

Załącznik nr 1

do Strategii Rozwoju Edukacji w Krakowie w latach 2011-2018



**FRDL Małopolski Instytut Samorządu  
Terytorialnego i Administracji**



# Audyty Startowe

Strategia Rozwoju Edukacji w Krakowie  
w latach 2011-2018

Grudzień 2011

## Spis treści

Wprowadzenie .....	3
I. DIAGNOZA STANU EDUKACJI W KRAKOWIE .....	5
1.1. Demografia .....	16
1.2. Wychowanie przedszkolne .....	25
1.3. Szkoły podstawowe i gimnazja .....	43
1.4. Szkoły ponadgimnazjalne .....	95
1.5. Szkoły specjalne i integracyjne .....	156
1.6. Placówki oświatowo-wychowawcze .....	184
1.7. Szkoły muzyczne .....	193
1.8. Poradnictwo psychologiczno-pedagogiczne .....	195
PODSUMOWANIE .....	199
II. FINANSOWANIE OŚWIATY W KRAKOWIE.....	204
2.1. Wydatki i dochody budżetu Krakowa z uwzględnieniem finansowania zadań oświatowych.....	204
2.2. Finansowanie zadań oświatowych .....	225
2.3. Krakowski bon oświatowy (KBO), a racjonalizacja wydatków oświatowych .....	251
3. ANEKS .....	262
3.1. Diagnoza stanu .....	262
3.2. Finansowanie.....	374
SPIS TABEL .....	389

## Wprowadzenie

Niniejsze opracowanie jest wynikiem prac prowadzonych w ramach pierwszego etapu zamówienia polegającego na opracowaniu **Strategii Rozwoju Edukacji w Krakowie w latach 2011-2018**. Całość zamówienia obejmuje:

1. Opracowanie Audytu Startowego - zawierającego obraz **obecnego stanu** edukacji krakowskiej,
2. Opracowanie Strategii Rozwoju Edukacji w Krakowie - w oparciu o dane zawarte w dokumencie Audyt Startowy,
3. Opracowanie wskaźników, dotyczących modernizacji sieci szkolnej i organizacji pracy szkół w oparciu o opracowaną Strategię Rozwoju Edukacji w Krakowie.

Prezentowany dokument pn. Audyt Startowy ma charakter diagnostyczny obejmujący analizę wybranych aspektów organizacji sieci szkół i placówek oświatowych w Krakowie. Analizy dokonano w czterech perspektywach, tj.: demograficznej, infrastrukturalnej, jakości kształcenia oraz finansowej.

Celem opracowania jest przedstawienie możliwie najpełniejszego obrazu stanu edukacji krakowskiej w kontekście danych statystycznych. Punktem wyjścia prowadzonych analiz były dane dotyczące roku szkolnego 2010/11. W odniesieniu do kluczowych zagadnień przyjęto ujęcie dynamiczne obejmujące lata szkolne 2008/09, 2009/10 i 2010/11.

Analizy dokonano przede wszystkim na podstawie danych Systemu Informacji Oświatowej (SIO) udostępnionych przez Wydział Edukacji Urzędu Miasta Krakowa, a także na podstawie danych i dokumentów uzyskanych z Wydziału Edukacji Urzędu Miasta Krakowa. Inne dane, jakie były wykorzystane w analizie zostały uzyskane od Okręgowej Komisji Egzaminacyjnej w Krakowie oraz Urzędu Statystycznego w Krakowie, a także Małopolskiego Obserwatorium Rynku Pracy i Edukacji. W przygotowaniu analizy wykorzystano również ogólnodostępne raporty i dokumenty, które posłużyły, jako punkt odniesienia i materiał porównawczy dla niniejszego raportu. Wykorzystano następujące źródła<sup>1</sup> i dokumenty:

- Raporty o stanie oświaty krakowskiej za lata szkolne 2008/09, 2009/10, 2010/11, Wydział Edukacji UMK;
- Analizy sieci samorządowych szkół i przedszkoli w roku szkolnym 2008/09, 2009/10, 2010/11, Wydział Edukacji UMK;
- Dane Zintegrowanego Systemu Zarządzania Oświatą, Wydział Edukacji 2010/11;
- Prognoza ludności dla powiatów Małopolski na lata 2010 – 2020;
- Prognoza liczby ludności dla Miasta Krakowa 2007 – 2018 (wg Rocznik demograficzny, 2007);
- Raport o stanie edukacji 2010, Instytut Badań Edukacyjnych, Warszawa 2011;
- Wstępna informacja o sytuacji w oświacie na terenie Miasta Krakowa, Załącznik do uchwały Nr XL/365/04 Rady Miasta Krakowa z dnia 3 marca 2004, Wydział Edukacji UMK;
- Przygotowanie placówek oświatowych do roku szkolnego 2010/2011 – materiały informacyjne; Wydział Edukacji UMK 2010
- Wykaz placówek oświatowych według jednostek organizacyjnych, dokument do użytku wewnętrznego, Kraków 2010, Wydział Edukacji UMK;
- Potrzeby remontowe szkół i placówek oświatowych z 2011 roku, Wydział Edukacji UMK;

---

<sup>1</sup> Dodatkowym źródłem danych dla opracowania niniejszego dokumentu było badanie ankietowe wśród krakowskich szkół. Badanie przeprowadzono we wrześniu 2011 r., techniką CAWI (ankieta elektroniczna). Ankietę skierowano do wszystkich szkół i placówek samorządowych i niesamorządowych w Krakowie.

- Serwis [www.StatKrak](http://www.StatKrak). Liczby... Miasto... Mieszkańcy, Wydział Strategii i Rozwoju, Urząd Miasta Krakowa;
- Akty prawne regulujące działanie, organizację i nadzór nad systemem oświaty, zarówno ogólnopolskie, jak i uchwały Rady Miasta Krakowa;
- Strategia Rozwoju Miasta Krakowa.

Dokument składa się z dwóch części. W pierwszej z nich dokonano diagnozy stanu edukacji w Krakowie w podziale na typy szkół/placówek (tj. przedszkola, szkoły podstawowe i gimnazja, szkoły ponadgimnazjalne, szkoły specjalne i integracyjne, placówki oświatowo-wychowawcze, poradnictwo psychologiczno-pedagogiczne, szkoły muzyczne). Analizy poszczególnych typów szkół (placówek) dokonano w podziale tematycznym, tj.:

- uczniowie,
- nauczyciele,
- baza,
- jakość nauczania.

W przypadku wybranych zagadnień przeprowadzono szczegółową analizę badanego obszaru w podziale na dzielnice administracyjne miasta Krakowa (Dzielnice I-XVIII). Podział ten dotyczy nauczania na poziomie przedszkoli, szkół podstawowych i gimnazjów. Szkoły ponadgimnazjalne zostały podzielone na poszczególne grupy, które następnie zostały szczegółowo scharakteryzowane pod kątem wybranych wskaźników.

Odrębną część dokumentu stanowi diagnoza sieci szkół i placówek oświatowych pod względem finansowym. W części tej przedstawiono wielkości wydatków i dochodów budżetu Krakowa z uwzględnieniem finansowania zadań oświatowych oraz dokonano analizy sposobu finansowania zadań oświatowych w Krakowie (również w aspekcie funkcjonowania tzw. Krakowskiego Bonu Edukacyjnego).

Uzupełnieniem informacji przedstawionych w dwóch częściach dokumentu są zestawienia danych zamieszczone w aneksie.

## I. DIAGNOZA STANU EDUKACJI W KRAKOWIE

Dotychczasowa polityka oświatowa samorządów lokalnych sprowadza się do konstruowania i przebudowywania sieci szkół i placówek o charakterze regionalnym i lokalnym. Ważnym zadaniem samorządów lokalnych jest także wpływanie – za pomocą dostępnych im instrumentów prawnych i finansowych - na jakość kształcenia w szkołach samorządowych, m.in. poprzez doskonalenie nauczycieli i kadry kierowniczej, jak i rozwijanie tzw. partnerstwa edukacyjnego. Struktury samorządowe mają też bezpośredni wpływ na materialny status szkół i placówek oświatowych poprzez ustawowe gwarancje otrzymywania środków finansowych na wykonywanie zadań oświatowych. Przejęcie szkół przez samorządy lokalne nadało polskiej oświacie nowy kształt. Nie można zapomnieć, że działają one wspólnie z instytucjami państwa oraz w otoczeniu szkolnictwa niesamorządowego.

Warto w tym miejscu zauważyć, że współcześnie publiczna polityka oświatowa, której nadrzędnym celem jest stworzenie warunków dla realizacji **plastycznych** ścieżek rozwoju dzieci, młodzieży i osób dorosłych, dotyczy nie tylko edukacji formalnej ale wszelkich form uczenia się. Ta perspektywa niemal nie pojawia się w dyskusjach nad samorządową oświatą w Polsce, ale trzeba ją zauważyć, gdyż z chwilą ukonstytuowania się Polskiego Systemu Kwalifikacji, konieczne będzie przededefiniowanie lokalnych polityk oświatowych.

Główne zadania samorządu lokalnego w zakresie oświaty sprowadzają się do:

- samodzielnego określania sieci oraz prowadzenia publicznych przedszkoli, szkół podstawowych i gimnazjów, a także granic ich obwodów,
- określania sieci oraz prowadzenia szkół ponadgimnazjalnych, placówek wychowania pozaszkolnego, poradnictwa pedagogiczno-psychologicznego oraz innych placówek,
- współpracy z organami nadzoru pedagogicznego w zakresie ustalonym ustawą o systemie oświaty i wykonywania jego zaleceń,
- prowadzenia polityki kadrowej wobec dyrektorów prowadzonych przez siebie szkół i placówek oświatowych,
- zatwierdzania corocznych projektów arkuszy organizacyjnych prowadzonych przez siebie placówek,
- nadzoru w zakresie utrzymywania przedszkoli, szkół i placówek oraz zapewnienia im lokalowych i materialnych warunków realizacji ich zadań statutowych, łącznie z likwidacją tych jednostek,
- wykonywania czynności dotyczących realizacji kompetencji organu wykonawczego jednostki samorządu terytorialnego w zakresie przygotowywania projektu budżetu, nadzoru nad jego realizacją i przestrzeganiem dyscypliny budżetowej w jednostkach oświatowych.

Głównym celem polityki oświatowej samorządów lokalnych jest więc, z jednej strony, określenie lokalnych priorytetów oświatowych, z drugiej zaś – opracowanie zgodnego z nimi wieloletniego planu działań i decyzji finansowych. W tworzeniu samorządowej polityki oświatowej ważnym staje się zatem nie tylko wybór kierunków rozwoju oświaty, ale także społeczny proces prowadzący do tego wyboru.

Gmina Miejska Kraków, w roku szkolnym 2010/11, realizując zadania gminy i powiatu, prowadziła 564 szkoły i placówki zorganizowane w 350 jednostkach organizacyjnych.

Realizując zadania gminy Miasto Kraków prowadziło:

- 114 przedszkoli oraz 6 przedszkoli specjalnych,
- 98 szkół podstawowych (w tym 14 szkół integracyjnych lub prowadzących oddziały integracyjne i 13 szkół sportowych lub z oddziałami sportowymi),
- 57 gimnazjów dla młodzieży (w tym 11 gimnazjów integracyjnych lub z oddziałami integracyjnymi, 11 gimnazjów sportowych lub z oddziałami sportowymi, 2 gimnazja z oddziałami przysposabiającymi do pracy),
- 1 gimnazjum dla dorosłych (brak naboru).

Wykonując zadania powiatu Miasto Kraków prowadziło:

- 16 szkół podstawowych specjalnych,
- 16 gimnazjów specjalnych,
- 23 szkoły ponadgimnazjalne specjalne (3 licea ogólnokształcące, z czego 2 prowadziły nabór, 1 liceum ogólnokształcące uzupełniające, 2 licea profilowane, z czego 1 prowadziło nabór, oraz 2 technika, 1 technikum uzupełniające, 5 zasadniczych szkół zawodowych, 9 szkół przysposabiających do pracy),
- 2 szkoły policealne specjalne,
- 107 szkół ponadgimnazjalnych dla młodzieży (37 liceów ogólnokształcących, z czego 34 prowadziło nabór, jak również 19 liceów profilowanych, z czego 8 prowadziło nabór, 26 techników, z których tylko w jednym nie prowadzono naboru, oraz 25 zasadniczych szkół zawodowych, wśród których w 18 placówkach prowadzony był nabór),
- 16 techników uzupełniających dla absolwentów zasadniczych szkół zawodowych, z czego tylko w 1 prowadzony był nabór,
- 17 szkół policealnych dla młodzieży, z których jedynie w 2 prowadzony był nabór,
- 52 szkoły dla dorosłych na podbudowie gimnazjum, szkoły zasadniczej lub liceum ogólnokształcącego (w tym: 5 liceów ogólnokształcących, ale tylko w 1 prowadzono nabór, 4 licea ogólnokształcące uzupełniające, z których tylko w jednym prowadzono nabór, 1 liceum profilowane, w którym nie było naboru, 3 technika, w których tylko we 2 prowadzono nabór, 23 technika uzupełniające i tylko w 10 prowadzono nabór, 2 zasadnicze szkoły zawodowe, ale tylko w 1 prowadzono nabór, 14 szkół policealnych, gdzie jedynie w 9 prowadzono nabór),
- 3 szkoły muzyczne I stopnia,
- 1 szkołę muzyczną II stopnia,
- 1 ogólnokształcącą szkołę muzyczną,
- 5 międzyszkolnych ośrodków sportowych,
- 2 międzyszkolne baseny pływackie,
- 3 bursy,
- 8 poradni psychologiczno-pedagogicznych (w tym cztery specjalistyczne)
- 11 młodzieżowych domów kultury (w tym 2 o statusie pałacu młodzieży)
- Młodzieżowy Ośrodek Wychowawczy,
- 2 schroniska młodzieżowe (w tym 1 sezonowe),
- Centrum Kształcenia Ustawicznego,
- Centrum Kształcenia Praktycznego,

- 20 internatów zlokalizowanych w specjalnych ośrodkach szkolno-wychowawczych (9) i w zespołach szkół (11).

Ponadto gmina w ramach swoich zadań prowadzi ewidencję szkół i placówek niepublicznych, wydaje osobom prawnym lub fizycznym zezwolenia na założenie publicznych szkół i przedszkoli oraz udziela dotacji dla tych szkół i placówek. Przez osoby prawne lub fizyczne w roku szkolnym 2010/11 prowadzonych było<sup>2</sup>:

- 105 przedszkoli i 11 oddziałów przedszkolnych przy szkołach podstawowych
- 32 szkoły podstawowe (w tym 2 szkoły podstawowe specjalne),
- 33 gimnazja dla młodzieży (w tym 2 gimnazja specjalne),
- 19 liceów ogólnokształcących dla młodzieży,
- 3 technika dla młodzieży,
- 3 zasadnicze szkoły zawodowe dla młodzieży,
- 5 szkół policealnych dla młodzieży,
- 45 liceów ogólnokształcących dla dorosłych (w tym licea uzupełniające),
- 59 szkół zawodowych dla dorosłych (w tym technika, technika uzupełniająca i szkoły policealne),
- 2 centra kształcenia ustawicznego – bez szkół,
- 39 niepublicznych placówek kształcenia ustawicznego i praktycznego,
- 2 niepubliczne placówki oświatowo-wychowawcze w systemie oświaty,
- 7 ośrodków dokształcania i doskonalenia zawodowego,
- 1 pozaszkolna placówka specjalistyczna,
- 1 specjalny ośrodek szkolno-wychowawczy,
- 4 poradnie psychologiczno-pedagogiczne,
- 1 młodzieżowy dom kultury,
- 1 młodzieżowy ośrodek wychowawczy,
- 2 bursy.

Do samorządowych szkół i przedszkoli w roku szkolnym 2010/11 uczęszczało 99 368 dzieci, młodzieży i dorosłych (w tym 492 uczniów szkół przyszpitalnych), natomiast do szkół i przedszkoli prowadzonych przez inne organy uczęszczało 30 069 uczniów. W sumie daje to 129 437 uczniów. W roku szkolnym 2010/11 w szkołach samorządowych nauczyciele zatrudnieni byli na 11 141,43 etatach (dotyczyło to 12 549 osób), z tego 94,8% to nauczyciele o pełnych kwalifikacjach (tj. ze stopniem magistra z uprawnieniami pedagogicznymi lub tytułem naukowym doktora), zaś 54,82% łącznej liczby nauczycieli posiadało stopień awansu zawodowego: nauczyciel dyplomowany.

---

<sup>2</sup> uwzględniono wszystkie placówki oświatowe oraz te szkoły, które prowadziły nabór w roku szkolnym 2010/11 (na podstawie danych SIO z 31.03.2011).

## Rozmieszczenie przedszkoli i szkół w poszczególnych dzielnicach Krakowa

Na mapach 1-5 przedstawiono rozmieszczenie przedszkoli i szkół (według typów) w poszczególnych dzielnicach Krakowa. Od marca 1991 roku Kraków podzielony jest na osiemnaście dzielnic oznaczonych cyframi rzymskimi i nazwami. Podział ten wprowadziła uchwała Nr XXI/143/91 Rady Miasta Krakowa z dnia 27 marca 1991 r.; obecne granice dzielnic zostały ustalone uchwałą Nr XVI/192/95 z dnia 19 kwietnia 1995 r. Do roku 1990 obowiązywał podział administracyjny Krakowa w podziale na cztery dzielnice (obecnie rejony Krakowa). Obecną strukturę administracyjną Krakowa zobrazowano na mapie poniżej.

### Mapa 1 Dzielnice Miasta Krakowa



Źródło: Serwis [www.statkrak.liczby...](http://www.statkrak.liczby...) Miasto... Mieszkańcy (dostęp: październik 2011)



**Tabela 1 Wykaz Dzielnic Krakowa (z wyszczególnieniem rejonu)**

	Dzielnica	Rejon
1	Dzielnica I Stare Miasto	Śródmieście
2	Dzielnica II Grzegórzki	Śródmieście
3	Dzielnica III Prądnik Czerwony	Śródmieście
4	Dzielnica IV Prądnik Biały	Krowodrza
5	Dzielnica V Krowodrza	Krowodrza
6	Dzielnica VI Bronowice	Krowodrza
7	Dzielnica VII Zwierzyniec	Krowodrza
8	Dzielnica VIII Dębniki	Podgórze
9	Dzielnica IX Łagiewniki-Borek Fałęcki	Podgórze
10	Dzielnica X Swoszowice	Podgórze
11	Dzielnica XI Podgórze Duchackie	Podgórze
12	Dzielnica XII Bieżanów-Prokocim	Podgórze
13	Dzielnica XIII Podgórze	Podgórze
14	Dzielnica XIV Czyżyny	Nowa Huta
15	Dzielnica XV Mistrzejowice	Nowa Huta
16	Dzielnica XVI Bieńczyce	Nowa Huta
17	Dzielnica XVII Wzgórza Krzesławickie	Nowa Huta
18	Dzielnica XVIII Nowa Huta	Nowa Huta

Źródło: Serwis [www.statkrak](http://www.statkrak). Liczby... Miasto... Mieszkańcy

W zestawieniach rozmieszczenia przedszkoli i typów szkół w dzielnicach Krakowa uwzględniono (łącznie samorządowe i niesamorządowe)<sup>3</sup> przedszkola<sup>4</sup> (mapa 1), szkoły podstawowe (mapa 2)<sup>5</sup>, gimnazja (mapa 3)<sup>6</sup>, licea ogólnokształcące (mapa 4)<sup>7</sup> oraz technika (mapa 5)<sup>8</sup>.

Analiza rozmieszczenia przedszkoli i poszczególnych typów szkół pokazuje, że wraz z kolejnym szczeblem nauczania coraz więcej szkół zlokalizowanych jest w Dzielnicy I Stare Miasto. Na zagęszczenie sieci szkół w tej dzielnicy wpływ mają przede wszystkim licznie zlokalizowane tu szkoły niesamorządowe. Pod względem liczby przedszkoli i szkół na tle innych dzielnic wyróżnia się również Dzielnica XVIII Nowa Huta. Należy dodać, że jest to największa pod względem powierzchni i jedna z najbardziej zaludnionych dzielnic Krakowa, co pozostaje nie bez wpływu na liczbę obecnie funkcjonujących tu przedszkoli i szkół.

<sup>3</sup> bez szkół specjalnych

<sup>4</sup> wraz z oddziałami przedszkolnymi

<sup>5</sup> łącznie samodzielne oraz zlokalizowane w zespołach szkół ogólnokształcących

<sup>6</sup> jw.

<sup>7</sup> jw.

<sup>8</sup> wyłącznie technika dla młodzieży bez zasadniczych szkół zawodowych i techników uzupełniających

Najbardziej równomiernie w stosunku do wielkości dzielnic (pod względem powierzchni i liczby mieszkańców) rozmieszczone są przedszkola (liczone wraz z oddziałami przedszkolnymi). Ofertę przedszkoli samorządowych uzupełniają przedszkola prowadzone przez osoby fizyczne lub prawne. Największa liczba przedszkoli (łącznie samorządowych i niesamorządowych) funkcjonuje w największych i najbardziej zaludnionych dzielnicach, tj. Dzielnicy VIII Dębniki, Dzielnicy IV Prądnik Biały oraz Dzielnicy XVIII Nowa Huta. Najmniej przedszkoli jest natomiast w stosunkowo najmniejszej Dzielnicy IX Łagiewniki-Borek Fałęcki oraz w Dzielnicy XIV Czyżyny.

Najwięcej szkół podstawowych zlokalizowanych jest w Dzielnicy I Stare Miasto, Dzielnicy VIII Dębniki, Dzielnicy IV Prądnik Biały, Dzielnicy XIII Podgórze oraz Dzielnicy XVIII Nowa Huta. Najmniej jest ich w dzielnicach: VI Bronowice, XIV Czyżyny, XVII Wzgórza Krzesławickie oraz IX Łagiewniki-Borek Fałęcki.

Pod względem liczby gimnazjów wyróżniają się Dzielnicą I Stare Miasto (14 szkół), Dzielnicą XVIII Nowa Huta (9 szkół) oraz Dzielnicą XII Bieżanów-Prokocim (7 szkół). W pozostałych dzielnicach liczba gimnazjów jest zbliżona (od 2 do 6 szkół). Zwraca uwagę skupienie gimnazjów niesamorządowych w Dzielnicy I Stare Miasto (10 szkół).

Jeszcze większe skupienie szkół w centrum miasta jest zaważane w przypadku szkół ponadgimnazjalnych. Zdecydowana większość liceów zlokalizowana jest w Dzielnicy I Stare Miasto (18 szkół). Również większość techników skupiona jest w tej dzielnicy (8 szkół). Należy dodać, że w przypadku techników znaczna część z nich (poza Dzielnicą I Stare Miasto) znajduje się również w Dzielnicy XVIII Nowa Huta (6 szkół).

Mapa 2 Rozmieszczenie przedszkoli i oddziałów przedszkolnych (łącznie samorządowych i niesamorządowych)\* w poszczególnych dzielnicach Krakowa

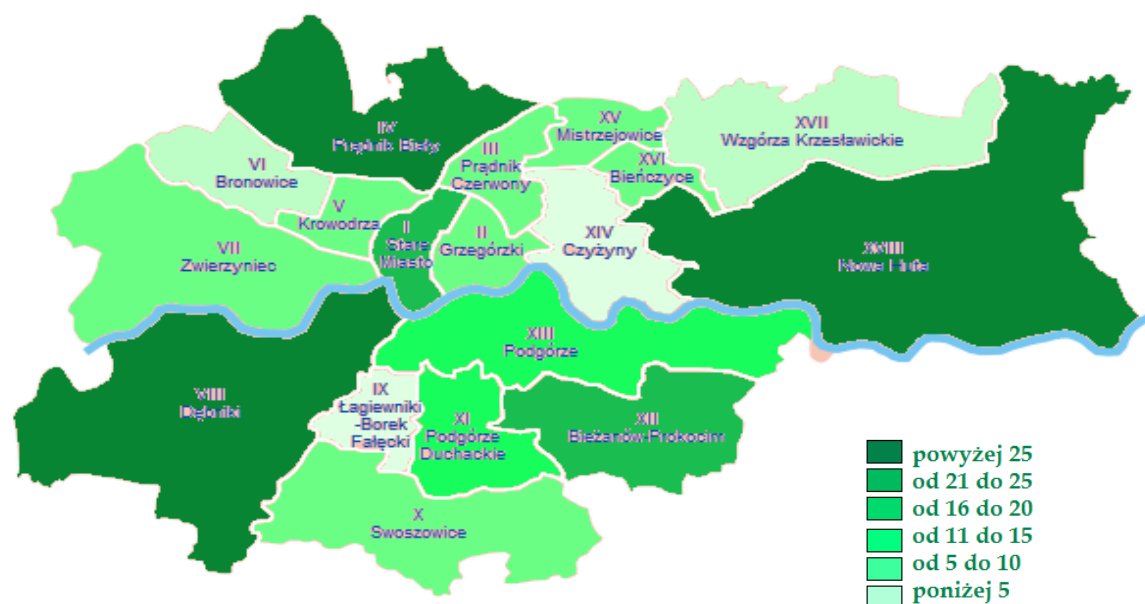


Tabela 2 Rozmieszczenie przedszkoli i oddziałów przedszkolnych (łącznie samorządowych i niesamorządowych)\* w poszczególnych dzielnicach Krakowa

Przedszkola i odziały przedszkolne			
Dzielnica	samorządowe	niesamorządowe	Razem
I Stare Miasto	12	9	21
II Grzegórzki	7	6	13
III Prądnik Czerwony	9	2	11
IV Prądnik Biały	15	14	29
V Krowodrza	9	3	12
VI Bronowice	6	4	10
VII Zwierzyniec	5	8	13
VIII Dębny	15	18	33
IX Łagiewniki-Borek Fałęcki	3	3	6
X Swoszowice	5	7	12
XI Podgórze Duchackie	9	7	16
XII Bieżanów-Prokocim	17	4	21
XIII Podgórze	12	6	18
XIV Czyżyny	3	3	6
XV Mistrzejowice	10	3	13
XVI Bieńczyce	13	-	13
XVII Wzgórza Krzesławickie	4	3	7
XVIII Nowa Huta	24	5	29
<b>Razem</b>	<b>178</b>	<b>105</b>	<b>283</b>

\*bez szkół specjalnych

Źródło: opracowanie na podstawie danych SIO (31.03.2011)

Mapa 3 Rozmieszczenie szkół podstawowych (łącznie samorządowych i niesamorządowych)\* w poszczególnych dzielnicach Krakowa

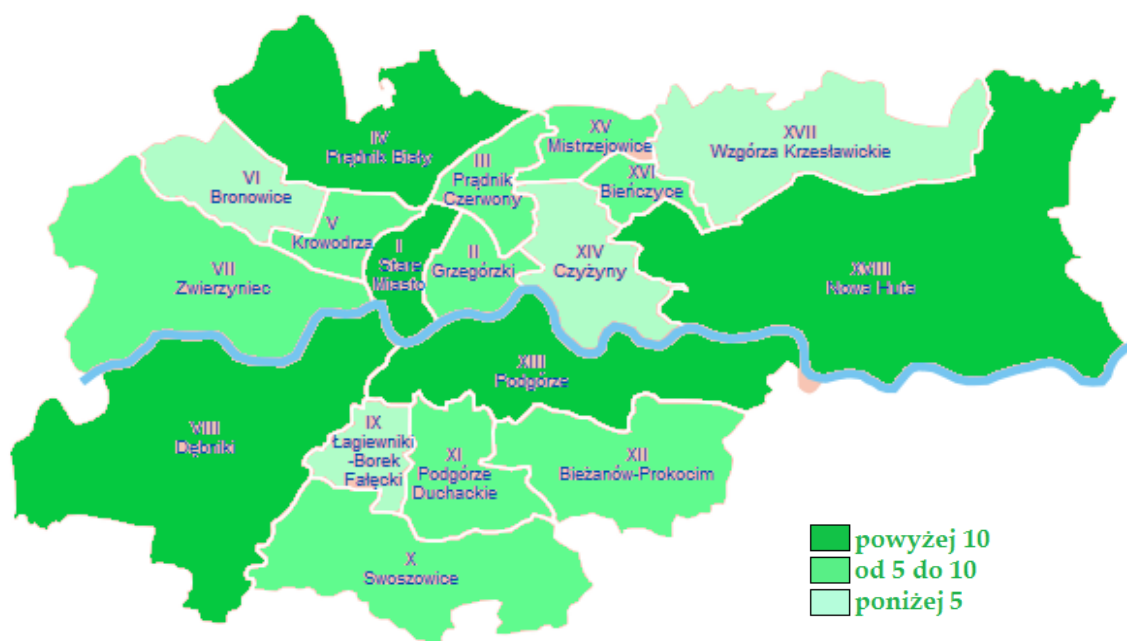


Tabela 3 Rozmieszczenie szkół podstawowych (łącznie samorządowych i niesamorządowych)\* w poszczególnych dzielnicach Krakowa

Szkoly podstawowe			
Dzielnica	Samorządowe	Niesamorządowe	Razem
I Stare Miasto	6	7	13
II Grzegórzki	5	1	6
III Prądnik Czerwony	4	2	6
IV Prądnik Biały	9	2	11
V Krowodrza	4	1	5
VI Bronowice	4	-	4
VII Zwierzyniec	4	4	8
VIII Dębniki	10	2	12
IX Łagiewniki-Borek Fałęcki	2	-	2
X Swoszowice	3	2	5
XI Podgórze Duchackie	4	1	5
XII Biezanów-Prokocim	8	2	10
XIII Podgórze	8	3	11
XIV Czyżyny	3	1	4
XV Mistrzejowice	5	-	5
XVI Bieńczyce	6	1	7
XVII Wzgórza Krzesławickie	3	-	3
XVIII Nowa Huta	10	1	11
<b>Razem</b>	<b>98</b>	<b>30</b>	<b>128</b>

\*bez szkół specjalnych

Źródło: opracowanie na podstawie danych SIO (31.03.2011)

Mapa 4 Rozmieszczenie gimnazjów (łącznie samorządowych i niesamorządowych)\* w poszczególnych dzielnicach Krakowa

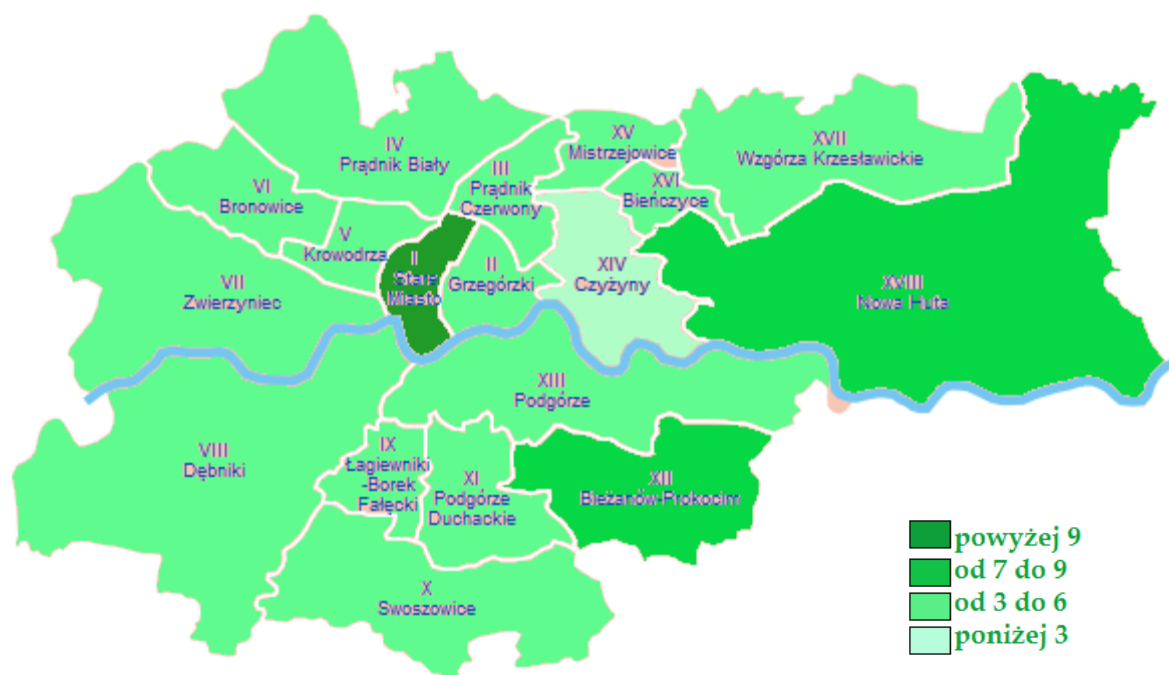


Tabela 4 Rozmieszczenie gimnazjów (łącznie samorządowych i niesamorządowych) \* w poszczególnych dzielnicach Krakowa

Gimnazja			
Dzielnica	Samorządowe	Niesamorządowe	Razem
I Stare Miasto	4	10	14
II Grzegórzki	4	1	5
III Prądnik Czerwony	3	3	6
IV Prądnik Biały	4	-	4
V Krowodrza	4	2	6
VI Bronowice	2	2	4
VII Zwierzyniec	1	2	3
VIII Dębniki	3	1	4
IX Łagiewniki-Borek Fałęcki	4	-	4
X Swoszowice	1	2	3
XI Podgórze Duchackie	2	1	3
XII Bieżanów-Prokocim	5	2	7
XIII Podgórze	4	1	5
XIV Czyżyny	1	1	2
XV Mistrzejowice	2	1	3
XVI Bieńczyce	3	-	3
XVII Wzgórza Krzesławickie	3	-	3
XVIII Nowa Huta	7	2	9
<b>Razem</b>	<b>57</b>	<b>31</b>	<b>88</b>

\*bez szkół specjalnych

Źródło: opracowanie na podstawie danych SIO (31.03.2011)

Mapa 5 Rozmieszczenie liceów ogólnokształcących (łącznie samorządowych i niesamorządowych)\* w poszczególnych dzielnicach Krakowa

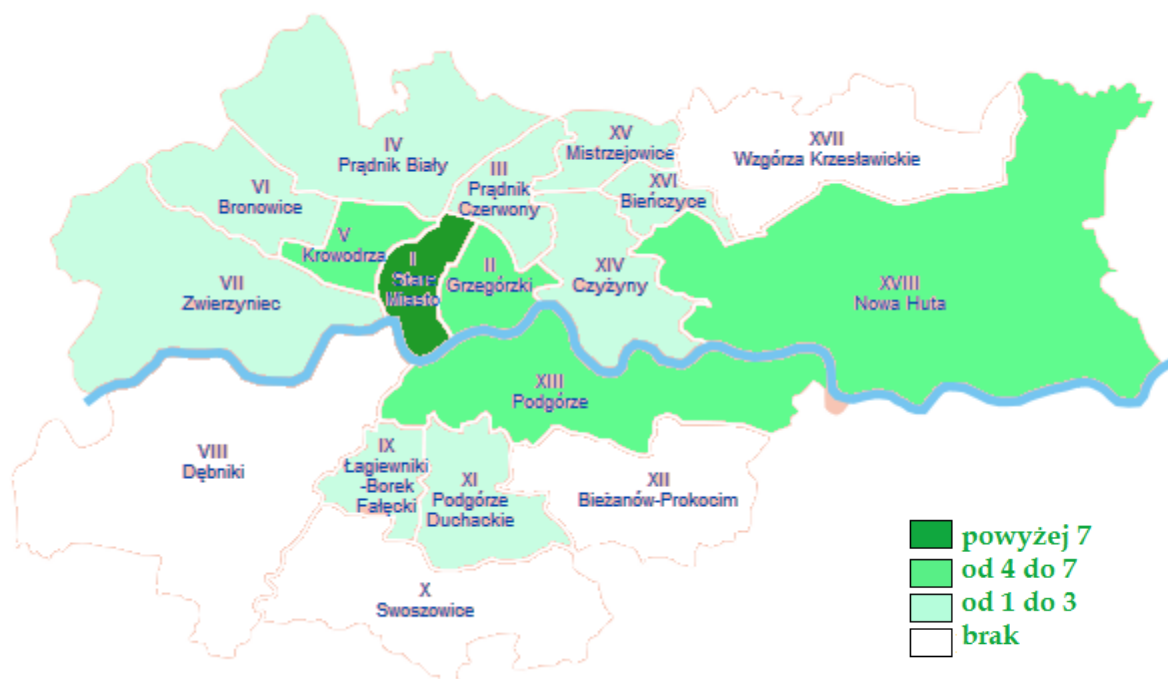


Tabela 5 Rozmieszczenie liceów ogólnokształcących (łącznie samorządowych i niesamorządowych)\* w poszczególnych dzielnicach Krakowa

Licea ogólnokształcące			
Dzielnica	Samorządowe	Niesamorządowe	Razem
I Stare Miasto	8	10	18
II Grzegórzki	4	-	4
III Prądnik Czerwony	1	1	2
IV Prądnik Biały	1	-	1
V Krowodrza	3	1	4
VI Bronowice	2	1	3
VII Zwierzyniec	-	-	-
VIII Dębniki	-	-	-
IX Łagiewniki-Borek Fałęcki	1	-	1
X Swoszowice	-	-	-
XI Podgórze Duchackie	1	1	2
XII Bieżanów-Prokocim	2	1	3
XIII Podgórze	4	-	4
XIV Czyżyny	1	-	1
XV Mistrzejowice	1	1	2
XVI Bieńczyce	2	1	3
XVII Wzgórza Krzesławickie	-	-	-
XVIII Nowa Huta	5	2	7
<b>Razem</b>	<b>36</b>	<b>19</b>	<b>55</b>

\*bez szkół specjalnych

Źródło: opracowanie na podstawie danych SIO (31.03.2011)

Mapa 6 Rozmieszczenie techników (łącznie samorządowych i niesamorządowych)\* w poszczególnych dzielnicach Krakowa

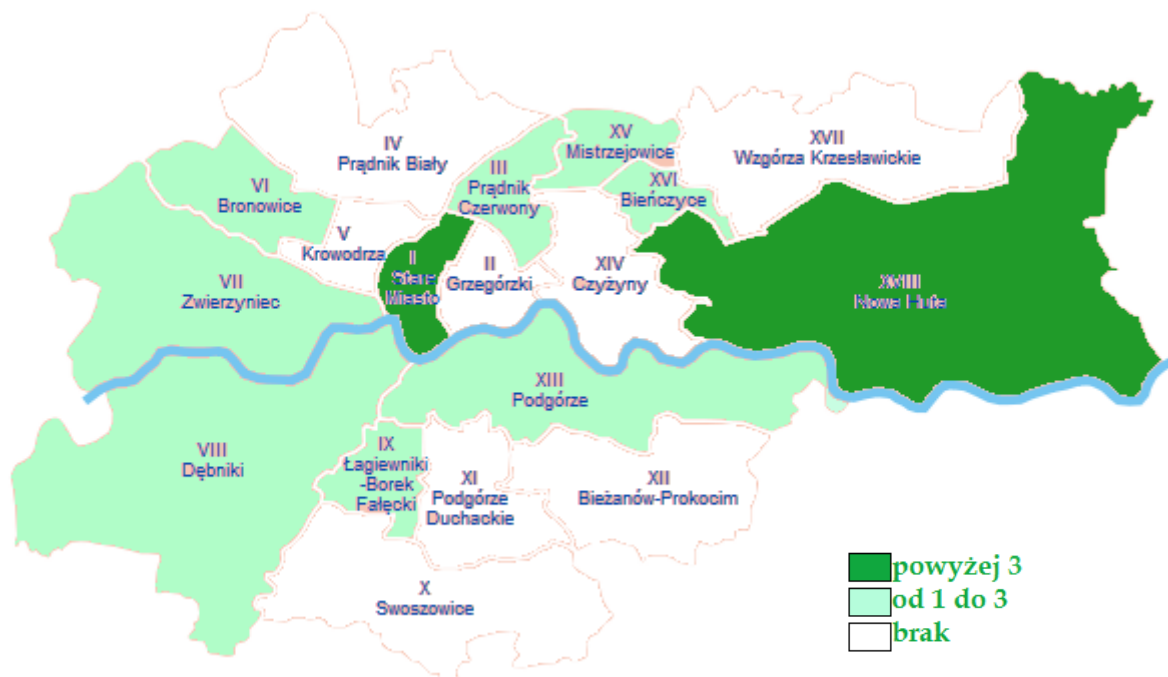


Tabela 6 Rozmieszczenie techników (łącznie samorządowych i niesamorządowych)\* w poszczególnych dzielnicach Krakowa

Dzielnica	Technika		Razem
	Samorządowe	Niesamorządowe	
I Stare Miasto	8	-	8
II Grzegórzki	-	-	-
III Prądnik Czerwony	3	-	3
IV Prądnik Biały	-	-	-
V Krowodrza	-	-	-
VI Bronowice	2	-	2
VII Zwierzyniec	1	-	1
VIII Dębniki	1	-	1
IX Łagiewniki-Borek Fałęcki	1	-	1
X Swoszowice	-	-	-
XI Podgórze Duchackie	-	-	-
XII Bieżanów-Prokocim	-	-	-
XIII Podgórze	3	-	3
XIV Czyżyny	-	-	-
XV Mistrzejowice	1	-	1
XVI Bieńczyce	1	2	3
XVII Wzgórza Krzesławickie	-	-	-
XVIII Nowa Huta	5	1	6
<b>Razem</b>	<b>26</b>	<b>3</b>	<b>29</b>

\*bez szkół specjalnych

Źródło: opracowanie na podstawie danych SIO (31.03.2011)

## 1.1. Demografia

Niezwykle ważną rolę w planowaniu oświatowym odgrywają zmiany demograficzne. Są to wyzwania związane nie tylko z funkcjonowaniem przedszkoli czy szkół na poziomie podstawowym, gimnazjalnym i ponadgimnazjalnym, ale dotyczą one również całościowego podejścia do edukacji, jako głównego czynnika wpływającego na jakość kapitału ludzkiego. Malejące potencjalne zasoby pracy wymagają poprawy jej produktywności, co stanowi wyzwanie dla szeroko rozumianej edukacji, w tym także dla procesu uczenia się przez całe życie.

Dokonując diagnozy stanu edukacji w Krakowie w kontekście określenia stojących przed nią wyzwań rozwojowych trzeba uwzględnić zachodzące zmiany demograficzne. Mają one bowiem istotny wpływ na sieć instytucji edukacyjnych w Krakowie. W skali ogólnopolskiej, niż demograficzny (końca lat 90-tych) sprawił, że od dłuższego czasu z każdym kolejnym rokiem do pierwszych klas szkół podstawowych przychodziło mniej uczniów, zatem coraz mniej liczne stawały się także roczniki klas starszych. Obecnie pokolenie niżu demograficznego rozpoczyna edukację gimnazjalną, a za kilka lat pełne skutki tych zmian będą widoczne także w postaci spadku liczby osób rozpoczynających studia.

Zachodzące zmiany demograficzne mają również dalej idące konsekwencje społeczne. Według prognozy demograficznej opublikowanej przez Główny Urząd Statystyczny w 2008 r., struktura ludności Polski w 2035 roku będzie znacząco różnić się od obecnej. Zgodnie z prognozą w 2035 r. liczba dzieci w wieku 0–2 lata spadnie o jedną trzecią, w wieku 3–5 lat o jedną czwartą, a w grupie 6–14 lat o około jedną szóstą. Przy czym w najbliższych latach obserwowany będzie czasowy wzrost liczby dzieci i młodzieży rozpoczynających edukację, wynikający z odnotowywanego w ostatnim okresie wzrostu liczby urodzeń.

Prognozowane trendy demograficzne znajdują odzwierciedlenie na poziomie regionalnym i lokalnym. Jak podkreślają autorzy *Raportu o stanie edukacji 2010. Społeczeństwo w drodze do wiedzy* skala zmian demograficznych prognozowanych szczególnie w trzeciej dekadzie obecnego stulecia wymaga elastycznego planowania rozwoju sieci szkół i placówek. Długoterminowa perspektywa w tym zakresie powinna być uwzględniona w strategiach edukacyjnych samorządów. Należy jednak dodać, że w krótszej perspektywie (do roku 2020) należy spodziewać się wzrostu liczby dzieci w wieku przedszkolnym i szkolnym, spowodowanego zwiększoną w ostatnich latach liczbą urodzeń (skutek fali echa wyżu demograficznego lat 80-tych). Jednocześnie, procesy demograficzne, które miały miejsce w przeszłości (w tym spadek liczby urodzeń w końcu lat 90-tych), będą nadal powodować spadek liczby uczniów w gimnazjach, liceach oraz w szkolnictwie wyższym.

Ogólnopolskie procesy demograficzne są odczuwalne także na poziomie lokalnym. Według prognozy GUS<sup>9</sup> liczba ludności Krakowa do 2025 roku będzie wolno rosła, po tym roku nieznacznie spadnie. Według przewidywań GUS ujemny przyrost naturalny będzie się pogłębiał (liczba urodzeń będzie spadała, wzrosnie liczba zgonów), zaś saldo migracji stałych nieznacznie wzrosnie. Ponadto coraz bardziej zacierać się będzie granica pomiędzy ościennymi gminami a miastem. Już obecnie daje się zauważyć tendencję do korzystania z infrastruktury w mieście. W 2025 roku najliczniejszym

---

<sup>9</sup> Prognoza demograficzna, obejmująca lata 2011-2035, została przygotowana przez Główny Urząd Statystyczny. Jest ona spójna z obowiązującą od połowy 2008 roku prognozą dla województw na lata 2008-2035. Podstawę obliczeń stanowiły stany ludności według płci, wieku i powiatów w dniu 31 grudnia 2007 roku, w podziale administracyjnym obowiązującym w dniu 31 grudnia 2007 roku.



rocznikiem (obecnie są to 25-latkowie) będzie grupa 39-latków. W wiek produkcyjny niemobilny zacznie wchodzić pokolenie wyżu demograficznego lat 70./80. XX wieku. W 2035 roku aż 1/4 ludności Krakowa stanowić będą osoby w wieku poprodukcyjnym.

Z punktu widzenia opracowanego dokumentu *Strategii Edukacji w Krakowie w latach 2011-2018* istotne jest uchwycenie prognozowanych zmian demograficznych w krótszej perspektywie czasu (tj. do roku 2018 r.). Rzeczywistych problemów dotyczących organizacji systemu edukacji w Krakowie a wynikających z prognoz demograficznych spodziewać się można dopiero po 2025 roku, kiedy to według prognoz GUS liczba dzieci i młodzieży w wieku szkolnym znacznie zmaleje.

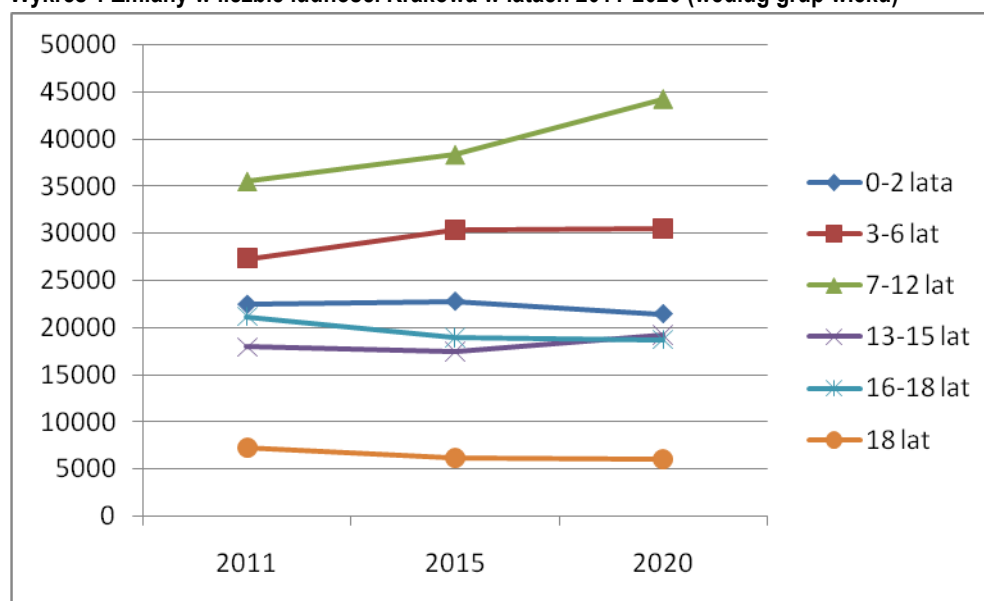
Analiza zmian liczby ludności Krakowa w poszczególnych grupach wiekowych (do roku 2020) pokazuje, że w najbliższych latach należy spodziewać się wzrostu liczby dzieci w wieku przedszkolnym i szkoły podstawowej oraz utrzymującego się niżu demograficznego w szkolnictwie gimnazjalnym i ponadgimnazjalnym. Szczegółowe zestawienie zmian w liczbie ludności w poszczególnych grupach wiekowych obrazuje tabela i wykres poniżej.

**Tabela 7 Zmiany liczby ludności Krakowa w latach 2011-2020 (według grup wieku)**

Liczba ludności	2011	2015	2020	Zmiana 2011-2015		Zmiana 2011-2020	
				Liczba osób	Procent osób	Liczba osób	Procent osób
<b>Ogółem</b>	<b>760264</b>	<b>765 669</b>	<b>771 298</b>	<b>5405</b>	<b>0,7</b>	<b>11034</b>	<b>1,5</b>
<b>0-2 lata</b>	22464	22793	21441	329	1,5	-1023	-4,6
<b>3-6 lat</b>	27305	30297	30467	2992	11,0	3162	11,6
<b>7-12 lat</b>	35461	38302	44208	2841	8,0	8747	24,7
<b>13-15 lat</b>	17938	17449	19234	-489	-2,7	1296	7,2
<b>16-18 lat</b>	21186	18932	18724	-2254	-10,6	-2462	-11,6
<b>18 lat</b>	7266	6249	6058	-1017	-14,0	-1208	-16,6

Źródło: Główny Urząd Statystyczny, *Prognoza dla powiatów i miast na prawie powiatu oraz podregionów na lata 2011-2035*

**Wykres 1 Zmiany w liczbie ludności Krakowa w latach 2011-2020 (według grup wieku)**

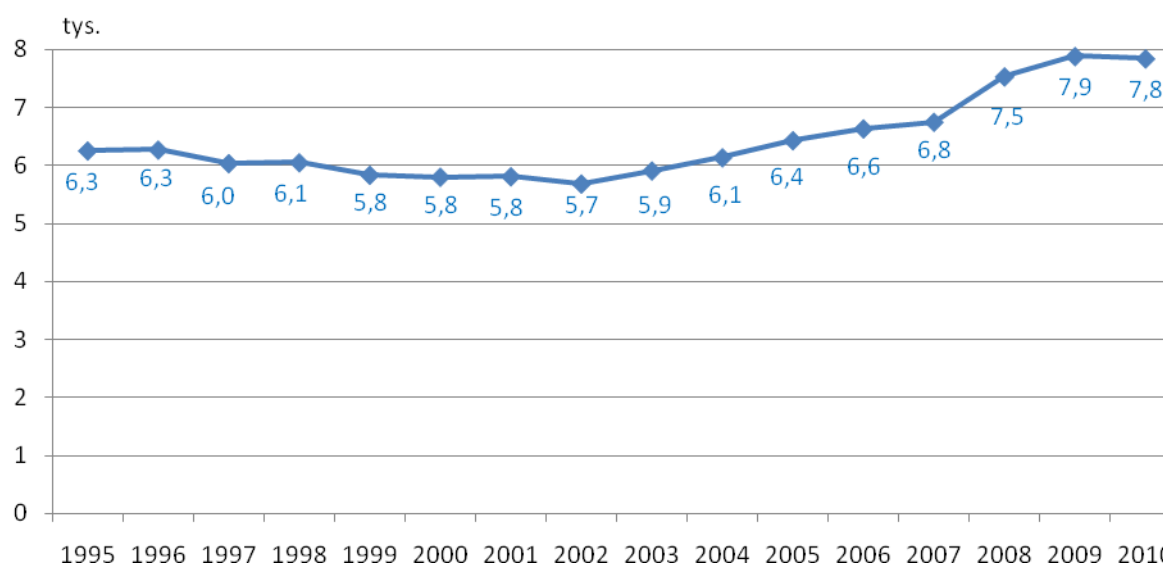


Źródło: Główny Urząd Statystyczny, *Prognoza dla powiatów i miast na prawie powiatu oraz podregionów na lata 2011-2035*

Jak wynika z powyższego wykresu liczba dzieci w wieku 3-6 lat wzrosnie do roku 2015 o ok. 11%, dzieci w wieku 7-12 lat o 8%. Z kolei liczba młodzieży w wieku 13-15 lat spadnie o niespełna 3%, a w wieku 16-18 lat - o ok. 10%. W kolejnych latach tendencje te będą się nasilać.

Prognozowany wzrost liczby dzieci w wieku przedszkolnym i szkolnym jest warunkowany wzrostem liczby urodzeń w Krakowie począwszy od roku 2003. W latach 1995-2010 najmniejszą liczbę urodzeń (5,7 tys.) odnotowano w 2002 r. Począwszy od roku 2003 liczba urodzeń stale rosła aż do poziomu 7,9 tys. urodzeń w 2009 roku. W 2010 r. nastąpił nieznaczny spadek – o 0,5% w porównaniu z najlepszym w przywołanym przedziale analizy rokiem 2009. Opisaną tendencję obrazuje poniższy wykres.

**Wykres 2 Urodzenia żywe w Krakowie w latach 1995-2010**



Źródło: Urząd Statystyczny w Krakowie (2011)

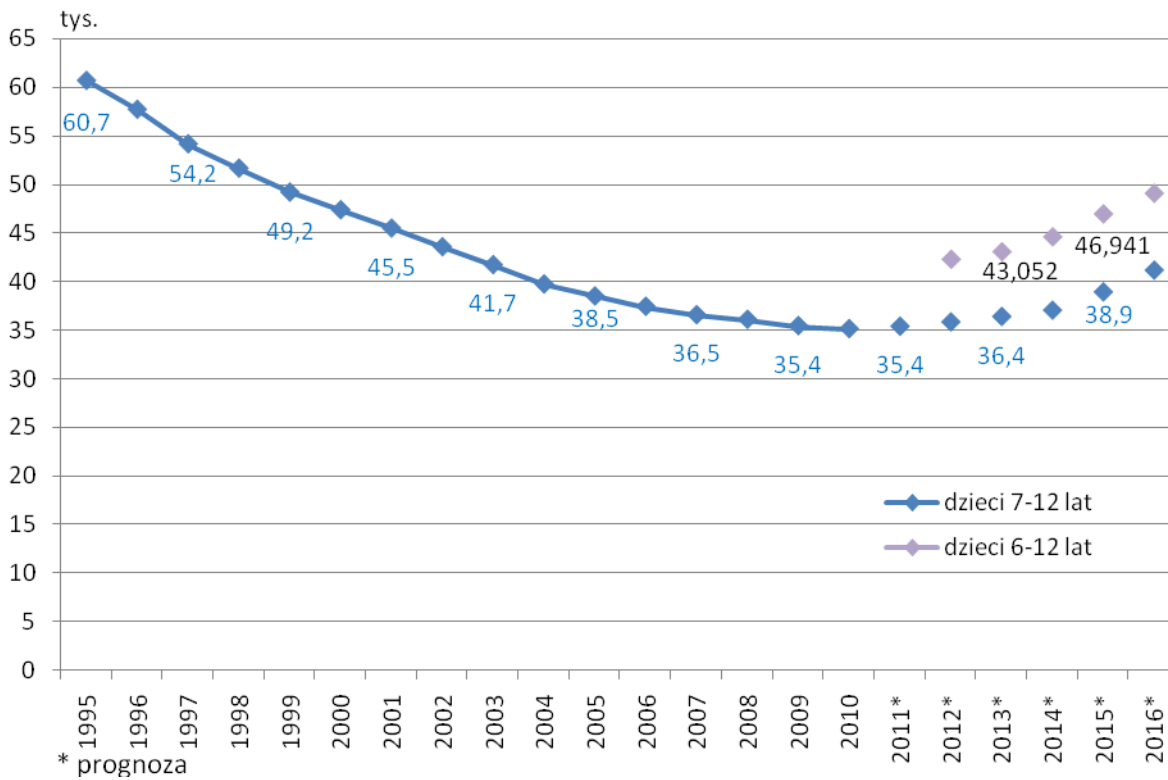
W dalszej części niniejszego opracowania skupiono się na analizie liczby dzieci w wieku 6-12 lat oraz 7-12 lat, w kontekście planowanych zmian w szkolnictwie polegających na rozpoczęciu nauki w I klasie szkoły podstawowej w wieku 6 lat. Na wykresach nr 3 i 4 przedstawiono prognozę liczby dzieci w wieku szkoły podstawowej, z uwzględnieniem (począwszy od roku 2012 r.<sup>10</sup>) zmiany obowiązku szkolnego z 7 na 6 lat.

Liczba młodzieży szkolnej (w wieku 7-12 lat) stale spadała od 1996 do 2010 roku. Na podstawie liczby ludności w pojedynczych rocznikach w 2010 r. oraz rosnącej od 2002 r. liczby urodzeń można przypuszczać, że liczba osób w tej grupie wiekowej w kolejnych latach będzie rosła. Spadek może pojawić się około 2025 r.

Prognozowaną liczbę dzieci w wieku 7-12 lat otrzymano na podstawie zsumowania liczby osób według stanu na 2010 r. dla tych roczników, które w latach 2011-2017 będą miały 7-12 lat. (w kontekście planowanej reformy założono, że od 2012 do 2017 r. w szkołach podstawowych będą uczniowie w wieku 6-12 lat, zaś od 2018 r. wiek szkolny zmieni się na 6-11 lat).

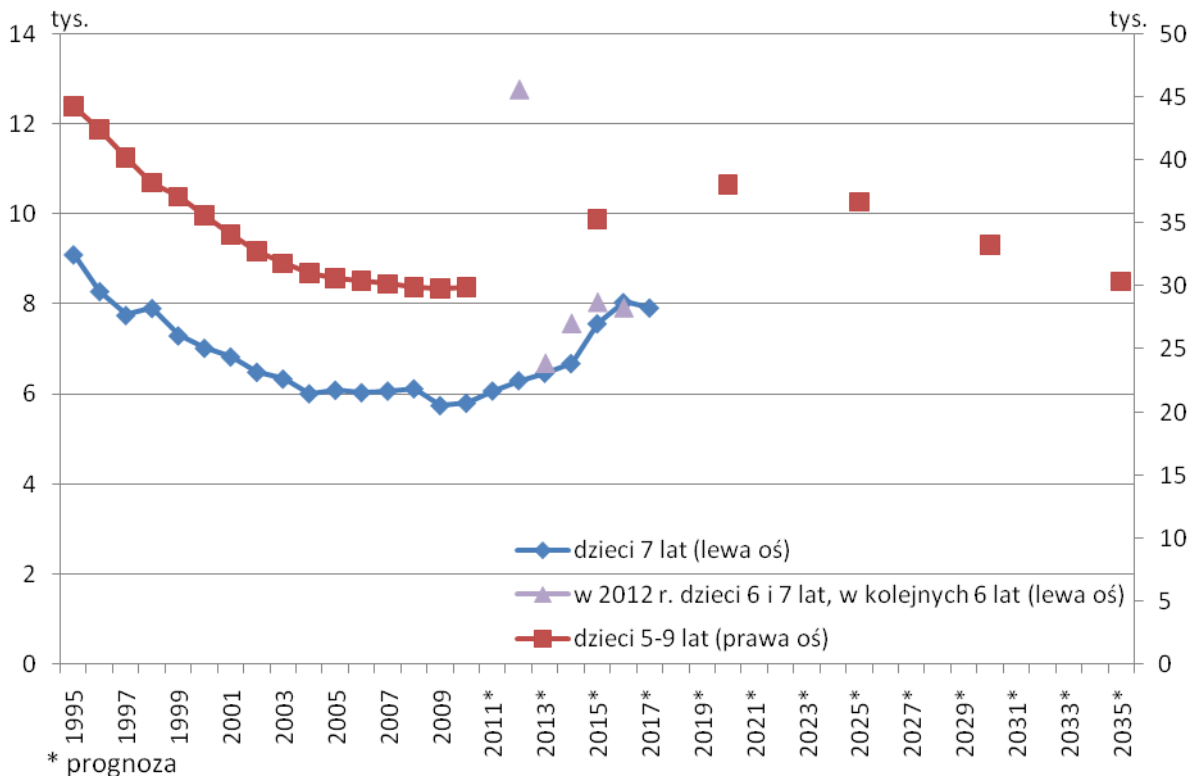
<sup>10</sup> Założenia aktualne w momencie przygotowywania dokumentu. W momencie opracowywania prognozy (tj. w październiku 2011 r.) zgodnie z zapowiedziami Ministerstwa Edukacji Narodowej zmiana obowiązku szkolnego z 7 na 6 lat ma nastąpić w roku 2012 (w listopadzie 2011 r. wprowadzenie zapowiedzianych zmian przesunięto na rok 2014).

**Wykres 3 Dzieci w wieku szkolnym (z uwzględnieniem zmiany obowiązku szkolnego z 7 na 6 lat)**



Źródło: Urząd Statystyczny w Krakowie (2011)

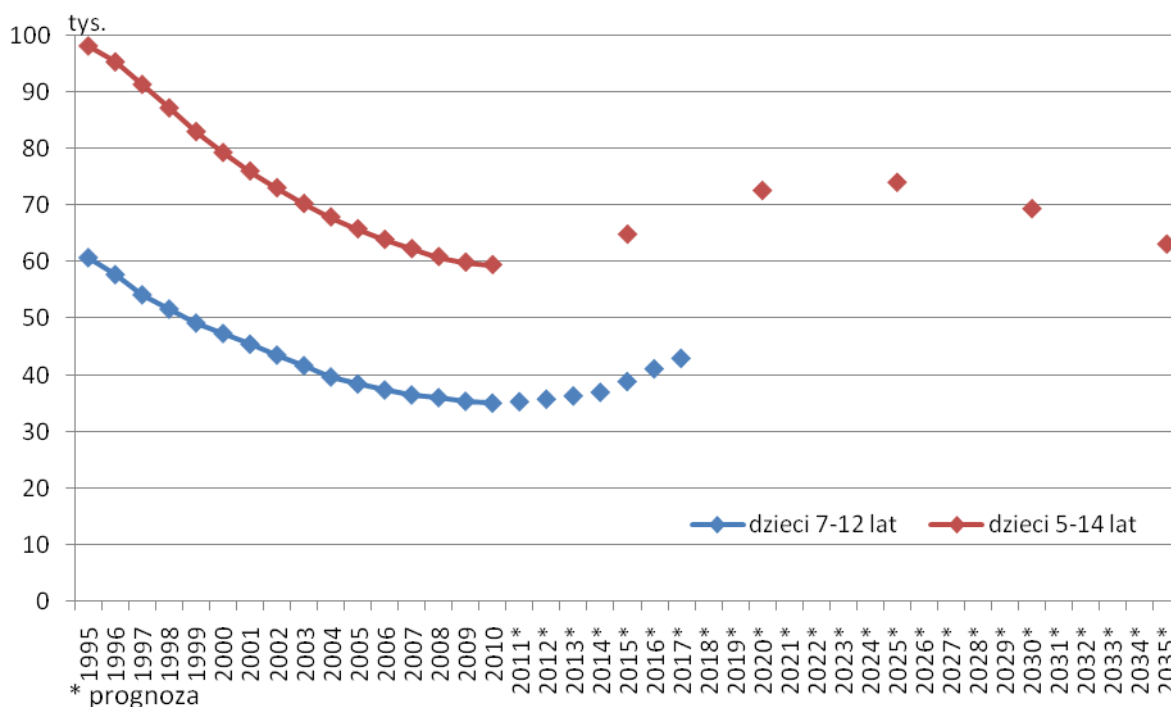
**Wykres 4 Dzieci w wieku rozpoczęcia nauki (z uwzględnieniem zmiany obowiązku szkolnego z 7 na 6 lat)**



Źródło: Urząd Statystyczny w Krakowie (2011)

Podsumowanie prognozowanych zmian w liczbie dzieci w wieku 7-12 lat oraz 5-14 obrazuje wykres poniżej.

**Wykres 5 Prognoza liczby dzieci w Krakowie w wieku 7-12 lat oraz 5-14 lat do roku 2035**



Źródło: Urząd Statystyczny w Krakowie (2011)

Obok opisanych powyżej zmian demograficznych na liczbę i strukturę wiekową ludności Krakowa mają wpływ procesy migracyjne. Zmiany w liczbie mieszkańców w poszczególnych Dzielnicach miasta mogą mieć swoje konsekwencje dla adekwatnego rozmieszczeniu sieci szkół w Krakowie. Poniżej przedstawiono zmiany w liczbie mieszkańców Dzielnic w latach 2005-2010.

W 2010 roku najwięcej osób zameldowanych było w Dzielnicy IV – Prądnik Biały (liczba ludności – 67 148 wobec 66 646 w 2009 roku), natomiast najmniej osób zameldowanych było w Dzielnicy IX – Łągowiecki – Borek Fałęcki (liczba ludności – 15 406 wobec 15 108 w 2009 roku).

Analiza zmian liczby ludności w Dzielnicach w latach 2005-2009 wykazała znaczne różnice pomiędzy Dzielnicami. Największy przyrost ludności (wzrost powyżej 3 tys. mieszkańców w analizowanym okresie) odnotowano w Dzielnicach: VIII Dębniaki, X Swoszowice oraz XIV Czyżyny. Natomiast największy spadek liczby ludności nastąpił w Dzielnicy XVIII Nowa Huta (spadek o 2,3 tys. mieszkańców) oraz Dzielnicy I Stare Miasto (spadek o 5,75 tys. mieszkańców). Szczegółowe dane obrazujące zmiany w poszczególnych Dzielnicach przedstawiono w tabeli poniżej.

**Tabela 8 Zmiany w liczbie mieszkańców w poszczególnych dzielnicach Krakowa**

Dzielnica	Numer	2005	2006	2007	2008	2009	Zmiana w latach 2005-2009
Dębniki	VIII	52840	54667	55635	57364	58749	5909
Swoszowice	X	17933	19126	19542	20387	21228	3295
Czyżyny	XIV	25969	28428	29353	29044	29220	3251
Prądnik Biały	IV	66394	67806	68008	68249	68926	2532
Łagiewniki	IX	14814	15068	15246	15463	15748	934
Wola Duchacka	XI	53211	53831	53846	53841	53858	647
Zwierzyniec	VII	21314	21674	21394	21529	21476	162
Bronowice	VI	23193	23320	23180	23328	23283	90
Prokocim -Bieżanów	XII	65610	66147	65883	65776	65686	76
Grębałów	XVII	20551	20603	20687	20591	20561	10
Podgórze	XIII	34095	34265	33835	33805	33878	-217
Mistrzejowice	XV	55590	55431	55060	55113	55098	-492
Prądnik Czerwony	III	50346	50267	49609	49661	49328	-1018
Bieńczyce	XVI	46534	46346	45767	45584	45263	-1271
Grzegórzki	II	33709	34621	32569	32168	31738	-1971
Nowa Huta	XVIII	62613	61608	60759	60752	60240	-2373
Stare Miasto	I	51027	49087	47674	46698	45277	-5750

Źródło: opracowanie na podstawie danych serwisu [www.statkrak](http://www.statkrak). Liczby... Miasto... Mieszkańcy

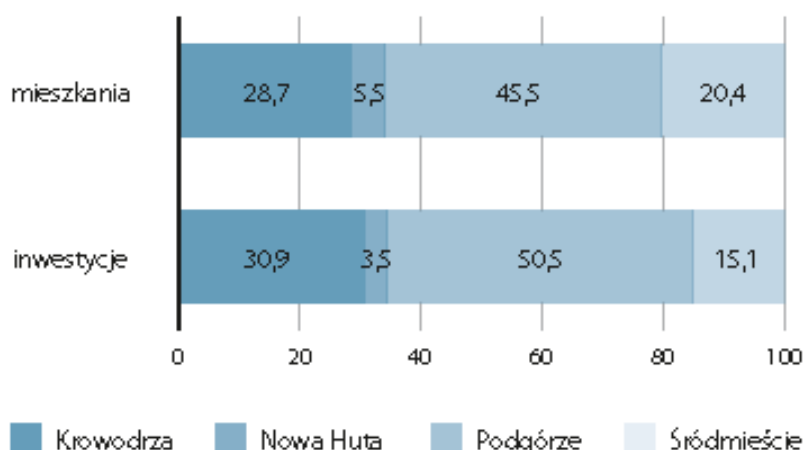
Zarysowane tendencje zmian liczby mieszkańców w poszczególnych Dzielnicach będą się pogłębiać. Świadczy o tym choćby ilość mieszkań oddawanych do użytku i planowanych nowych inwestycji mieszkaniowych w poszczególnych rejonach miasta.

Według *Raportu Krakowski Rynek Nieruchomości 2010 roku*<sup>11</sup> opracowanego na zlecenie Urzędu Miasta Krakowa pod koniec 2010 r. w Krakowie oferowano ponad 5400 nowych mieszkań. Największy, ponad 45% udział w całości ofert miały mieszkania położone w rejonie Podgórza. Na drugim miejscu znalazł się rejon Krowodrza, gdzie znajdowało się prawie 29% oferowanych mieszkań. Nieco ponad 20% mieszkań ulokowanych było na terenie rejonu Śródmieścia, a zaledwie 5,5% w rejonie Nowej Huty.

Nieco różnią się statystyki dotyczące inwestycji. Choć kolejność poszczególnych obszarów pozostaje bez zmian, widać, że udział procentowy inwestycji z Podgórza i Krowodrzy jest trochę wyższy niż udział procentowy mieszkań oferowanych na tych samych obszarach.

<sup>11</sup> [www.bip.krakow.pl](http://www.bip.krakow.pl) - Rozwój miasta-gospodarka w statystyce.

**Wykres 6 Mieszkania i inwestycje w poszczególnych rejonach Krakowa (w %)**



Źródło: Raport Krakowski Rynek Nieruchomości 2010

Analizując rozkład inwestycji i mieszkań w poszczególnych Dzielnicach, widać wyraźnie, że pod koniec 2010 roku czołowe pozycje zajmowały cztery Dzielnice (spośród osiemnastu). Najwięcej mieszkań (zanotowano kilkunastoprocentowy udział każdej Dzielnicy) oferowanych było na terenie Dzielnic: XII Podgórze, IV Prądnik Biały, VIII Dębniaki i IV Prądnik Czerwony. Łącznie, na obszarze tych Dzielnic oferowano około 55% Wszystkich mieszkań i inwestycji. Warto zwrócić uwagę na Dzielnicę VIII Dębniaki, w której zlokalizowane było tylko 11% mieszkań, ale ponad 20% inwestycji będących w końcowej fazie oddawania do sprzedaży.

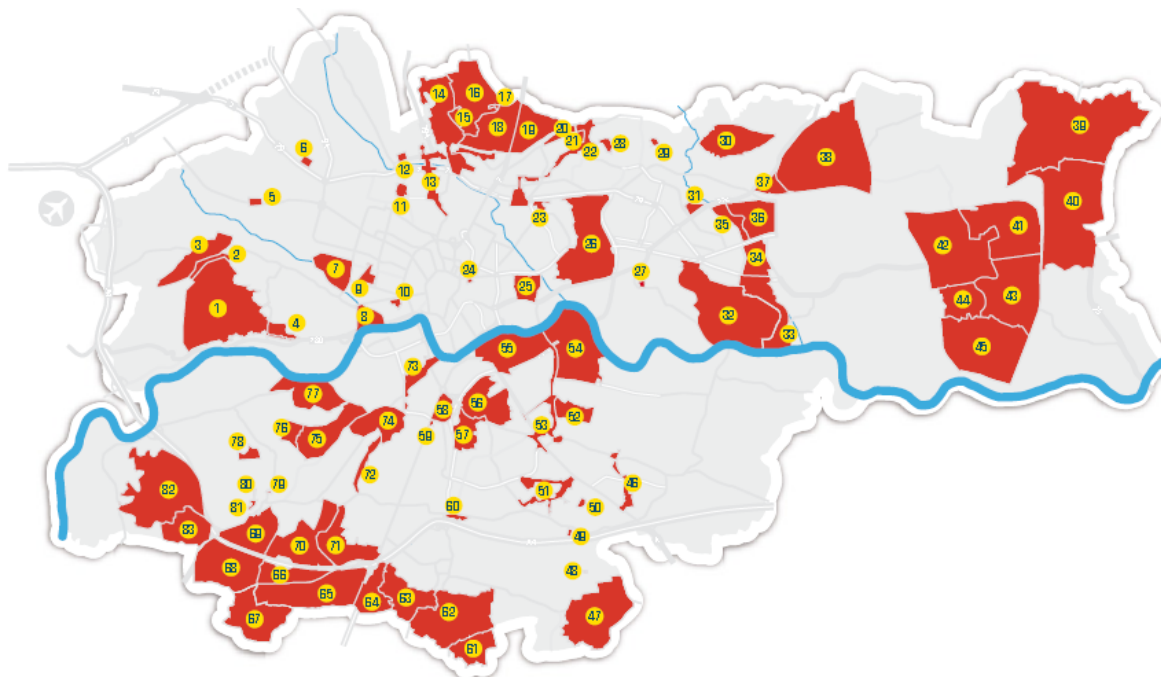
**Tabela 9 Udział procentowy oferowanych mieszkań i oddawanych inwestycji mieszkaniowych w Dzielnicach Krakowa.**

Dzielnica	Mieszkania %	Inwestycje %
Stare Miasto (I)	2,8	3,5
Grzegórzki (II)	6,4	3,9
Prądnik Czerwony (III)	11,3	7,7
Prądnik Biały (IV)	15,8	16,7
Krowodrza (V)	3,1	3,2
Bronowice (VI)	7	6,8
Zwierzyniec (VII)	2,8	4,2
Dębniaki (VIII)	11,5	22,5
Łagiewniki-Borek Fałęcki (IX)	2,7	4,2
Swoszowice (X)	2,6	2,3
Podgórze Duchackie (XI)	6,7	7,4
Bieżanów-Prokocim (XII)	5,7	4,5
Podgórze (XIII)	16,1	9,6
Czyżyny (XIV)	2,7	1,3
Mistrzejowice (XV)	1,8	1,6
Wzgórze Krzesławickie (XVII)	0,7	0,3
Nowa Huta (XVIII)	0,3	0,3

Źródło: Raport Krakowski Rynek Nieruchomości 2010

Podsumowując analizę zmian liczby ludności w podziale na Dzielnice Krakowa w perspektywie okresu obowiązywania opracowywanej *Strategii Rozwoju Edukacji do roku 2018* należy spodziewać się wzrostu liczby mieszkańców w szczególności w Dzielnicy VIII Dębniki. Wzrostu liczby mieszkańców należy się spodziewać również w Dzielnicy IV Prądnik Biały. Zmiany liczby mieszkańców w tych Dzielnicach dobrze obrazują miejscowe plany zagospodarowania przestrzennego. Jak obrazuje mapa poniżej plany zagospodarowania przestrzennego obowiązujące według stanu na koniec 2010 obrazują znaczną koncentrację inwestycji w Dzielnicy VIII Dębniki i Dzielnicy IV Prądnik Biały<sup>12</sup>.

**Mapa 7 Miejscowe plany zagospodarowania przestrzennego obowiązujące według stanu na koniec 2010 roku**



Źródło: Raport o stanie Miasta 2010 r.

Zróżnicowane tempo osiedlania się można także zauważyć w gminach ościennych Krakowa. Zgodnie z prognozą demograficzną GUS, gminy sąsiadujące z Krakowem będą się szybko rozwijać. Największy przyrost liczby nowych domów w gminach podmiejskich będzie następował w gminach położonych na północ od Krakowa (Zielonki, Michałowice, Wielka Wieś). Ponadto do gmin, które będą notować szybki wzrost liczby mieszkańców należą gminy na południe od Krakowa (Mogilany, Wieliczka-obszar wiejski). Należy dodać, że większość mieszkańców tych gmin pracuje i uczy się w Krakowie.

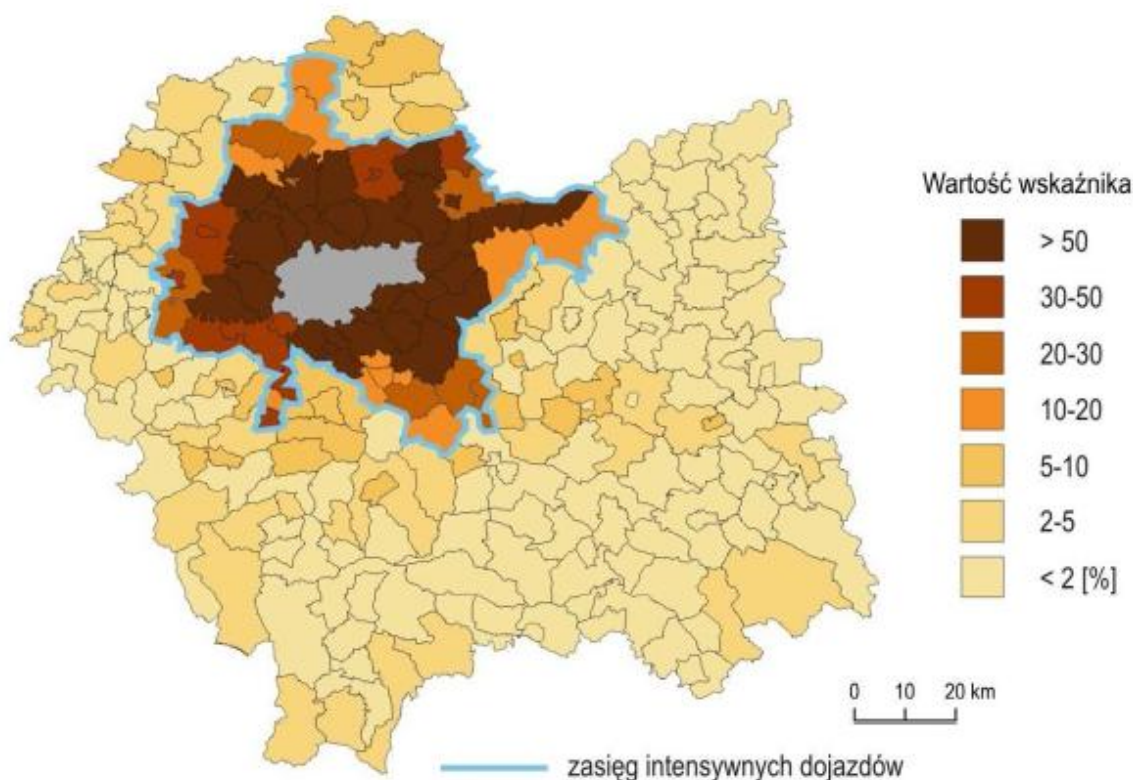
Kraków i jego okolice są atrakcyjnym miejscem do osiedlenia, czynniki migracyjne będą coraz bardziej decydowały o zapotrzebowaniu na usługi edukacyjne w mieście. Z drugiej strony dostępność środków europejskich pozwoliła gminom ościennym Krakowa rozbudować i dobrze wyposażać szkoły podstawowe i gimnazjalne. O ile więc w przypadku szkół podstawowych oferta edukacyjna sąsiadujących z Krakowem gmin wydaje się być na tyle atrakcyjna dla nowych mieszkańców, że nie będą oni zainteresowani posyłaniem dzieci do szkół w Krakowie, o tyle można przypuszczać, że

<sup>12</sup> Na mapie uwzględniono wszystkie realizowane inwestycje (również nie mieszkaniowe). Stąd na mapie licznie wyróżnione są inwestycje w rejonie Huty, które nie mają charakteru mieszkaniowego.

czynnikiem sprzyjającym takiej sytuacji może być miejsce pracy rodziców, którzy dojeżdżając do pracy skorzystają z możliwości posyłania dziecka do szkoły w mieście.

Należy dodać, że oddziaływanie Krakowa na gminny ościenne jest silniejsze w przypadku szkolnictwa ponadgimnazjalnego. Udział uczniów spoza Krakowa uczących się w szkołach ponadgimnazjalnych szacuje się na około 30% wszystkich uczniów tych szkół. Szkoły ponadgimnazjalne cieszą się więc dość dużą popularnością wśród młodzieży podkrakowskich gmin. W perspektywie prognozowanego w najbliższych latach spadku liczby uczniów szkół ponadgimnazjalnych wydaje się, że dostępne wolne miejsca w szkołach mogą wypełnić uczniowie z gmin ościennych. Tym bardziej jest to prawdopodobne, jeśli przyjrzymy się liczbie uczniów obecnie uczących się w liceach krakowskich w ogóle uczniów liceów poszczególnych gmin. Jak obrazuje mapa nr 8 w 2010 roku w przypadku prawie wszystkich gmin ościennych udział uczniów uczących się w liceach krakowskich w ogóle uczniów liceów poszczególnych gmin przekraczał 50%, a zasięg intensywnych dojazdów do szkół obejmował znaczny obszar całego województwa małopolskiego.

**Mapa 8 Udział uczących się w liceach krakowskich w ogóle uczniów liceów w 2010 roku**



Źródło: A. Noworól, B. Domański, *Badanie funkcji, potencjału oraz trendów rozwojowych miast w województwie małopolskim, UMWM, Kraków 2010*, s. 526.

Podsumowując, przedstawione prognozy demograficzne dla Miasta Krakowa pokazują, że w najbliższych latach (tj. do 2020 roku) należy spodziewać się wzrostu liczby dzieci w wieku przedszkolnym i szkoły podstawowej oraz utrzymującego się niżu demograficznego w szkolnictwie gimnazjalnym i ponadgimnazjalnym. Jednocześnie poważnych problemów związanych z organizacją systemu edukacji w Krakowie spodziewać się można dopiero po 2025 roku, kiedy to - według prognoz GUS – znacząco maleć będzie liczba dzieci i młodzieży.



## 1.2. Wychowanie przedszkolne

Wychowaniem przedszkolnym obejmuje się dzieci w wieku 3-6 lat, a w szczególnie uzasadnionych przypadkach dzieci, które ukończyły 2,5 roku, uczęszczające do przedszkoli lub oddziałów przedszkolnych w szkołach podstawowych. Przedszkole realizuje podstawę programową wychowania przedszkolnego określoną przez ministra właściwego do spraw oświaty i wychowania. Uczęszczanie do przedszkoli nie jest obowiązkiem, lecz prawem każdego dziecka. Jedynie dzieci 6 - letnie od roku szkolnego 2004/05 zostały objęte obowiązkowym rocznym przygotowaniem przedszkolnym.

Zakładanie i prowadzenie publicznych przedszkoli należy do zadań własnych gminy. Gmina wydaje również zezwolenia na założenie publicznego przedszkola prowadzonego przez osobę prawną lub fizyczną. Ponadto osoba prawna lub fizyczna może prowadzić niepubliczne przedszkole, po uzyskaniu wpisu do ewidencji prowadzonej przez gminę. Od 2008 roku mogą również funkcjonować inne formy wychowania przedszkolnego prowadzone zarówno przez samorząd jak i osoby prywatne.

### Liczba placówek przedszkolnych

W roku szkolnym 2010/2011 w Krakowie funkcjonowało 114 przedszkoli samorządowych oraz 105 przedszkoli prowadzonych przez osoby fizyczne lub prawne. W ostatnich trzech latach szkolnych nastąpił wzrost liczby przedszkoli ogółem o 33. Obserwowany wzrost liczby przedszkoli dotyczył przede wszystkim przedszkoli niepublicznych prowadzonych przez osoby fizyczne lub prawne. W ogólnej liczbie przedszkoli w roku szkolnym 2010/11 znalazło się 105 przedszkoli prowadzonych przez osoby fizyczne lub prawne (w 2008 było ich 71).

**Tabela 10 Liczba placówek przedszkolnych w latach szkolnych 2008/09-2010/11**

Typ placówki	2008/09	2009/10	2010/11
Przedszkola samorządowe	112	112	114
Przedszkola dotowane publiczne	15	14	15
Przedszkola dotowane niepubliczne*	56	67	90
Szkoły podstawowe samorządowe prowadzące oddziały przedszkolne	64	64	62
Szkoły podstawowe dotowane prowadzące oddziały przedszkolne	12	13	11

\*w tym punkty przedszkolne

Źródło: opracowanie własne na podstawie danych Wydziału Edukacji Urzędu Miasta Krakowa: Raportów o stanie oświaty krakowskiej za lata szkolne 2008/09, 2009/10, 2010/11.

## DZIECI

### Liczba dzieci w przedszkolach

W roku szkolnym 2010/11 edukacją przedszkolną w publicznych i niepublicznych przedszkolach oraz w oddziałach przedszkolnych przy szkołach podstawowych objętych było około 87% dzieci w wieku 3-6 lat, co jest wskaźnikiem wysokim na tle kraju. Średnia dla Polski wynosiła 63,1% (w miastach 81,5%).

Wychowaniem przedszkolnym w przedszkolach i oddziałach przedszkolnych w szkołach podstawowych objęto łącznie 17 496 dzieci. Natomiast do przedszkoli prowadzonych przez osoby prawne lub fizyczne uczęszczało 5 372 dzieci oraz 144 dzieci do oddziałów przedszkolnych w szkołach podstawowych prowadzonych przez inne podmioty niż Gmina Miejska Kraków – łącznie daje to 5 516 dzieci uczęszczających do przedszkoli nieprowadzonych przez Gminę Miejską Kraków. Liczba dzieci uczęszczających do przedszkoli niesamorządowych stanowi 24% wszystkich dzieci w przedszkolach. Z kolei niesamorządowe oddziały przedszkolne przyjmują 7,4% wszystkich dzieci uczęszczających do tego typu placówek w Krakowie.

W ostatnich trzech latach szkolnych (2008/09, 2009/10, 2010/11) liczba dzieci w przedszkolach rosła (wzrost o ok. 7%). Proporcjonalnie do liczby dzieci wzrastała liczba oddziałów. Średnia wielkość oddziału w przedszkolach samorządowych utrzymywała się na zbliżonym poziomie ok. 24 dzieci w grupie. W przypadku przedszkoli prowadzonych przez osoby prawne lub fizyczne średnia wielkość oddziału zmniejszyła się z 18,71 do 17,36. Wyraźny spadek odnotowano w oddziałach przedszkolnych przy szkołach podstawowych dotowanych (z ok. 15 dzieci w grupie do ok. 11).

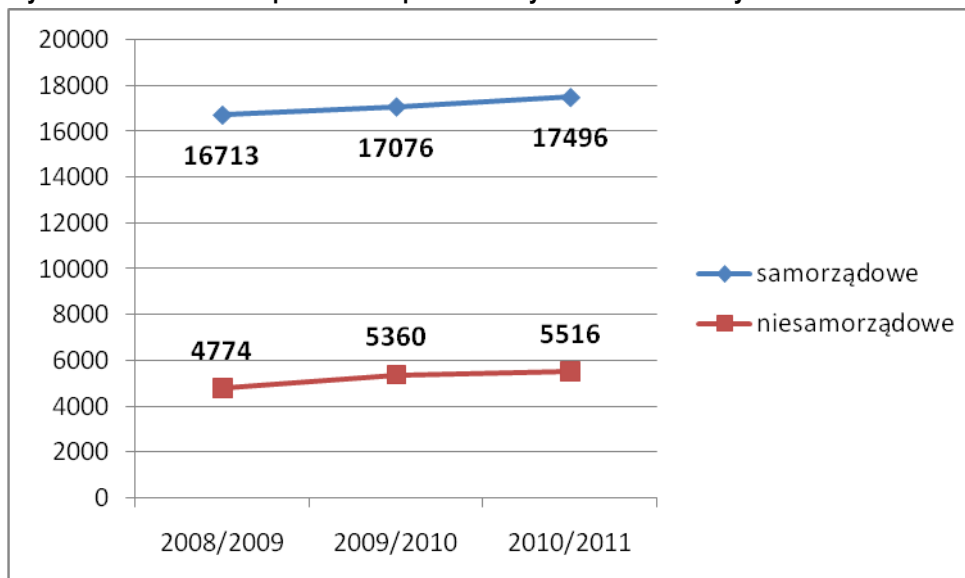
**Tabela 11 Liczba uczniów, oddziałów i średnia liczebność oddziału w placówkach przedszkolnych (2008/09 - 2010/11)**

Typ przedszkola/rok szkolny	Liczba dzieci			Liczba oddziałów			Średnia liczebność oddziału		
	08/09	09/10	10/11	08/09	09/10	10/11	08/09	09/10	10/11
Samorządowe	14961	15290	15698	616	633	652	24,29	24,15	24,08
Publicznie dotowane	1069	1086	1118	41	42	45	26,07	25,86	24,84
Niepublicznie dotowane	3536	4041	4254	189	213	245	18,71	18,97	17,36
Oddziały przedszkolne przy samorządowych szkołach podstawowych	1752	1786	1798	81	84	85	21,63	21,26	21,15
Oddziały przedszkolne przy niesamorządowych szkołach dotowanych	169	233	144	11	16	13	15,36	14,56	11,08
<b>Razem</b>	<b>21487</b>	<b>22436</b>	<b>23012</b>	<b>938</b>	<b>988</b>	<b>1040</b>	<b>22,91</b>	<b>22,71</b>	<b>22,13</b>

Źródło: opracowanie własne na podstawie danych Wydziału Edukacji UMK: Raportów o stanie oświaty krakowskiej za lata szkolne 2008/09, 2009/10, 2010/11

We wszystkich samorządowych przedszkolach opieką przedszkolną objętych było 17496 dzieci, z kolei w placówkach niesamorządowych 5516. Wykres poniżej obrazuje tendencje wzrostową liczby dzieci w obu rodzajach placówek w ostatnich trzech latach szkolnych.

**Wykres 7 Liczba dzieci w placówkach przedszkolnych w latach szkolnych 2008/09-2010/11**



Źródło: opracowanie własne na podstawie danych Wydziału Edukacji UMK: Raportów o stanie oświaty krakowskiej za lata szkolne 2008/09, 2009/10, 2010/11

### **Struktura wiekowa dzieci w przedszkolach**

Struktura wiekowa dzieci w przedszkolach samorządowych rozkładała się (w roku szkolnym 2010/11) równomiernie na cztery kategorie wiekowe. Najliczniejszą grupę stanowiły dzieci 5-letnie – 27,6%, następnie 4-letnie – 26,3%, 3-letnie – 23,3% oraz 6-letnie – 21,9%. Dzieci powyżej szóstego oraz poniżej trzeciego roku życia stanowiły razem niespełna 1%. Do oddziałów przedszkolnych w samorządowych szkołach podstawowych uczęszczały przede wszystkim dzieci 6-letnie (56,2%).

Udział poszczególnych grup wiekowych w ogólnej liczbie dzieci objętych opieką przedszkolną w placówkach niesamorządowych kształtował się podobnie, choć zwraca uwagę większy odsetek młodszych dzieci (do placówek tych uczęszczało 7,4% 2,5-latków), przy niższym udziale 6-latków (14,1%). Niesamorządowe oddziały przedszkolne charakteryzowały się z kolei wyższym udziałem dzieci starszych (6-latków i 7-latków). Do niesamorządowych punktów przedszkolnych uczęszczały przede wszystkim 3-latki i 4-latki (stanowiły one ok. 90% dzieci uczęszczających do tych placówek).

W przedszkolach samorządowych do 5 godzin dziennie przebywało w roku szkolnym 2010/11 - 7 % dzieci (tyle samo co w roku szkolnym 2009/10), natomiast w przedszkolach niesamorządowych - 3,9% (o 0,3% mniej niż w roku szkolnym 2009/10).

Tabela 12 Liczba dzieci w placówkach przedszkolnych według wieku (rok szkolny 2010/11)

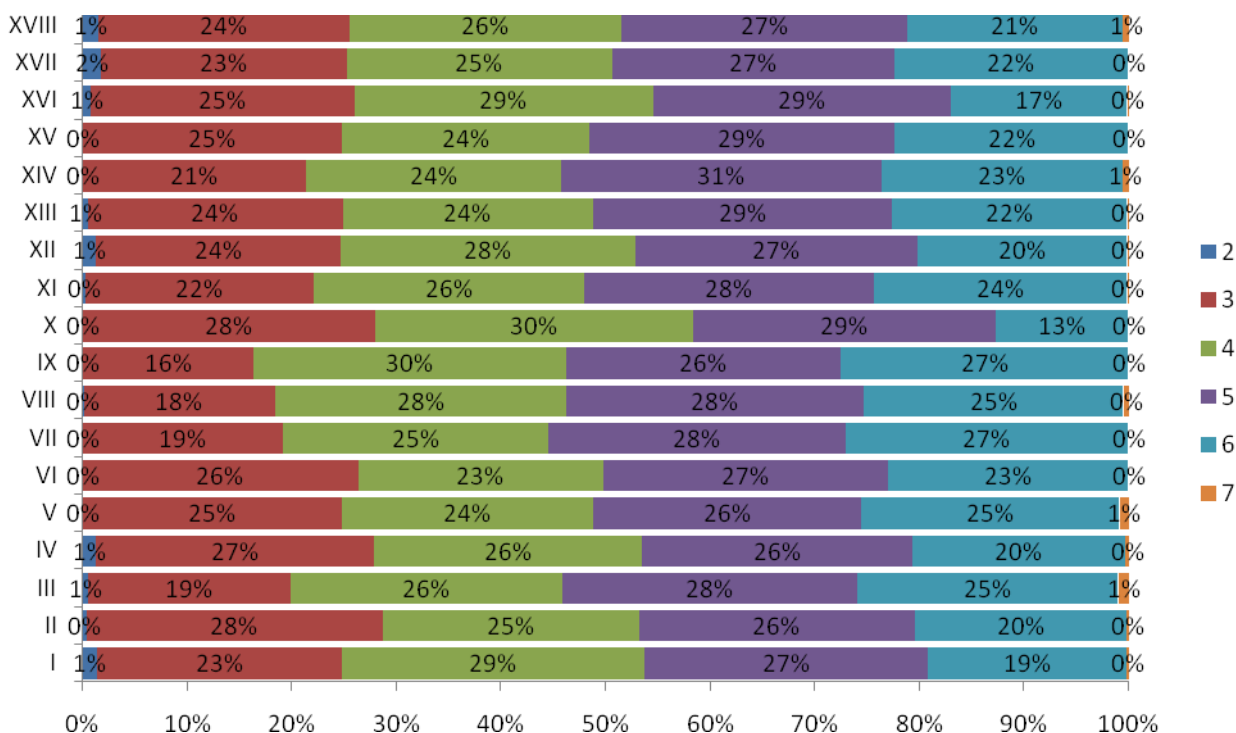
		Struktura wiekowa						
Przedszkola		2,5-latki	3-latki	4-latki	5-latki	6-latki	7-latki	Razem
<b>Samorządowe</b>	Liczba dzieci w przedszkolach	102	3656	4122	4339	3437	42	<b>15698</b>
	%	<b>0,6%</b>	<b>23,3%</b>	<b>26,3%</b>	<b>27,6%</b>	<b>21,9%</b>	<b>0,3%</b>	
	Liczba dzieci w oddziałach przedszkolnych	29	100	145	448	1011	65	<b>1798</b>
	%	<b>1,6%</b>	<b>5,6%</b>	<b>8,1%</b>	<b>24,9%</b>	<b>56,2%</b>	<b>3,6%</b>	
<b>Niesamorządowe</b>	Liczba dzieci w przedszkolach	375	1393	1449	1156	721	5	<b>5099</b>
	%	<b>7,4%</b>	<b>27,3%</b>	<b>28,4%</b>	<b>22,7%</b>	<b>14,1%</b>	<b>0,1%</b>	
	Liczba dzieci w oddziałach przedszkolnych	0	2	4	29	89	20	<b>144</b>
	%	<b>0,0%</b>	<b>1,4%</b>	<b>2,8%</b>	<b>20,1%</b>	<b>61,8%</b>	<b>13,9%</b>	
	Liczba dzieci w punktach przedszkolnych		169	86	18			<b>273</b>
	%	<b>0,0%</b>	<b>61,9%</b>	<b>31,5%</b>	<b>6,6%</b>	<b>0,0%</b>	<b>0,0%</b>	
<b>Razem</b>	Liczba dzieci objętych opieką przedszkolną	506	5320	5806	5990	5258	132	<b>23012</b>
	%	<b>2,2%</b>	<b>23,1%</b>	<b>25,2%</b>	<b>26,0%</b>	<b>22,8%</b>	<b>0,6%</b>	

Źródło: opracowanie własne na podstawie danych SIO (według spisu z dnia 30.09.2010)

Struktura wiekowa dzieci w przedszkolach jest porównywalna we wszystkich dzielnicach. Odsetek dzieci w wieku poniżej 3 lat w poszczególnych Dzielnicach kształtował się od 0 do 2% (najwyższy odsetek był w Dzielnicy XVII Wzgórza Krzesławickie). Trzylatki stanowiły od 16% w przedszkolach zlokalizowanych na terenie Dzielnicy IX Borek Fałęcki do 28% wszystkich dzieci w przedszkolach działających w Dzielnicy X Swoszowice. Procent dzieci w wieku 4 lat kształtował się od 23% w Dzielnicy VI Bronowice do 30% w Dzielnicy X Swoszowice, w wieku 5 lat od 26% w Dzielnicach: IX Borek Fałęcki, V Krowodrza, IV Prądnik Biały i II Grzegórzki do 31% w przedszkolach zlokalizowanych w Dzielnicy XIV Czyżyny. Z kolei sześciolatki to grupa stanowiąca odsetek od 13% w Dzielnicy X Swoszowice do 27% wszystkich dzieci w wieku przedszkolnym korzystających z usług przedszkoli działających na terenie Dzielnicy IX Borek Fałęcki i Dzielnicy VII Zwierzyniec. Choć dzieci 7-letnie objęte są obowiązkiem szkolnym do niektórych przedszkoli uczęszczała nieznaczna liczba siedmiolatków (ok. 1%). Należy dodać, że były to dzieci z odroczonym obowiązkiem szkolnym uczęszczające do przedszkoli z oddziałami integracyjnymi.

Struktura wiekowa w samorządowych oddziałach przedszkolnych szkół podstawowych wyróżnia się zdecydowaną przewagą dzieci w wieku 6 lat prawie we wszystkich dzielnicach.

**Wykres 8** Struktura wiekowa dzieci w przedszkolach samorządowych (bez przedszkoli specjalnych) w poszczególnych dzielnicach w roku szkolnym 2010/11 (po prawej stronie podano wyjaśnienie dotyczące przyporządkowania koloru do wieku dzieci w przedszkolu).



Źródło: opracowanie własne na podstawie danych SIO (30.09.2010)

## NAUCZYCIELE

### Liczba nauczycieli i etatów pedagogicznych

W przedszkolach zatrudnia się nauczycieli posiadających kwalifikacje w zakresie wychowania przedszkolnego oraz pracowników administracji i obsługi. Według stanu na dzień 30.09.2010 r. w przedszkolach samorządowych zatrudnionych było 1791 nauczycieli wychowania przedszkolnego na 1534,51 etatach. W okresie ostatnich trzech lat szkolnych (2008/09, 2009/10, 2010/11) liczba etatów nauczycielskich w przedszkolach samorządowych wzrosła o 49,52. W analizie przedszkoli samorządowych i niesamorządowych nie uwzględniono punktów przedszkolnych, które są placówkami niepublicznymi.

### Struktura zawodowa nauczycieli według awansu zawodowego

Ponad 40% nauczycieli zatrudnionych w przedszkolach samorządowych (w roku szkolnym 2010/11) to nauczyciele dyplomowani. Ich liczba w ostatnich trzech latach systematycznie wzrastała. Nauczyciele stażyści stanowili niespełna 6% ogółu nauczycieli zatrudnionych w przedszkolach samorządowych. Zmiany w strukturze zatrudnienia nauczycieli według stopnia awansu zawodowego obrazuje tabela poniżej (analiza nie obejmuje oddziałów przedszkolnych przy szkołach podstawowych).

**Tabela 13 Liczba etatów nauczycieli w przedszkolach samorządowych wg stopni awansu zawodowego**

Rok/stopień awansu	razem	nauczyciel stażysta	nauczyciel kontraktowy	nauczyciel mianowany	nauczyciel dyplomowany
2010/11	<b>1 534,51</b>	91,65	379,00	423,24	640,62
		<b>5,97%</b>	<b>24,70%</b>	<b>27,58%</b>	<b>41,75%</b>
2009/10	<b>1 522,15</b>	161,17	292,34	478,45	590,19
		<b>11%</b>	<b>19%</b>	<b>31%</b>	<b>39%</b>
2008/09	<b>1 484,99</b>	123,84	235,48	527,45	598,22
		<b>8%</b>	<b>16%</b>	<b>36%</b>	<b>40%</b>

Źródło: opracowanie własne na podstawie danych Wydziału Edukacji UMK: Raportów o stanie oświaty krakowskiej za lata szkolne 2008/09, 2009/10, 2010/11

Wobec przedstawionych danych warto dodać, że niska liczba nauczycieli stażystów w przedszkolach samorządowych wynika ze ścieżki awansu nauczycieli. Najkrótsza ścieżka stażu nauczycieli stażystów wynosi 9 miesięcy, podczas gdy staż do uzyskania wyższych stopni trwa 2 lata i 9 miesięcy.

Poniżej przedstawiono strukturę zawodową nauczycieli według stopnia awansu zawodowego w przedszkolach niesamorządowych. Całkowita liczba etatów nauczycieli zatrudnionych w przedszkolach niesamorządowych wynosiła 395,71. W tym, stażyści pracowali na 116,25 etatu, nauczyciele kontraktowi na 157,74 etatu, nauczyciele mianowani na 70,08 etatu, zaś nauczyciele dyplomowani tylko na 51,64 etatu.

**Tabela 14 Etaty nauczycieli według awansu zawodowego w przedszkolach niesamorządowych**

Rok/stopień awansu	Liczba etatów	Nauczyciel stażysta	Nauczyciel kontraktowy	Nauczyciel mianowany	Nauczyciel dyplomowany
2010/11	<b>395,71</b>	116,25	157,74	70,08	51,64
	<b>%</b>	<b>29%</b>	<b>40%</b>	<b>18%</b>	<b>13%</b>

Źródło: Opracowanie własne na podstawie danych z SIO udostępnionych przez Wydział Edukacji Urzędu Miasta Krakowa. Data spisu: 30.09.2010.

W odróżnieniu od przedszkoli samorządowych, proporcje są tutaj odmienne: najwięcej nauczycieli pracujących na etatach w przedszkolach niesamorządowych posiada stopień awansu: „nauczyciel kontraktowy” natomiast - odmiennie niż w przedszkolach samorządowych - najmniej jest nauczycieli dyplomowanych. Nauczyciele stażyści stanowią tutaj 29% wszystkich nauczycieli, a nauczyciele mianowani 18% kadry nauczycielskiej.

#### **Struktura zawodowa nauczycieli według poziomu kwalifikacji**

W przedszkolach samorządowych najwięcej nauczycieli posiadało wykształcenie magisterskie z przygotowaniem pedagogicznym. Takich nauczycieli było aż 1533, co stanowiło 85,6% wszystkich zatrudnionych nauczycieli. Kolejną najbardziej liczną grupą byli nauczyciele posiadający tytuł magistra bez przygotowania pedagogicznego oraz tytuł zawodowy licencjata z przygotowaniem pedagogicznym. Takich nauczycieli zanotowano na początku roku szkolnego 2010/11 - 141, co stanowi 8,3% wszystkich zatrudnionych nauczycieli.

**Tabela 15 Struktura nauczycieli zatrudnionych w samorządowych przedszkolach w przeliczeniu na osoby według poziomu kwalifikacji (rok szkolny 2010/11)**

Grupy poziomów wykształcenia nauczycieli	Liczba nauczycieli	Procent nauczycieli
Tytuł zawodowy magistra z przygotowaniem pedagogicznym	1533	85,6%
Tytuł zawodowy magistra bez przygotowania pedagogicznego, tytuł zawodowy licencjata (lub inżyniera) z przygotowaniem pedagogicznym	141	8,3%
Tytuł zawodowy licencjata (lub inżyniera) bez przygotowania pedagogicznego, dyplom ukończenia kolegium nauczycielskiego, nauczycielskiego kolegium języków obcych	14	0,8%
Pozostałe kwalifikacje	95	5,3%

Źródło: Opracowanie własne na podstawie danych z SIO udostępnionych przez Wydział Edukacji Urzędu Miasta Krakowa. Data spisu: 30.09.2010.

Dla porównania, w przedszkolach niesamorządowych udział nauczycieli posiadających tytuł zawodowy magistra z przygotowaniem pedagogicznym (w roku szkolnym 2010/11) wynosił 78% i był zbliżony do wyniku obserwowanego w przedszkolach samorządowych. W przedszkolach niesamorządowych 72 nauczycieli posiadało tytuł magistra bez przygotowania pedagogicznego lub posiadało tytuł zawodowy licencjata (lub inżyniera) z przygotowaniem pedagogicznym.

**Tabela 16. Struktura nauczycieli zatrudnionych w przedszkolach niesamorządowych w przeliczeniu na osoby według poziomu kwalifikacji (rok szkolny 2010/11)**

Grupy poziomów wykształcenia nauczycieli	Liczba nauczycieli	Procent nauczycieli
Tytuł zawodowy magistra z przygotowaniem pedagogicznym	456	78%
Tytuł zawodowy magistra bez przygotowania pedagogicznego, tytuł zawodowy licencjata (lub inżyniera) z przygotowaniem pedagogicznym	72	12%
Tytuł zawodowy licencjata (lub inżyniera) bez przygotowania pedagogicznego, dyplom ukończenia kolegium nauczycielskiego, nauczycielskiego kolegium języków obcych	19	3%
Pozostałe kwalifikacje	38	6%

Źródło: Opracowanie własne na podstawie danych z SIO udostępnionych przez Wydział Edukacji Urzędu Miasta Krakowa. Data spisu: 30.09.2010.

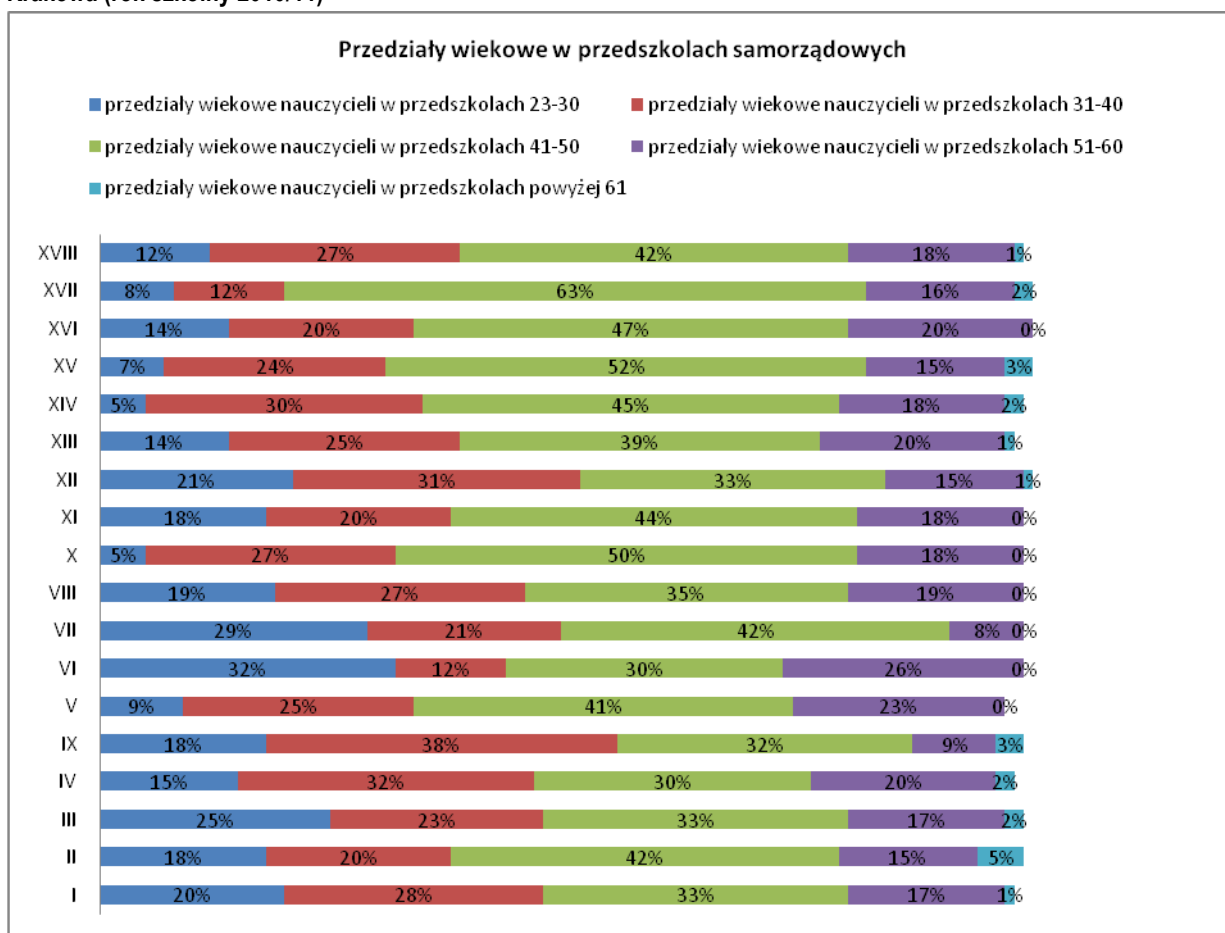
W obu typach przedszkoli zwraca uwagę stosunkowo duża liczba nauczycieli posiadających tytuł zawodowy magistra z przygotowaniem pedagogicznym. Było ich odpowiednio: 86% w przedszkolach samorządowych i 78% w przedszkolach niesamorządowych.

W kategorii „pozostałe kwalifikacje” ujęte zostały takie poziomy wykształcenia jak: posiadanie świadectwa dojrzałości bez przygotowania pedagogicznego, posiadanie świadectwa dojrzałości i przygotowanie pedagogiczne, uzyskanie zaliczenia wszystkich przedmiotów i praktyk przewidzianych w programie studiów magisterskich.

## Struktura wiekowa nauczycieli

Analizując strukturę wiekową nauczycieli w przedszkolach samorządowych odnotowano największy udział nauczycieli w wieku 41-50 lat (ok. 40%). Różne są też w wielkości poszczególnych grup nauczycieli w poszczególnych Dzielnicach. Największy procent udziału nauczycieli w wieku 41-50 lat występuje w Dzielnicy XVII Zwierzyniec (63% wszystkich nauczycieli w przedszkolach tej Dzielnicy). Udział nauczycieli w tym wieku wśród ogółu nauczycieli pracujących w przedszkolach jest dominujący. Drugi pod względem liczebności jest udział nauczycieli w przedziale wiekowym 31-40 lat (około 25%). W przedszkolach jest najmniej nauczycieli powyżej 61 lat (tylko 21 osób). Największy udział tej grupy wiekowej obserwujemy w Dzielnicy II Grzegórzki, ale są to tylko 3 osoby. Wykres poniżej obrazuje udział procentowy nauczycieli przedszkolnych w przedziałach wiekowych dla poszczególnych Dzielnic Krakowa.

**Wykres 9** Struktura wiekowa nauczycieli w przedszkolach samorządowych w poszczególnych Dzielnicach Krakowa (rok szkolny 2010/11)



Źródło: opracowanie własne na podstawie danych SIO (według spisu 30.09.2010)

Porównanie wskazuje, że w przedszkolach niesamorządowych udział procentowy nauczycieli w wieku 41-50 lat jest znacznie niższy niż w przedszkolach samorządowych. W przedszkolach niesamorządowych udział procentowy osób w przedziale wiekowym 23-30 i 31-40 jest znacznie wyższy od udziału osób w tych samych przedziałach wiekowych w przedszkolach samorządowych.



Pomimo wyższej liczby nauczycieli w przedszkolach samorządowych liczba nauczycieli młodych, w wieku 23 – 30 lat, jest porównywalna, a gdy spojrzymy na udział procentowy - zauważymy, że w przedszkolach niesamorządowych osoby te stanowią aż 47% wszystkich nauczycieli natomiast w przedszkolach samorządowych tylko 17%.

**Tabela 17. Porównanie przedziałów wiekowych nauczycieli w przedszkolach samorządowych i niesamorządowych.**

Data spisu: 30.09.2010	Przedziały wiekowe nauczycieli w przedszkolach samorządowych					
	23-30	31-40	41-50	51-60	powyżej 61	suma
Liczba nauczycieli	300	447	707	316	21	1791
Procent nauczycieli	17%	25%	39%	18%	1%	100%
	Przedziały wiekowe nauczycieli w przedszkolach niesamorządowych					
Liczba nauczycieli	273	176	79	45	12	585
Procent nauczycieli	47%	30%	14%	8%	2%	100%

Źródło: Opracowanie własne na podstawie danych z SIO udostępnionych przez Wydział Edukacji Urzędu Miasta Krakowa.  
Data spisu: 30.09.2010.

### **Doskonalenie nauczycieli w przedszkolach**

Analizie poddano również informacje dotyczące doskonalenia zawodowego nauczycieli zestawiając liczbę odbytych kursów oraz liczbę nauczycieli, którzy brali udział w tych kursach, odpowiednio w przedszkolach samorządowych i niesamorządowych. Jak wynika z zamieszczonej poniżej tabeli, najwięcej nauczycieli w przedszkolach samorządowych szkoliło się na kursach doskonalących w wymiarze 20 godzin (324 osób). Uczestniczyli oni łącznie w 1060 kursach 20-godzinnych. W roku szkolnym 2010/11 biorący udział w tym rodzaju kursów stanowili aż 92% wszystkich nauczycieli doskonalących się zawodowo. Wśród nich największą liczbę stanowili nauczyciele z Dzielnicy XI Podgórze Duchackie (70 nauczycieli na łączną liczbę 71 nauczycieli przedszkolnych w tej Dzielnicy, którzy brali udział w programach doskonalenia zawodowego). Łącznie nauczyciele Dzielnicy XI Podgórze Duchackie odbyli aż 274 kursy tej kategorii. W Dzielnicy tej odnotowano także największą liczbę nauczycieli doskonalących się zawodowo ze wszystkich Dzielnic Krakowa. W Dzielnicy XIV Czyżyny zarejestrowano najwyższy procentowy udział nauczycieli biorących udział w kursach doskonalenia zawodowego (64%).

W przedszkolach niesamorządowych w doskonaleniu zawodowym brało udział łącznie 144 nauczycieli, co stanowi 25% wszystkich nauczycieli przedszkoli niesamorządowych, podczas gdy w przedszkolach samorządowych było to 23% wszystkich nauczycieli. Podobnie jak w przypadku przedszkoli samorządowych przeważało uczestnictwo w kursach 20-godzinnych. W 243 kursach wzięło udział 91 nauczycieli. Zwraca uwagę liczba ukończonych studiów podyplomowych: wśród nauczycieli przedszkoli niesamorządowych jest ich znacznie więcej niż wśród nauczycieli przedszkoli samorządowych – 24 nauczycieli przedszkoli niesamorządowych miało ukończone studia podyplomowe w stosunku do 6 nauczycieli przedszkoli samorządowych, którzy mieli ukończone takie studia. Znaczne różnice występują w liczbie kursów i uczestnictwie nauczycieli w kursach o wymiarze

100 godzin. W przedszkolach niesamorządowych miało miejsce 10 takich form, w których uczestniczyło 10 nauczycieli, natomiast w przedszkolach samorządowych miało miejsce tylko 5 takich kursów, w których uczestniczyło 2 nauczycieli.

**Tabela 18. Liczba nauczycieli i kursów doskonalenia zawodowego w przedszkolach niesamorządowych.**

Przedszkola niesamorządowe w Krakowie	
Kurs doskonalący w wymiarze 21-59 godzin (liczba nauczycieli)	Kurs doskonalący w wymiarze 21-59 godzin (liczba kursów)
19	30
Kurs doskonalący w wymiarze co najmniej 100 godzin (liczba nauczycieli)	Kurs doskonalący w wymiarze co najmniej 100 godzin (liczba kursów)
10	10
Kurs doskonalący w wymiarze do 20 godzin (liczba nauczycieli)	Kurs doskonalący w wymiarze do 20 godzin (liczba kursów)
91	243
Studia podyplomowe (liczba nauczycieli)	Studia podyplomowe (liczba kursów)
24	27
Liczba nauczycieli, którzy brali udział w doskonaleniu zawodowym	Procent nauczycieli, którzy brali udział w doskonaleniu zawodowym
144	25%

Źródło: Opracowanie własne na podstawie danych z SIO udostępnionych przez Wydział Edukacji Urzędu Miasta Krakowa.  
Data spisu: 30.09.2010.

#### **Liczba nauczycieli realizująca zajęcia pozadydaktyczne**

Obowiązki pozadydaktyczne nauczyciela konsultanta, logopedy, pedagoga, psychologa, rehabilitanta i nauczyciela wspomagającego pełniło łącznie w przedszkolach samorządowych 129 nauczycieli (zatrudnionych na 47,55 etatach). Wśród nich najwięcej było nauczycieli logopedów – 52 osoby (16,52 etatów). Dane na ten temat przedstawia tabela poniżej.

**Tabela 19 Nauczyciele realizujący zajęcia pozadydaktyczne**

Rodzaj obowiązku	Liczba nauczycieli pełniących obowiązki	Liczba etatów nauczycieli
<b>obowiązki nauczyciela doradcy metodycznego</b>	1	0,5
<b>obowiązki nauczyciela konsultanta</b>	2	2
<b>obowiązki nauczyciela logopedy</b>	52	16,52
<b>obowiązki nauczyciela pedagoga</b>	3	0,25
<b>obowiązki nauczyciela psychologa</b>	21	5,73
<b>obowiązki nauczyciela rehabilitanta</b>	24	5,25
<b>obowiązki nauczyciela wspomagającego</b>	26	17,3
<b>Ogółem:</b>	<b>129</b>	<b>47,55</b>

Źródło: Opracowanie własne na podstawie danych z SIO udostępnionych przez Wydział Edukacji Urzędu Miasta Krakowa.  
Data spisu: 30.09.2010.

## Pracownicy administracji i obsługi

W tabeli 20 przedstawiono porównanie udziału pracowników pedagogicznych i pracowników administracji i obsługi w całkowitej liczbie pracowników przedszkoli samorządowych. Średni udział pracowników administracji i obsługi (według danych SIO z 30.09.2010 r.) w ogóle pracowników placówek we wszystkich Dzielnicach Krakowa wynosi 47%. Największy wskaźnik - 53% - zanotowano w Dzielnicy X Swoszowice. Najmniejszy wskaźnik pracowników niepedagogicznych zanotowano w Dzielnicy XIV Czyżyny (39%).

Tabela 20. Pracownicy administracji i obsługi w przedszkolach samorządowych.????

Dzielnice	Liczba pracowników administracji i obsługi	Liczba nauczycieli	Liczba pracowników pedagogicznych i pracowników administracji i obsługi	Udział pracowników administracji i obsługi w ogólnej liczbie pracowników przedszkoli
I	73	81	154	47%
II	60	66	126	48%
III	125	171	296	42%
IV	117	133	250	47%
IX	29	33	62	47%
V	67	67	134	50%
VI	61	69	130	47%
VII	44	48	92	48%
VIII	143	150	293	49%
X	25	22	47	53%
XI	115	130	245	47%
XII	148	165	313	47%
XIII	88	84	172	51%
XIV	36	56	92	39%
XV	93	102	195	48%
XVI	117	123	240	49%
XVII	46	51	97	47%
XVIII	213	240	453	47%
Ogółem	1600	1791	3391	Średnio: 47%

Źródło: Opracowanie własne na podstawie danych z SIO udostępnionych przez Wydział Edukacji Urzędu Miasta Krakowa. Data spisu: 30.09.2010.

W odniesieniu do etatów odnotowano, że łącznie w administracji i obsłudze w przedszkolach pracownicy byli zatrudnieni na łącznie 1428,12 etatów. Najwięcej etatów administracyjnych i obsługowych zanotowano w Dzielnicy IV Prądnik Biały (106,38 etatów) oraz w Dzielnicy XI Podgórze Duchackie. Najmniej etatów pracowników administracji i obsługi w przedszkolach samorządowych zanotowano w Dzielnicy XIV Czyżyny (33) oraz w Dzielnicy XVII Wzgórza Krzesławickie (40). Należy pamiętać, że liczba etatów administracji jest wyższa w dzielnicach gdzie funkcjonuje więcej przedszkoli (tj. Dzielnica IV Prądnik Biały oraz Dzielnica XI Podgórze).

**Tabela 21 Pracownicy zatrudnieni w administracji i obsłudze w przedszkolach samorządowych - etaty**

Etaty pracowników administracji i obsługi	
Dzielnica	Suma
I	69,13
II	52,76
III	114,5
IV	106,38
IX	28,25
V	60,76
VI	54,76
VII	38,75
VIII	125,9
X	22,5
XI	106,75
XII	132,9
XIII	80
XIV	33
XV	80,62
XVI	98,81
XVII	40
XVIII	182,35
Ogółem:	1428,12

Źródło: Opracowanie własne na podstawie danych z SIO udostępnionych przez Wydział Edukacji Urzędu Miasta Krakowa. Data spisu: 30.09.2010.

### **Rozwiązania umów o pracę i przyczyny urlopów**

W roku szkolnym 2010/11 w przedszkolach samorządowych zanotowano rozwiązanie lub wygaśnięcie stosunku pracy w przypadku 74 nauczycieli. Najwięcej wygaśniętych stosunków pracy nastąpiło w Dzielnicy III Prądnik Czerwony (12) oraz w Dzielnicy XVIII Nowa Huta (7), zaś najwięcej nauczycieli, z którymi rozwiązano stosunek pracy było w Dzielnicy VIII Dębniki (9). Ogółem, najwięcej rozwiązanych lub wygaśniętych stosunków pracy zanotowano w Dzielnicy III Prądnik Czerwony (13), gdzie uczyło łącznie 171 nauczycieli.

**Tabela 22. Liczba rozwiązanych i wygasłych stosunków pracy w przedszkolach samorządowych.**

Dzielnica	Liczba nauczycieli, z którymi rozwiązano stosunek pracy	Liczba nauczycieli, z którymi wygasł stosunek pracy
I	4	1
II	2	0
III	1	12
IV	4	2
V	5	0
VI	4	1
VII	0	0
VIII	9	2
IX	0	0
X	2	0
XI	0	6
XII	2	1
XIII	0	0
XIV	0	0
XV	2	2
XVI	0	0
XVII	2	0
XVIII	3	7

Źródło: Opracowanie własne na podstawie danych z SIO udostępnionych przez Wydział Edukacji Urzędu Miasta Krakowa.  
Data spisu: 30.09.2010.

Wśród form rozwiązania stosunków pracy przeważają „inne przyczyny”, które w dostępnych bazach danych nie są wyróżnione z nazwy, dlatego nie da się wskazać jakie konkretne przyczyny kryją się pod tą kategorią. Wśród nazwanych przyczyn wyróżnia się rozwiązanie pracy na podstawie „porozumienia stron” (17 zanotowanych przypadków) oraz wypowiedzenie, które otrzymały 2 osoby.

**Tabela 23. Przyczyny rozwiązania lub wygaśnięcia stosunku pracy w przedszkolach samorządowych.**

Formy rozwiązania i wygaśnięcia stosunku pracy	
Na podstawie porozumienia stron	17
Na skutek wypowiedzenia	2
W związku z osiągnięciem wieku emerytalnego	0
W związku ze skorzystaniem z uprawnień do wcześniejszej emerytury	0
Z innych przyczyn	55
Z powodu prawomocnego skazania na karę pozbawienia praw publicznych albo prawa wykonywania zawodu	0
Z powodu prawomocnego skazania za przestępstwo popełnione umyślnie	0
Z powodu prawomocnego ukarania karą dyscyplinarną zwolnienia z pracy	0
Z powodu stwierdzenia, że nawiązanie stosunku pracy nastąpiło na podstawie fałszywych lub nieważnych dokumentów	0
Z powodu upływu sześciomiesięcznego pozostawania w stanie nieczynnym	0
Z powodu upływu trzymiesięcznego okresu odbywania kary pozbawienia wolności	0
Liczba nauczycieli w przedszkolach	<b>1791</b>

Źródło: Opracowanie własne na podstawie danych z SIO udostępnionych przez Wydział Edukacji Urzędu Miasta Krakowa.  
Data spisu: 30.09.2010.

Wśród przyczyn nieprowadzenia zajęć w przedszkolach samorządowych dominowały urlopy dla poratowania zdrowia (52 wskazania), urlopy wychowawcze (22 wskazania), urlop bezpłatny (8 wskazań), natomiast zwolnienie z obowiązku prowadzenia zajęć na innych podstawach zarejestrowano w przypadku 1 nauczyciela.

Ogółem odnotowano 121 przypadków (7%) nieprowadzenia zajęć w przedszkolach samorządowych na 1791 nauczycieli zatrudnionych w tych placówkach.

**Tabela 24. Przyczyny nieprowadzenia zajęć w przedszkolach samorządowych.**

<b>Przyczyny nieprowadzenia zajęć</b>	
długotrwała niezdolność do pracy, trwająca łącznie dłużej niż 33 dni w ciągu roku kalendarzowego	15
urlop bezpłatny	8
urlop dla poratowania zdrowia	52
urlop macierzyński	20
urlop uzupełniający	3
urlop wychowawczy	22
zwolnienie z obowiązku prowadzenia zajęć na innej podstawie	1
Liczba nauczycieli w przedszkolach	<b>1791</b>

Źródło: Opracowanie własne na podstawie danych z SIO udostępnionych przez Wydział Edukacji Urzędu Miasta Krakowa. Data spisu: 30.09.2010.

W przedszkolach niesamorządowych wśród przyczyn nieprowadzenia zajęć najczęściej pojawiał się urlop wychowawczy i urlop macierzyński – odpowiednio 7 i 9 takich przypadków. Jest to spowodowane przewagą osób młodych wśród nauczycieli przedszkoli niesamorządowych. Natomiast struktura wiekowa nauczycieli przedszkoli samorządowych sprzyja częstszemu przerywaniu pracy ze względów zdrowotnych.

Ogółem odnotowano 29 przypadków (5%) nieprowadzenia zajęć w przedszkolach niesamorządowych na 585 zatrudnionych tam nauczycieli.

W szkołach niesamorządowych nauczycielom nie przysługuje urlop dla poratowania zdrowia, dlatego też ta kategoria nie znajdzie się w przedstawionych tabelach. Wynika to z zapisu zgodnego z artykułem 91b ust. 2 Karty Nauczyciela.

**Tabela 25 Przyczyny nieprowadzenia zajęć w przedszkolach niesamorządowych**

<b>Przyczyny nieprowadzenia zajęć</b>	
długotrwała niezdolność do pracy, trwająca łącznie dłużej niż 33 dni w ciągu roku kalendarzowego	6
urlop bezpłatny	1
urlop macierzyński	9
urlop wychowawczy	7
zwolnienie z obowiązku prowadzenia zajęć na innej podstawie	3
Liczba nauczycieli w przedszkolach	<b>585</b>

Źródło: Opracowanie własne na podstawie danych z SIO udostępnionych przez Wydział Edukacji Urzędu Miasta Krakowa. Data spisu: 30.09.2010.

Samorządowe przedszkola i ich oddziały mają swoje siedziby w 119 budynkach i w 19 lokalach. Właścicielem 111 budynków oraz 12 lokali jest Gmina Miejska Kraków, 3 budynki mają stan własnościowy nieuregulowany (Przedszkole nr 45 – ul. Piekarska 14, Przedszkole nr 121 – ul. Stachiewicza 21 i Przedszkole nr 139 – ul. Bema 21), natomiast 4 budynki i 7 lokali jest własnością prywatną lub innych podmiotów (Przedszkola nr: 1, 4, 122 oraz filia Przedszkola nr 162). Gmina Kraków jest współwłaścicielem wraz ze Skarbem Państwa jednej nieruchomości (Przedszkole nr 51 ul. Estońska 2). Przedszkola nr: 98, 99, 102 oraz oddziały Przedszkoli nr: 57, 67 i 112 zlokalizowane są w budynkach gminnych administrowanych Zarząd Budynków Komunalnych. Jeden budynek przy ulicy Merkuriusza Polskiego 6, w którym mieści się Przedszkole nr 132 wpisany jest w rejestr zabytków.

W roku szkolnym 2010/11 liczba przedszkoli samorządowych wzrosła o 2: Samorządowe Przedszkole nr 34 w Zespole Szkolno-Przedszkolnym nr 1, ul. Myśliwska 64 (Dzielnica XIII Podgórze) oraz Samorządowe Przedszkole nr 136 w Zespole Szkół Ogólnokształcących nr 35, ul. Mirtowa 2 (Dzielnica X Swoszowice). O 5 wzrosła liczba oddziałów przedszkolnych. Nowe oddziały zostały utworzone w niżej wymienionych przedszkolach:

- Samorządowym Przedszkolu nr 80, ul. Kotlarska 5a (Dzielnica II Grzegórzki)
- Samorządowym Przedszkolu nr 108, os. Handlowe 3 (Dzielnica XVIII Nowa Huta)
- Samorządowym Przedszkolu nr 120, os. Strusia 8 (Dzielnica XVI Bieńczyce)
- Samorządowym Przedszkolu nr 135, ul. Stępnia 1 (Dzielnica XII Bieżanów-Prokocim)
- Samorządowym Przedszkolu nr 176, ul. Aleksandry 15 (Dzielnica XII Bieżanów-Prokocim)
- Samorządowym Przedszkolu nr 180, ul. Telimeny 7 (Dzielnica XII Bieżanów-Prokocim).<sup>13</sup>

Dodatkowo oddział „0” funkcjonujący w latach ubiegłych jako filia Samorządowego Przedszkola nr 78 przy Szkole Podstawowej nr 72 (ul. Modrzewiowa 23) został włączony w strukturę szkoły. Ponadto Samorządowe Przedszkole nr 66 z dniem 1 września 2010 r. zmieniło siedzibę z ul. Westerplatte 8 (Dzielnica I Stare Miasto) na ul. Felińskiego 35 (Dzielnica IV Prądnik Biały).

### **Zrealizowane inwestycje**

Baza samorządowych placówek przedszkolnych jest stale rozbudowywana. Wśród największych inwestycji w latach 2007-2011 należy wymienić przede wszystkim<sup>14</sup>:

- *Rozbudowa Przedszkola Nr 5, ul. Zachodnia 6a* (zakończenie w 2009 r., koszt inwestycji 3 150 495 zł) - rozbudowano przedszkole o obiekt o łącznej powierzchni użytkowej 751 m<sup>2</sup> (4 oddziały wraz z zapleczem do wydawania posiłków).

---

<sup>13</sup> W roku szkolnym 2011/12 Przedszkole nr 55 zostało przeniesione z budynku przy ul. Sienkiewicza 23 (będącego własnością osób fizycznych) do budynku Szkoły Podstawowej nr 34, ul. Urzędnicza 65 i utworzono Zespół Szkolno-Przedszkolny nr 4. Przedszkole nr 64, zostało przeniesione z budynku przy al. J.P.II 192 (stanowiącego własność innego podmiotu) do budynku przy os. Oświecenia 30. Ponadto od września 2011 r. w budynku przy ul. Porzeczkowej 3 działa Zespół Szkolno-Przedszkolny nr 2, a przy ul. Miodowej 36 działa Zespół Szkolno-Przedszkolny nr 3.

<sup>14</sup> Wykaz inwestycji opracowany na podstawie danych Wydziału Edukacji UMK – Inwestycje programowe 2008, 2009, 2010

- *Zakup i adaptacja lokalu na potrzeby przedszkola przy ul. Felińskiego (realizacja w 2010 r., 2 371 909 zł) - zakupiono dwa lokale użytkowe o powierzchni użytkowej 352,30 m<sup>2</sup> z przeznaczeniem na 4 - oddziałowe przedszkole.*
- *Budowa przedszkola przy ZSO Nr 35, ul. Mirtowa 2 (zakończenie w 2010 r. koszt inwestycji 3 921 300 zł) - oddano do użytkowania 4-oddziałowe przedszkole o pow. użytkowej - 951,40 m<sup>2</sup>*
- *Budowa przedszkola przy ul. Skośnej 2 (zakończenie 2008 r., koszt inwestycji 6 608 769 zł) – wybudowano 9-oddziałowe przedszkole o łącznej pow. Użytkowej 1 935 m<sup>2</sup> i przeniesiono do niego 4-oddziałowe Przedszkole nr 58 z budynku będącego własnością Szpitala Specjalistycznego przy ul. Babińskiego.*
- *Rozbudowa Przedszkola nr 62, ul. Prądnicka 72 (zakończenie 2011 r., koszt inwestycji 700 000 zł) – zaadaptowano budynek o pow. Użytkowej 153,20 m<sup>2</sup> na potrzeby 2 oddziałów przedszkolnych.*

Należy zwrócić uwagę, że większość budynków zajmowanych przez przedszkola wymaga bieżących prac remontowych. Szczegółowe dane na temat stanu technicznego budynków i potrzeb remontowych w poszczególnych szkołach przedstawiono w aneksie.

#### **Liczba pomieszczeń przeznaczonych do użytku**

W kontekście porównania bazy lokalowej placówek przedszkolnych według rozmieszczenia ich w poszczególnych Dzielnicach Krakowa, warto przyrzeć się wskaźnikowi liczby dzieci przypadających na salę lekcyjną (w danej dzielnicy). W roku szkolnym 2010/11 samorządowe przedszkola posiadały łącznie 729 pomieszczeń przeznaczonych do użytku przez 15751 dzieci. Liczba dzieci w przedszkolach przypadająca na jedną salę lekcyjną kształtowała się na podobnym poziomie w poszczególnych dzielnicach i wynosiła od 21,3 dzieci/salę lekcyjną w przedszkolach na terenie Dzielnicy III Prądnik Czerwony do 27,3 w Dzielnicy XII Bieżanów-Prokocim.

**Tabela 26 Liczba pomieszczeń do dyspozycji dzieci w przedszkolach samorządowych (rok szkolny 2010/11)**

Dzielnice	Pomieszczenia do prowadzenia zajęć wychowania fizycznego	Pracownie	Salę lekcyjne	Liczba pomieszczeń ogółem	Liczba dzieci w przedszkolach (bez specyfiki i specjalnych)	Liczba dzieci na 1 salę lekcyjną
I	2	7	30	39	726	24,2
II	0	4	24	28	611	25,5
III	3	0	56	59	1190	21,3
IV	1	0	50	51	1166	23,3
V	0	0	28	28	622	22,2
VI	2	3	27	32	623	23,1
VII	1	2	17	20	422	24,8
VIII	1	0	55	56	1352	24,6
IX	0	13	13	26	342	26,3
X	0	0	15	15	332	22,1
XI	0	9	50	59	1206	24,1
XII	0	8	55	63	1502	27,3
XIII	1	0	40	41	949	23,7
XIV	1	0	18	19	369	20,5
XV	0	0	38	38	967	25,4
XVI	1	3	48	52	1133	23,6



XVII	0	2	17	19	452	26,6
XVIII	2	16	72	90	1787	24,8
Suma	<b>15</b>	<b>67</b>	<b>647</b>	<b>729</b>	<b>15751</b>	<b>24,3</b>

Źródło: opracowania na podstawie danych SIO (30.03.2011)

W przedszkolach niesamorządowych liczba dzieci ogółem przypadająca na jedną salę lekcyjną (w roku szkolnym 2010/11) była mniejsza niż w samorządowych placówkach tego typu. W jednej sali lekcyjnej w placówce niesamorządowej przebywało średnio 16 dzieci, tj. o 8 mniej niż w placówkach prowadzonych przez gminę. Przedstawione dane należy interpretować poglądowo z uwagi na fakt występowania zróżnicowanych wielkości sal w poszczególnych przedszkolach. Przedszkola samorządowe posiadają średnio większe powierzchnie sal lekcyjnych niż przedszkola niesamorządowe, co warunkuje liczbę dzieci przypadających na jedną salę.

### Wyposażenie przedszkoli

Dokonując porównania wyposażenia przedszkoli samorządowych posłużono się informacjami zawartymi w SIO. Na podstawie sprawozdawczości SIO możliwe było porównanie wyposażenia placówek według wykazanego w sprawozdaniach rodzaju wyposażenia. Tabela poniżej przedstawia zbiorcze zestawienie wyposażenia przedszkoli samorządowych.

Tabela 27 Wyposażenie przedszkoli samorządowych ogółem

Rodzaj wyposażenia	Liczba przedszkoli
kserografy	90
odtwarzacze DVD	80
magnetowidy	67
telewizory z przekątną ekranu co najmniej 28"	60
projektory multimedialne	52
magnetofony stereofoniczne do nagrań z mikrofonem stereofonicznym	46
kamery video	20
diaskopy (rzutniki przeźroczy)	16
magnetofony przenośne do nauki języków obcych z możliwością podłączenia kilku par słuchawek	16
grafoskopy (rzutniki pisma)	12
tablice interaktywne	4

Źródło: opracowanie na podstawie SIO (wg spisu 30.03.2011)

Jak wynika z powyższej tabeli zdecydowana większość (spośród 114) przedszkoli samorządowych posiada kserografy (90) oraz odtwarzacze DVD (80). Znacznie mniej przedszkoli posiada diaskopy, magnetofony do nauki języków obcych, grafoskopy (po 16) oraz tablice interaktywne (tylko 4). Wśród poszczególnych przedszkoli zwraca uwagę dobre wyposażenie zwłaszcza Przedszkola nr 135, Przedszkola nr 175 oraz Przedszkola nr 43. Natomiast najgorzej wyposażone (wg danych SIO z 31.03.2011) było Przedszkole nr 162, Przedszkole nr 98, Przedszkole nr 148 oraz Przedszkole nr 34.

Tabela 28 Wyposażenie przedszkoli samorządowych (najlepiej i najgorzej wyposażone placówki)

Przedszkole	diaskopy	grafo- skopy	kamery video	ksero- grafy	magneto- fony przenośne do nauki języków obcych	magneto- fony stereo- foniczne	magneto- widy	odtwarzacze DVD	projekторы multimedialne	tablice interaktywne	telewizory z przekątną ekranu co najmniej 28"	Razem
Najlepiej wyposażone placówki												
Przedszkole nr 135	0	0	0	2	0	0	0	3	1	9	7	22
Przedszkole nr 175	1	0	0	1	0	20	1	2	1	0	1	27
Przedszkole nr 43	1	0	1	2	12	7	2	1	0	0	1	27
Przedszkole nr 10	0	0	1	0	0	13	1	3	1	0	1	20
Przedszkole nr 5	1	1	0	2	0	0	1	9	1	0	3	18
Przedszkole nr 187	0	0	1	3	8	1	1	1	1	0	2	18
Najgorzej wyposażone placówki												
Przedszkole nr 102	0	0	0	1	0	0	0	0	0	0	0	1
Przedszkole nr 97	0	0	0	1	0	0	0	0	0	0	0	1
Przedszkole nr 162	0	0	0	0	0	0	0	1	0	0	0	1
Przedszkole nr 98	0	0	0	0	0	0	0	1	0	0	0	1
Przedszkole nr 148	0	0	0	0	0	0	0	0	0	0	0	0
Przedszkole nr 34	0	0	0	0	0	0	0	0	0	0	0	0

Źródło: Opracowanie własne na podstawie danych z SIO udostępnionych przez Wydział Edukacji Urzędu Miasta Krakowa. Data spisu: 31.03.2011.

### 1.3. Szkoły podstawowe i gimnazja

Gmina Miejska Kraków jest odpowiedzialna za zakładanie i prowadzenie publicznych szkół podstawowych i gimnazjów, wydawanie zezwoleń na założenie publicznych placówek przez osoby fizyczne lub prawne oraz wpisywanie do ewidencji niepublicznych szkół podstawowych i gimnazjów prowadzonych przez osoby fizyczne lub prawne.

Publiczne szkoły podstawowe i gimnazja są objęte rejonizacją. Granice obwodów ustala Rada Miasta Krakowa. Sieć publicznych szkół powinna być zorganizowana w sposób umożliwiający wszystkim dzieciom spełnianie obowiązku szkolnego, z uwzględnieniem zasady, iż droga dziecka z domu do szkoły nie może przekraczać 3 km (w przypadku uczniów klas I-IV szkół podstawowych) i 4 km (w przypadku uczniów klas V i VI oraz gimnazjów).

W roku szkolnym 2010/2011 w Krakowie działało 128 szkół podstawowych (w tym 98 szkół samorządowych) oraz 90 gimnazjów (58 samorządowych).

Tabela 29 Liczba szkół podstawowych i gimnazjalnych w latach 2008-2011

	2008/09	2009/10	2010/11
<b>Szkoły podstawowe</b>			
Szkoły podstawowe samorządowe*	97	97	98
Szkoły podstawowe dotowane publiczne	10	9	10
Szkoły podstawowe dotowane niepubliczne	18	21	20
<b>Razem</b>	<b>125</b>	<b>127</b>	<b>128</b>
<b>Gimnazja</b>			
Gimnazja samorządowe**	57	57	58
Gimnazja dotowane publiczne	7	8	8
Gimnazja dotowane niepubliczne***	25	24	24
<b>Razem</b>	<b>89</b>	<b>89</b>	<b>90</b>

\*uwzględniono szkoły podstawowe: samodzielne oraz wchodzące w skład zespołów szkół ogólnokształcących, nie uwzględniono Ogólnokształcącej Szkoły Muzycznej mieszczącej się przy ul. Basztowej

\*\* w tym 1 gimnazjum dla dorosłych (brak naboru)

\*\*\* w tym 1 gimnazjum dla dorosłych (4 oddziały, 88 uczniów)

Źródło: opracowanie własne na podstawie danych Wydziału Edukacji Urzędu Miasta Krakowa: Raportów o stanie oświaty krakowskiej za lata szkolne 2008/09, 2009/10, 2010/11.

## UCZNIOWIE

### Liczba uczniów i średnie wielkości oddziałów

W 128 szkołach podstawowych uczyło się w roku szkolnym 2010/11 - 34 622 uczniów, w tym w 98 szkołach samorządowych (bez Ogólnokształcącej Szkoły Muzycznej) – 30 451 (tj. 87,95%). Natomiast w 90 gimnazjach -18 458 uczniów, w tym w 58 placówkach samorządowych – 15 657 (tj. 84,83%).

W ostatnich trzech latach szkolnych (2008/09, 2009/10, 2010/11) w samorządowych szkołach podstawowych nastąpił spadek liczby uczniów o 610 osób (ok. 2%). Z kolei w szkołach podstawowych niesamorządowych nastąpił wzrost o 342 uczniów (ok. 9%).

W samorządowych gimnazjach w roku szkolnym 2010/11 uczyło się o 1936 osób mniej niż w roku 2008/09 (spadek o ok. 10,5%). Natomiast w gimnazjach prowadzonych przez podmioty inne niż samorząd w tym samym okresie nastąpił wzrost o 341 uczniów (ok. 14%).

Średnia liczebność oddziału w samorządowych szkołach podstawowych w ciągu trzech ostatnich lat szkolnych zmniejszyła się z 22,74 do 22,32, natomiast w gimnazjach z 25,40 do 24,77. W przypadku szkół podstawowych prowadzonych przez osoby fizyczne lub prawne średnia liczba uczniów w oddziale nieco wzrosła (z 18,06 do 18,29), w niesamorządowych gimnazjach również (z 19,31 do 19,73). Szczegółowe dane na temat liczby uczniów, liczby oddziałów i średnich wielkości oddziałów w szkołach podstawowych i gimnazjach zawiera tabela poniżej.

**Tabela 30 Liczba uczniów, oddziałów i średnia liczebność oddziału w szkołach podstawowych i gimnazjach w latach szkolnych 2008/09 - 2010/11.**

Typy szkół	Liczba uczniów			Liczba oddziałów			Średnia liczebność oddziału		
	08/09	09/10	10/11	08/09	09/10	10/11	08/09	09/10	10/11
Szkoły podstawowe samorządowe	31 061	30 347	30 451	1 366	1 346	1 364	22,74	22,55	22,32
Szkoły podstawowe niesamorządowe	3 829	3 960	4 171	212	218	228	18,06	18,17	18,29
<b>RAZEM:</b>	<b>34 890</b>	<b>34 307</b>	<b>34 622</b>	<b>1 578</b>	<b>1 564</b>	<b>1 592</b>	22,11	21,94	21,75
Gimnazja samorządowe	18 516	17 478	16 580	688	661	632	25,40	25,08	24,77
Gimnazja niesamorządowe*	2 390	2 587	2 731	134	140	142	19,31	19,51	19,73
<b>RAZEM:</b>	<b>20 065</b>	<b>19 311</b>	<b>18 458</b>	<b>822</b>	<b>801</b>	<b>774</b>	24,41	24,11	23,85

\*w tym publiczne i niepubliczne

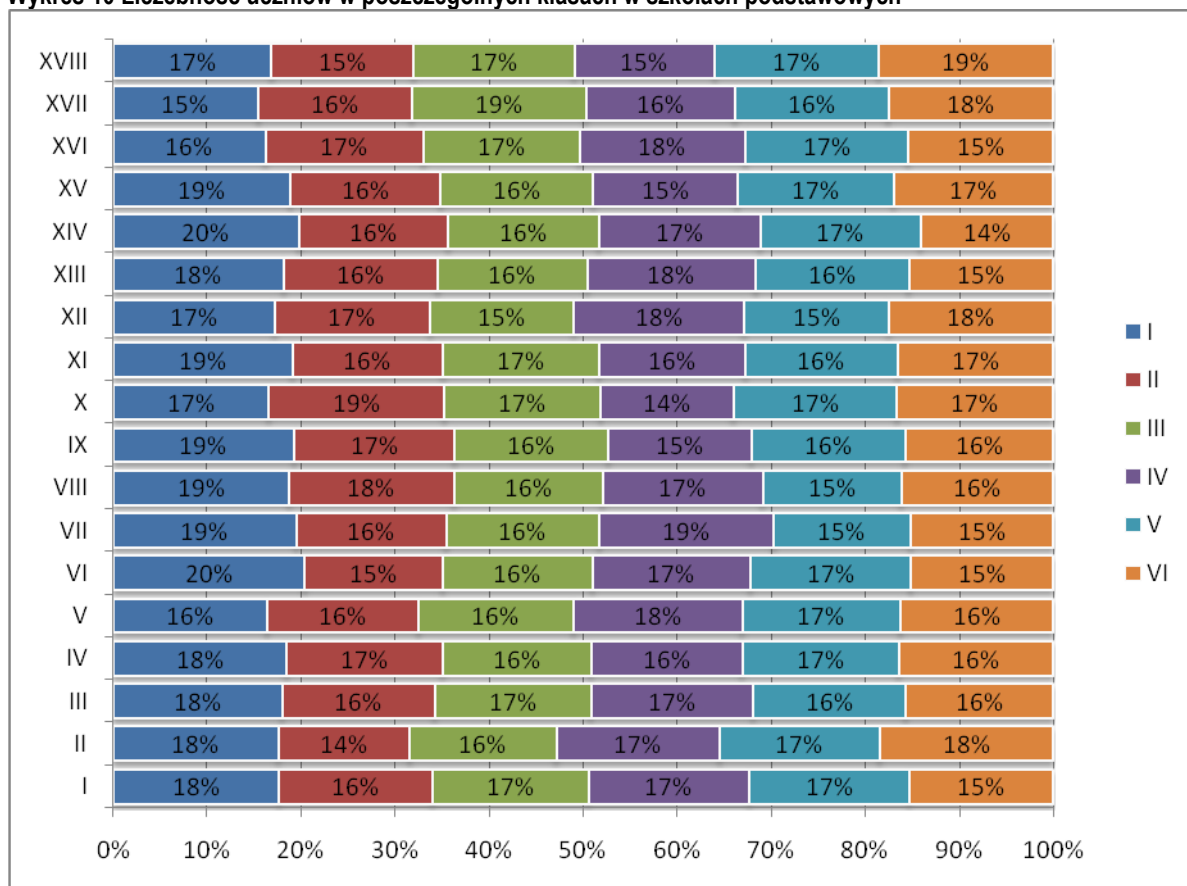
Źródło: opracowanie własne na podstawie danych Wydziału Edukacji Urzędu Miasta Krakowa: Raportów o stanie oświaty krakowskiej za lata szkolne 2008/09, 2009/10, 2010/11.

### Struktura wiekowa uczniów (według klas)

W samorządowych szkołach podstawowych<sup>15</sup> liczebność poszczególnych klas jest porównywalna we wszystkich dzielnicach. Uczniowie klas I stanowią od 15 do 20% wszystkich uczniów w szkołach w danej dzielnicy. Odsetek liczby uczniów klas II wynosi od 14 do 19%, klas III od 15 do 19%, a klas IV od 14 do 19%. Z kolei uczniowie klas V stanowią od 15 do 17%, a VI - od 15 do 19% wszystkich uczniów szkół podstawowych na terenie danej dzielnicy.

<sup>15</sup> bez szkół specjalnych

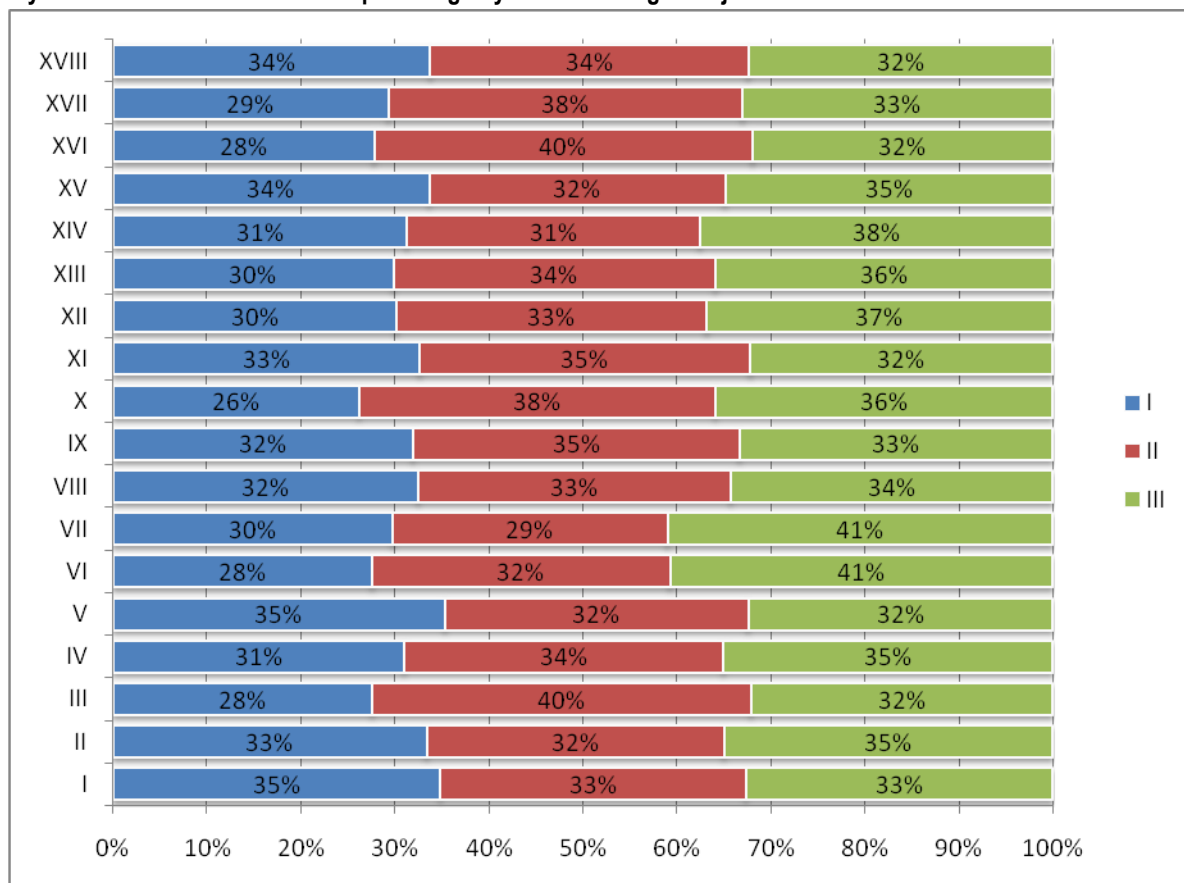
**Wykres 10 Liczebność uczniów w poszczególnych klasach w szkołach podstawowych**



Źródło: opracowanie na podstawie danych SIO (30.09.2011)

Liczebność poszczególnych klas w samorządowych gimnazjach (w roku szkolnym 2010/11) we wszystkich Dzielnicach Krakowa utrzymuje się na podobnym poziomie. Uczniowie klas I stanowią od 26 do 35% wszystkich gimnazjalistów w danej Dzielnicy. Od 29 do 40% kształtuje się odsetek drugoklasistów. Uczniowie ostatniej klasy stanowią od 32 do 41% wszystkich uczniów gimnazjów.

**Wykres 11 Liczebność uczniów w poszczególnych klasach w gimnazjach**



Źródło: opracowanie na podstawie danych SIO (30.09.2010)

Uczniowie uczący się w niesamorządowych szkołach podstawowych stanowią 12% ogólnej liczby uczniów zobowiązanych do podejmowania nauki w szkołach tego typu. Udział liczby uczniów kształcących się w kolejnych klasach pozostaje na podobnym poziomie w placówkach samorządowych i niesamorządowych – odsetek kształtuje się na poziomie od 18% pierwszoklasistów w samorządowych i 19,1% w niesamorządowych szkołach do odpowiednio 16,4% i 14,7% uczniów klasy szóstej.

**Tabela 31 Uczniowie w poszczególnych klasach w szkołach podstawowych samorządowych i niesamorządowych**

Klasy		I	II	III	IV	V	VI	Razem
Samorządowe	Liczba uczniów w szkołach podstawowych	5469	4954	4955	5079	4991	5003	30451
	%	18,0%	16,3%	16,3%	16,7%	16,4%	16,4%	
Niesamorządowe	Liczba uczniów w szkołach podstawowych	795	715	721	689	638	613	4171
	%	19,1%	17,1%	17,3%	16,5%	15,3%	14,7%	
<b>Razem</b>		6264	5669	5676	5768	5629	5616	34622
<b>%</b>		18,1%	16,4%	16,4%	16,7%	16,3%	16,2%	

Źródło: opracowanie na podstawie danych SIO (30.09.2010)

### Liczba uczniów w obwodach szkół

Według danych SIO (z 30.09.2010 r.) do samorządowych szkół podstawowych i gimnazjów uczęszczało ogółem 51823 dzieci i młodzieży. 49,2% z nich spełniało obowiązek szkolny w szkole w obwodzie, w którym mieszkało. W innej szkole – poza obwodem – uczyło się 50,8% dzieci i młodzieży. Poza granicami kraju pozostawało 726 uczniów (1,4% wszystkich spełniających obowiązek szkolny), którzy wypełniali obowiązek w szkołach w miejscach swego aktualnego zamieszkania.

Z danych SIO wynika, że według stanu na 30.09.2010 uczniowie spełniający obowiązek szkolny w innej niż w przypisanej z racji miejsca zamieszkania szkole stanowili 50% wszystkich uczniów szkół podstawowych i gimnazjów. Wynik ten oznacza, że połowa uczniów nie mieszkała w najbliższej okolicy szkoły, do której uczęszczała.

Tabela 32 Liczba uczniów spoza obwodu w szkołach podstawowych

Rejon	Liczba uczniów ogółem	Liczba uczniów spoza obwodu	Udział uczniów spoza obwodu (w proc.)
Krowodrza	5994	2813	47
Nowa Huta	7451	2299	30
Podgórze	11676	3980	34
Śródmieście	4607	2347	51
Razem	29728	11439	38

Źródło: opracowanie własne na podstawie danych SIO

Ogółem we wszystkich szkołach podstawowych ok. 38% uczniów uczyło się w szkołach zlokalizowanych poza obwodem. W przypadku szkół podstawowych istniało duże zróżnicowanie w poszczególnych rejonach Krakowa związane z liczbą uczniów spoza obwodu. Odsetek uczniów spoza obwodu kształtował się z zależności od rejonu od 30 do 51%. Rejonami Krakowa, w których połowa uczniów w szkołach podstawowych to uczniowie spoza obwodu, były Śródmieście i Krowodrza, gdzie odsetek takich uczniów wynosi odpowiednio 51% i 47%. W szkołach podstawowych w rejonie Nowej Huty było z kolei najmniej dzieci spoza obwodu – ich liczba wynosiła 2299 uczniów, co dawało udział na poziomie 30% wszystkich uczęszczających do szkół w tej dzielnicy.

Tabela 33 Liczba uczniów spoza obwodu w gimnazjach

Rejon	Liczba uczniów ogółem	Liczba uczniów spoza obwodu	Udział uczniów spoza obwodu (w proc.)
Krowodrza	2383	1230	51
Nowa Huta	3435	1561	46
Podgórze	4704	2134	45
Śródmieście	2824	1590	56
Razem	13346	1590	49

Źródło: opracowanie własne na podstawie danych SIO

Według stanu na 30.09.2010, odsetek uczniów spoza obwodu w gimnazjach był wyższy niż w przypadku szkół podstawowych i wynosił - 49%. W przypadku gimnazjów istniało mniejsze zróżnicowanie w obrębie poszczególnych rejonów Krakowa. Procentowy udział gimnazjalistów uczących się w innej szkole kształtował się na poziomie od 45% do 56%. Podobnie, jak w przypadku

szkół podstawowych największa liczba uczniów spoza obwodu uczęszczała do szkół w Śródmieściu (56%). Z kolei najmniejszy odsetek uczniów z innego obwodu był w gimnazjach na w rejonie Podgórze (45%).

### Liczba uczniów dowożonych do szkół

Zgodnie art. 14a i 17 ustawy z dnia 7 września 1991 r. o systemie oświaty (tekst jednolity z 2004 r. Dz. U. Nr 256 poz. 2572 z późniejszymi zmianami) dofinansowanie do dojazdu do szkoły przysługuje dzieciom, których droga z domu do szkoły, w której obwodzie dziecko mieszka, przekracza następujące odległości:

- 3 km - w przypadku dzieci sześciolatków i uczniów klas I-IV szkół podstawowych;
- 4 km - w przypadku uczniów klas V i VI szkół podstawowych oraz uczniów gimnazjów

Gmina zapewnia dowóz (lub zwrot kosztów dojazdu do szkoły) uczniom niepełnosprawnym, którzy objęci są kształceniem specjalnym, bezpłatny transport i opiekę w czasie przewozu do najbliższej szkoły podstawowej, gimnazjum a uczniom z niepełnosprawnością ruchową, upośledzeniem umysłowym w stopniu umiarkowanym lub znacznym – także do najbliższej szkoły ponadgimnazjalnej. Gmina zapewnia również transport dzieci i młodzieży upośledzonych umysłowo w stopniu głębokim na zajęcia rewalidacyjno-wychowawcze. Dzieci i młodzież z upośledzeniem umysłowym ze sprzężonymi niepełnosprawnościami mają również prawo do bezpłatnego transportu i opieki w czasie przewozu do ośrodka umożliwiającego tym dzieciom i młodzieży realizację obowiązku szkolnego i obowiązku nauki.

W roku szkolnym 2010/11 do szkół podstawowych dowożonych na koszt gminy było 151 uczniów<sup>16</sup>, z czego 26 uczniów posiadających orzeczenie o potrzebie kształcenia specjalnego. Większość uczniów dowożonych uczęszczała do szkół z oddziałami integracyjnymi (9 szkół)<sup>17</sup>. Tabela poniżej zawiera wykaz szkół, do których dowożono uczniów.

**Tabela 34 Liczba uczniów dowożonych do szkoły na koszt gminy (rok szkolny 2010/11)**

Nazwa szkoły	Liczba uczniów ogółem	Liczba uczniów posiadających orzeczenie o potrzebie kształcenia specjalnego
<b>Szkoła Podstawowa Integracyjna Nr 148</b>	1	0
<b>Szkoła Podstawowa nr 158</b>	13	13
<b>Szkoła Podstawowa Nr 27</b>	31	0

<sup>16</sup> Uwzględniono dane wyszczególnione w SIO (stan na 30.09.2010). Należy dodać, że gmina zapewnia również zwrot kosztów przejazdu uczniów środkami komunikacji miejskiej – dotyczy to kilku szkół i kilkuset uczniów.

<sup>17</sup> Według danych Wydziału Edukacji UMK dowóz uczniów niepełnosprawnych do szkół integracyjnych i specjalnych wykonywany jest przez zewnętrzną firmę i obejmuje ok. 690 uczniów w roku szkolnym 2011/12. Dodatkowo, jeśli dowóz i opiekę zapewniają rodzice gmina zapewnia zwrot kosztów przejazdu na zasadach określonych przez Prezydenta Miasta Krakowa (jest to kilkadziesiąt dowozów realizowanych przez rodziców/opiekunów/opiekunów prawnych).



Szkoła Podstawowa nr 74	7	0
Szkoła Podstawowa Nr 75	9	0
Szkoła Podstawowa Nr 78	28	0
Szkoła Podstawowa Nr 80	10	0
Szkoła Podstawowa nr 98 z Oddziałami Integracyjnymi	30	2
Szkoła Podstawowa z Oddziałami Integracyjnymi Nr 107	1	0
Szkoła Podstawowa z Oddziałami Integracyjnymi nr 12	6	0
Szkoła Podstawowa z Oddziałami Integracyjnymi nr 144	5	4
Szkoła Podstawowa z Oddziałami Integracyjnymi nr 162	3	0
Szkoła Podstawowa z Oddziałami Integracyjnymi Nr 3	4	4
Szkoła Podstawowa z oddziałami integracyjnymi nr 30	1	1
Szkoła Podstawowa z Oddziałami Integracyjnymi Nr 90	2	2
<b>Suma końcowa</b>	<b>151</b>	<b>26</b>

Źródło: opracowanie własne na podstawie danych SIO (30.09.2010)

## NAUCZYCIELE

### Struktura zawodowa nauczycieli według stopni awansu zawodowego

W samorządowych szkołach podstawowych i gimnazjach w roku szkolnym 2010/11 zatrudnionych było łącznie 3841 nauczycieli na 4567,86 etatach. W porównaniu do roku szkolnego 2008/09 nastąpił wzrost liczby etatów nauczycielskich o 115,81. Ponad połowa (58%) nauczycieli szkół podstawowych i gimnazjów to nauczyciele dyplomowani. Szczegółowo strukturę zawodową nauczycieli zatrudnionych w samorządowych szkołach podstawowych i gimnazjach przedstawia tabela poniżej.

Tabela 35 Liczba etatów nauczycieli w samodzielnych szkołach podstawowych i gimnazjach, zespołach szkół sportowych, zespołach szkół ogólnokształcących (sp+p, sp+g)\*, zespołach szkół integracyjnych wg stopni awansu zawodowego.

Rok szkolny	nauczyciel stażysta	nauczyciel kontraktowy	nauczyciel mianowany	nauczyciel dyplomowany	Razem
2010/11	139,44	832	940,83	2 655,59	4 567,86
<b>(w %)</b>	<b>3%</b>	<b>18%</b>	<b>21%</b>	<b>58%</b>	<b>100%</b>
2009/10	142,28	857,5	1 044,93	2 551,08	4 595,79
<b>(w %)</b>	<b>3%</b>	<b>19%</b>	<b>23%</b>	<b>56%</b>	<b>100%</b>
2008/09	201,54	886,07	1 197,97	2 398,09	4 683,67
<b>(w %)</b>	<b>4%</b>	<b>19%</b>	<b>26%</b>	<b>51%</b>	<b>100%</b>

Źródło: opracowanie własne na podstawie danych Wydziału Edukacji Urzędu Miasta Krakowa: Raportów o stanie oświaty krakowskiej za lata szkolne 2008/09, 2009/10, 2010/11.

Jak wynika z powyższej tabeli w analizowanym okresie wzrósł udział nauczycieli dyplomowanych w ogólnej liczbie nauczycieli (wzrost z 51% w roku 2008/2009 do 58% w roku 2010/2011). Liczba nauczycieli kontraktowych pozostała na zbliżonym poziomie (18-19%). Nie odnotowano znaczącej zmiany również w przypadku nauczycieli stażystów (ich udział w ogólnej liczbie nauczycieli pozostał na zbliżonym poziomie - poniżej 5%).

W niesamorządowych szkołach podstawowych i gimnazjach (również ujętych łącznie) w roku szkolnym 2010/11 odnotowano 622,7 etatów, na których było zatrudnionych 1080 nauczycieli (564 w szkołach podstawowych i 516 w gimnazjach). Najwięcej wśród nich było zatrudnionych nauczycieli kontraktowych (32%). Nauczyciele mianowani i dyplomowani stanowili po niespełna 30% wszystkich etatów, natomiast nauczyciele stażyści 11% wszystkich etatów.

**Tabela 36 Struktura zatrudnienia nauczycieli według stopni awansu zawodowego w szkołach podstawowych i gimnazjach niesamorządowych**

Rok szkolny	nauczyciel stażysta	nauczyciel kontraktowy	nauczyciel mianowany	nauczyciel dyplomowany	Razem
2010/11	66,08	197,69	183,58	175,35	622,7
(w %)	11%	32%	29%	28%	

*Źródło: opracowanie własne na podstawie danych Wydziału Edukacji Urzędu Miasta Krakowa: Raportów o stanie oświaty krakowskiej za lata szkolne 2008/09, 2009/10, 2010/11.*

### Struktura wykształcenia nauczycieli według kwalifikacji zawodowych

Wśród grup poziomów wykształcenia nauczycieli w samorządowych szkołach podstawowych najwięcej było nauczycieli z tytułem zawodowym magistra z przygotowaniem pedagogicznym; stanowili oni 97% całkowitej liczby wszystkich nauczycieli tych szkół. Tylko 2% nauczycieli stanowiły osoby, które ukończyły wyższe studia zawodowe lub zdobyły dyplom ukończenia studiów I stopnia i posiadały przygotowanie pedagogiczne. Osoby posiadające pozostałe poziomy kwalifikacji stanowiły tylko 1% całkowitej liczby nauczycieli tych szkół.

W niesamorządowych szkołach podstawowych 89% nauczycieli posiadało tytuł zawodowy magistra z przygotowaniem pedagogicznym, a 6% ukończyło wyższe studia zawodowe lub zdobyło dyplom ukończenia studiów I stopnia i posiadało przygotowanie pedagogiczne. Pozostałe 4% nauczycieli posiadało niższe kwalifikacje.

**Tabela 37 Grupy poziomów wykształcenia nauczycieli w samorządowych i niesamorządowych szkołach podstawowych**

Grupy poziomów wykształcenia nauczycieli w szkołach podstawowych	Samorządowe		Niesamorządowe	
	Liczba nauczycieli	Odsetek nauczycieli	Liczba nauczycieli	Odsetek nauczycieli
Tytuł zawodowy magistra z przygotowaniem pedagogicznym	2695	97%	501	89%
Dyplom ukończenia wyższych studiów zawodowych lub dyplom ukończenia studiów I stopnia i przygotowanie pedagogiczne	65	2%	39	5%
Stopień naukowy doktora lub doktora habilitowanego i przygotowanie pedagogiczne	11	0%	4	1%
Dyplom ukończenia nauczycielskiego kolegium języków obcych lub kolegium nauczycielskiego	11	0%	7	1%
Pozostałe kwalifikacje	21	1%	23	4%

Źródło: Opracowanie własne na podstawie danych z SIO udostępnionych przez Wydział Edukacji Urzędu Miasta Krakowa.  
Data spisu: 30.09.2010.

W samorządowych gimnazjach struktura wykształcenia przedstawiała się podobnie jak szkołach podstawowych, tj.: 94% nauczycieli posiadało tytuł zawodowy magistra lub wyższy z przygotowaniem pedagogicznym. W gimnazjach niesamorządowych nauczycieli o najwyższych kwalifikacjach było 91%. Udział pozostałych grup poziomów wykształcenia kształtował się podobnie w obu typach szkół gimnazjalnych (samorządowych i niesamorządowych), przy czym całkowita liczba nauczycieli posiadających dany stopień wykształcenia była w tych typach szkół różna: w gimnazjach samorządowych było 1018 nauczycieli, a w gimnazjach niesamorządowych było ich 516.

**Tabela 38 Grupy poziomów wykształcenia nauczycieli w samorządowych i niesamorządowych gimnazjach**

Grupy poziomów wykształcenia nauczycieli w gimnazjach	Samorządowe		Niesamorządowe	
	Liczba nauczycieli	Odsetek nauczycieli	Liczba nauczycieli	Odsetek nauczycieli
Tytuł zawodowy magistra i przygotowanie pedagogiczne	978	94%	467	91%
Dyplom ukończenia wyższych studiów zawodowych lub dyplom ukończenia studiów I stopnia i przygotowanie pedagogiczne	20	3%	20	4%
Stopień naukowy doktora lub doktora habilitowanego i przygotowanie pedagogiczne	15	1%	18	3%
Dyplom ukończenia nauczycielskiego kolegium języków obcych lub kolegium nauczycielskiego	13	1%	2	0%
Pozostałe kwalifikacje	12	1%	9	2%

Źródło: Opracowanie własne na podstawie danych z SIO udostępnionych przez Wydział Edukacji Urzędu Miasta Krakowa.  
Data spisu: 30.09.2010.

### Struktura wiekowa nauczycieli

W samorządowych szkołach podstawowych pracowało najwięcej nauczycieli w przedziale wiekowym 41-50 lat. Analizując grupy wiekowe w poszczególnych dzielnicach należy zauważyć, że najwięcej takich nauczycieli zatrudnionych było w Dzielnicy XVII Wzgórza Krzesławickie (52% nauczycieli szkół podstawowych tej dzielnicy). Kolejną, najbardziej liczną grupą wiekową wśród kadry pedagogicznej szkół podstawowych byli nauczyciele w przedziale wiekowym 51-60 lat. Najmniej liczni byli nauczyciele w grupie wiekowej 23-30 lat oraz nauczyciele w wieku powyżej 61 lat. Tylko w Dzielnicy XI Podgórze Duchackie udział nauczycieli w wieku 31-40 lat był wyższy niż w pozostałych dzielnicach i stanowił 37% nauczycieli. Dla porównania odsetek nauczycieli z dominującej grupy wiekowej (41-50 lat) wynosił w tej dzielnicy 28%.

**Tabela 39 Struktura wiekowa nauczycieli w samorządowych szkołach podstawowych**

Dzielnica	Przedziały wiekowe w szkołach podstawowych				
	23-30	31-40	41-50	51-60	powyżej 61
I	14%	21%	41%	21%	2%
II	13%	26%	40%	17%	3%
III	16%	23%	30%	27%	4%

IV	11%	30%	31%	25%	3%
V	15%	23%	31%	31%	0%
VI	12%	21%	39%	26%	2%
VII	9%	30%	31%	28%	2%
VIII	10%	25%	39%	25%	1%
X	8%	23%	38%	27%	3%
XI	8%	37%	28%	23%	3%
XII	9%	29%	32%	28%	2%
XIII	13%	30%	38%	19%	1%
XIV	11%	25%	39%	22%	4%
XV	10%	32%	37%	21%	1%
XVI	11%	31%	37%	19%	2%
XVII	3%	13%	52%	30%	2%
XVIII	10%	30%	41%	18%	0%

Źródło: Opracowanie własne na podstawie danych z SIO udostępnionych przez Wydział Edukacji Urzędu Miasta Krakowa.  
Data spisu: 30.09.2010.

W szkołach podstawowych niesamorządowych występuje stosunkowo wyższy udział nauczycieli w przedziale wiekowym 23-30 lat (23%) niż w szkołach samorządowych, gdzie udział ten wynosi o prawie połowę mniej (11%). W szkołach niesamorządowych zanotowano relatywnie niższy niż w szkołach samorządowych udział procentowy nauczycieli starszych, w grupach wiekowych 41-50 i 51-60.

**Tabela 40 Porównanie przedziałów wiekowych w szkołach podstawowych samorządowych i niesamorządowych.**

	Przedziały wiekowe nauczycieli w samorządowych szkołach podstawowych					
	23-30	31-40	41-50	51-60	powyżej 61	suma
liczba nauczycieli	310	775	1013	652	53	2803
odsetek nauczycieli	11%	28%	36%	23%	2%	100%
	Przedziały wiekowe nauczycieli w niesamorządowych szkołach podstawowych					
	21-30	31-40	41-50	51-60	powyżej 61	suma
liczba nauczycieli	129	201	144	83	7	564
odsetek nauczycieli	23%	36%	26%	15%	1%	100%

Źródło: Opracowanie własne na podstawie danych z SIO udostępnionych przez Wydział Edukacji Urzędu Miasta Krakowa.  
Data spisu: 30.09.2010.

W gimnazjach samorządowych, jak pokazuje tabela poniżej, dominowali nauczyciele z przedziału wiekowego 41-50 lat, choć wielkość ich udziału była znacznie niższa niż w szkołach podstawowych. W wielu dzielnicach dominują przedziały wiekowe 31-40 lat (Dzielnice: XV Mistrzejowice, VIII Dębniki, XVI Bieńczyce, IV Prądnik Biały). W Dzielnicy XII Bieżanów-Prokocim udział dwóch dominujących przedziałów wiekowych jest równy i wynosi 26% wszystkich nauczycieli w dzielnicy.

**Tabela 41 Przedziały wiekowe nauczycieli w gimnazjach samorządowych.**

Dzielnica	Przedziały wiekowe nauczycieli w gimnazjach samorządowych				
	23-30	31-40	41-50	51-60	powyżej 61
I	15%	25%	24%	32%	4%
II	0%	29%	40%	31%	0%
III	15%	15%	35%	35%	0%
IV	9%	34%	25%	30%	2%
V	15%	16%	34%	34%	1%
VII	5%	25%	35%	35%	0%
VIII	16%	30%	21%	33%	0%
IX	14%	31%	36%	17%	3%
XI	17%	20%	28%	35%	0%
XII	18%	26%	26%	27%	3%
XIII	18%	24%	31%	27%	0%
XV	9%	50%	25%	14%	2%
XVI	9%	40%	37%	13%	1%
XVII	21%	17%	40%	21%	0%
XVIII	8%	25%	41%	26%	0%

Źródło: Opracowanie własne na podstawie danych z SIO udostępnionych przez Wydział Edukacji Urzędu Miasta Krakowa.  
Data spisu: 30.09.2010.

Tabela poniżej przedstawia porównanie przedziałów wiekowych w gimnazjach samorządowych i niesamorządowych. Zwraca uwagę znacznie wyższy niż w gimnazjach samorządowych udział procentowy nauczycieli młodszych (w przedziałach wiekowych 21-30 i 31-40 lat). W gimnazjach niesamorządowych było jednak więcej nauczycieli powyżej 61 roku życia – 23 nauczycieli w stosunku do 15 nauczycieli w tym przedziale w gimnazjach samorządowych.

**Tabela 42 Porównanie przedziałów wiekowych w gimnazjach samorządowych i niesamorządowych.**

	Przedziały wiekowe nauczycieli w gimnazjach samorządowych					
	23-30	31-40	41-50	51-60	powyżej 61	suma
liczba nauczycieli	120	300	319	284	15	1038
procent nauczycieli	12%	29%	31%	27%	1%	
	Przedziały wiekowe nauczycieli w gimnazjach niesamorządowych					
	21-30	31-40	41-50	51-60	powyżej 61	suma
liczba nauczycieli	113	174	118	88	23	516
procent nauczycieli	22%	34%	23%	17%	4%	

Źródło: Opracowanie własne na podstawie danych z SIO udostępnionych przez Wydział Edukacji Urzędu Miasta Krakowa.  
Data spisu: 30.09.2010.

### **Liczba uczniów przypadających na etat nauczyciela**

Przy tworzeniu wskaźnika nie brano pod uwagę etatów przeliczeniowych, czyli liczby etatów nauczycieli, których należałoby zatrudnić w miejsce nauczycieli pozostających w stosunku pracy tak, aby wszyscy nauczyciele byli pełnozatrudnieni przy jednoczesnym nieprzekraczaniu limitu godzinowego, ale rzeczywistą liczbę etatów zarejestrowanych w dniu spisu przez System Informacji Oświatowej. Wskaźnik ten pokazuje zatem rzeczywistą liczbę uczniów przypadających na jeden etat zatrudnionego nauczyciela w dzielnicach, w poszczególnych typach szkół samorządowych

i niesamorządowych oraz średnią wartość tego wskaźnika dla poszczególnych typów szkół. Przelicznik ten powinien może być rozpatrywany w kontekście aspektów organizacyjnych, warunków kształcenia, gdyż wtedy posiada największą wartość wyjaśniającą. Należy pamiętać o tym, że im wyższą wartość przyjmuje ten wskaźnik tym tańsze są rozwiązania organizacyjne i wymagają one mniejszej liczby etatów nauczycielskich. Z drugiej strony, niższa wartość tego wskaźnika odpowiada rozwiązaniom droższym, czyli wymagającym większej liczby etatów nauczycielskich do realizacji zadań edukacyjnych. Należy jednak uczynić tu zastrzeżenie, że powyższe stwierdzenia są prawdziwe w odniesieniu do nauczycieli przedmiotów niewymagających podziału na grupy. Szerzej problem ten rozwinięty jest w części dotyczącej finansowania oświaty.

Liczba uczniów przypadających na nauczyciela w krakowskich szkołach została obliczona dla szkół samorządowych i niesamorządowych (bez szkół specjalnych i integracyjnych). W przypadku pracowników administracji i obsługi obliczeń dokonano wyłącznie dla szkół samorządowych z uwagi na nieadekwatność danych zamieszczonych w SIO dotyczących pracowników administracji i obsługi w szkołach niesamorządowych.

Liczba uczniów przypadających na etat nauczyciela w samorządowych szkołach podstawowych była najwyższa w Dzielnicy X Swoszowice i wynosiła tam 12,13 uczniów na etat. Najniższą wartość wskaźnik ten przyjął w Dzielnicy II Grzegórzki, gdzie wyniósł 9,44.

**Tabela 43 Liczba uczniów przypadających na etat nauczyciela w samorządowych szkołach podstawowych w poszczególnych Dzielnicach.**

Dzielnica	Liczba uczniów przypadająca na etat nauczyciela w samorządowych szkołach podstawowych
I	9,53
II	9,44
III	11,08
IV	9,95
V	11,76
VI	10,74
VII	10,39
VIII	10,22
X	12,13
XI	10,95
XII	10,97
XIII	9,92
XIV	10,82
XV	9,82
XVI	10,26
XVII	10,93
XVIII	9,77

Źródło: Opracowanie własne na podstawie danych z SIO udostępnionych przez Wydział Edukacji Urzędu Miasta Krakowa. Data spisu: 30.09.2010.

Rozkład wskaźnika uczniów na etat nauczyciela w niesamorządowych szkołach podstawowych pokazuje, że najwięcej uczniów przypada na etat w Dzielnicy II Grzegórzki, a najmniejsza liczba uczniów przypada na etat nauczyciela w Dzielnicy IV Prądnik Biały i wynosi 3,12.

**Tabela 44 Liczba uczniów na etat nauczyciela w niesamorządowych szkołach podstawowych w poszczególnych Dzielnicach.**

Dzielnica	Liczba uczniów na etat nauczyciela w niesamorządowych szkołach podstawowych
I	7,56
II	11,75
III	6,54
IV	3,12
V	7,77
VII	6,88
VIII	3,86
X	5,21
XII	9,91
XIII	6,41
XIV	8,96
XVI	11,32
XVIII	9,77

Źródło: Opracowanie własne na podstawie danych z SIO udostępnionych przez Wydział Edukacji Urzędu Miasta Krakowa. Data spisu: 30.09.2010.

W gimnazjach samorządowych liczba uczniów przypadających na etat mieściła się w przedziale od maksymalnej wartości 12,3 uczniów na etat nauczyciela w Dzielnicy III Prądnik Czerwony do minimalnej wartości 7,5, która została zarejestrowana w Dzielnicy XV Mistrzejowice.

**Tabela 45. Średnia liczba uczniów przypadająca na etat nauczyciela w gimnazjach samorządowych w poszczególnych Dzielnicach.**

Dzielnica	Liczba uczniów przypadających na etat nauczyciela w gimnazjach samorządowych
I	12,22
II	12,17
III	12,3
IV	8,21
IX	10,94
V	11,58
VII	10,54
VIII	11,13
XI	11,74
XII	8,62
XIII	10,59
XV	7,5
XVI	10,38
XVII	9,67
XVIII	10,33

Źródło: Opracowanie własne na podstawie danych z SIO udostępnionych przez Wydział Edukacji Urzędu Miasta Krakowa. Data spisu: 30.09.2010.

Wskaźnik liczby uczniów na etat nauczyciela w gimnazjach niesamorządowych mieścił się w przedziale pomiędzy minimalną wartością 4,71 uczniów na etat w Dzielnicy XIII Podgórze a maksymalną wartością 13,95 uczniów na etat w Dzielnicy VIII Dębniki. Jak w poprzednim przypadku, w tabeli nie umieszczono dzielnic, w których nie było gimnazjów niesamorządowych (Dzielnice IV Prądnik Biały, IX Łagiewniki, XI Podgórze Duchackie, XV Mistrzejowice, XVI Bieńczyce, XVII Wzgórza Krzesławickie).

**Tabela 46. Liczba uczniów na etat nauczyciela w gimnazjach niesamorządowych w poszczególnych Dzielnicach.**

Dzielnica	Liczba uczniów na etat nauczyciela w gimnazjach niesamorządowych
I	6,94
II	6,25
III	8,92
V	6
VI	8,79
VII	5,84
VIII	13,95
X	6,12
XII	8,45
XIII	4,71
XIV	7,51
XVIII	6,15

Źródło: Opracowanie własne na podstawie danych z SIO udostępnionych przez Wydział Edukacji Urzędu Miasta Krakowa. Data spisu: 30.09.2010.

Porównanie szkół samorządowych i niesamorządowych wskazało, że więcej uczniów w przeliczeniu na etat nauczyciela przypadało w szkołach samorządowych. W szkołach niesamorządowych obciążenie to było niższe. Wartość wskaźnika różniła się w zależności od dzielnicy miasta.

#### **Pracownicy zatrudnieni w administracji i obsłudze w szkołach podstawowych samorządowych**

W samorządowych szkołach podstawowych całkowita liczba pracowników administracji i obsługi zatrudnionych w roku szkolnym 2010/11 wynosiła 1086 pracowników. Ogółem, udział pracowników administracji i obsługi wśród wszystkich zatrudnionych pracowników szkół podstawowych wynosił 28%. Analiza w podziale na dzielnice Krakowa wskazuje, że największy udział pracowników administracji i obsługi wśród wszystkich pracowników szkół podstawowych był najwyższy w Dzielnicy VIII Dębniki, gdzie pracownicy ci stanowili 33% wszystkich pracowników. Natomiast najniższy udział zanotowano w Dzielnicy XVIII Nowa Huta, gdzie stanowili oni 23% wszystkich pracowników. Należy dodać, że liczba pracowników administracji i obsługi w danej dzielnicy jest najczęściej tym większa im więcej szkół znajduje się w tej dzielnicy.



**Tabela 47. Liczba i udziały procentowe pracowników administracji i obsługi w ogólnej liczbie pracowników szkół podstawowych**

Dzielnica	Liczba pracowników administracji i obsługi	Liczba nauczycieli	Liczba pracowników pedagogicznych i administracji i obsługi	Procent udziału pracowników administracji i obsługi w ogólnej liczbie pracowników
I	88	222	310	28%
II	35	92	127	28%
III	68	171	239	28%
IV	105	270	375	28%
V	28	65	93	30%
VI	49	114	163	30%
VII	52	124	176	30%
VIII	112	226	338	33%
X	25	73	98	26%
XI	67	191	258	26%
XII	83	207	290	29%
XIII	74	189	263	28%
XIV	43	106	149	29%
XV	83	260	343	24%
XVI	85	210	295	29%
XVII	22	61	83	27%
XVIII	67	222	289	23%
Ogółem	1086	2803	3889	28%

Źródło: Opracowanie własne na podstawie danych z SIO udostępnionych przez Wydział Edukacji Urzędu Miasta Krakowa. Data spisu: 30.09.2010.

Pracownicy administracji i obsługi byli zatrudnieni w szkołach podstawowych ogółem na 920,56 etatów. Najwięcej etatów pracowników administracji i obsługi przypadało na Dzielnicę VIII Dębniki. Najmniejszą liczbę etatów zanotowano w Dzielnicy XVII Wzgórza Krzesławickie (18,95).

**Tabela 48 Etaty pracowników administracji i obsługi w samorządowych szkołach podstawowych**

Dzielnica	Pracownicy administracji i obsługi zatrudnieni na etatach
I	73,5
II	28,25
III	60
IV	95,51
V	24,82
VI	42
VII	47,5
VIII	88,85
X	22,8
XI	57,75
XII	70,63
XIII	60,55
XIV	35
XV	70,25
XVI	71,7
XVII	18,95
XVIII	52,5
Ogółem:	920,56

Źródło: Opracowanie własne na podstawie danych z SIO udostępnionych przez Wydział Edukacji Urzędu Miasta Krakowa. Data spisu: 30.09.2010.

W gimnazjach samorządowych procent udziału pracowników administracji i obsługi w ogólnej liczbie zatrudnionych (w roku szkolnym 2010/11) wynosił 25%. Najwyższą wartość wskaźnik ten przyjął w Dzielnicy VII Zwierzyniec, gdzie wynosił 35% zatrudnionych w gimnazjach natomiast najniższą wartość przyjął w Dzielnicy XV Mistrzejowice, gdzie pracownicy administracji i obsługi stanowili 15% wszystkich zatrudnionych. Należy dodać, że liczba pracowników administracji i obsługi w danej dzielnicy jest tym większa im więcej szkół znajduje się w tej dzielnicy.

**Tabela 49. Udział pracowników administracji i obsługi w ogólnej liczbie nauczycieli w gimnazjach samorządowych w poszczególnych Dzielnicach.**

Dzielnica	Liczba pracowników administracji i obsługi w	Liczba nauczycieli	Liczba pracowników pedagogicznych i administracji i obsługi	Procent udziału pracowników administracji i obsługi w ogólnej liczbie pracowników
I	39	159	198	20%
II	12	35	47	26%
III	13	26	39	33%
IV	39	100	139	28%
IX	7	35	42	17%
V	28	97	125	22%
VII	11	20	31	35%
VIII	16	63	79	20%
XI	23	46	69	33%
XII	22	60	82	27%
XIII	31	83	114	27%
XV	19	106	125	15%
XVI	26	69	95	27%
XVII	17	42	59	29%
XVIII	37	97	134	28%
Ogółem	340	1038	1378	25%

Źródło: Opracowanie własne na podstawie danych z SIO udostępnionych przez Wydział Edukacji Urzędu Miasta Krakowa. Data spisu: 30.09.2010.

W odniesieniu do etatów pracowników administracji i obsługi w gimnazjach samorządowych pracowano łącznie na 280,13 etatów. Najwięcej etatów zanotowano w Dzielnicy I Stare Miasto (35,5 etatów). Najmniej etatów pracowników administracji i obsługi odnotowano w gimnazjach samorządowych w Dzielnicy IX Łągowiki (6 etatów).

**Tabela 50 Liczba pracowników administracji i obsługi w gimnazjach samorządowych w etatach**

Dzielnica	Liczba pracowników administracji i obsługi w etatach
I	35,5
II	10,5
III	11,75
IV	32,5
V	24,25
VII	8,25
VIII	12,75
IX	6
XI	19,8
XII	16,5
XIII	24,81
XV	16,75
XVI	19,45
XVII	12,5
XVIII	28,82
Ogółem:	280,13

Źródło: Opracowanie własne na podstawie danych z SIO udostępnionych przez Wydział Edukacji Urzędu Miasta Krakowa. Data spisu: 30.09.2010.

### **Rozwiązania umów o pracę i przyczyny urlopów**

Analizę przyczyn rozwiązania umów o pracę i przyczyn urlopów wśród nauczycieli w szkołach podstawowych i gimnazjalnych oparto o dane SIO (wg daty spisu 30.09.2010 r.). Przedstawione dane należy traktować poglądowo w kontekście częstotliwości występowania poszczególnych rodzajów przyczyn (rozwiązania umów i urlopów).

W samorządowych szkołach podstawowych najczęściej stosunków pracy rozwiązano wskazując na kategorię „inne przyczyny” (88 wskazań). Szczegółowe formy rozwiązania i wygaśnięcia stosunku pracy znajdujące się w kategorii „inne przyczyny” nie są znane, gdyż dostępne bazy danych nie dostarczają takiej informacji. 12 nauczycieli skorzystało z prawa do przejścia na wcześniejszą emeryturę, a 8 osiągnęło wiek emerytalny. Ponadto zarejestrowano 11 nauczycieli, z którymi rozwiązano umowy na podstawie porozumienia stron.

**Tabela 51. Formy rozwiązania stosunku i wygaśnięcia stosunku pracy w samorządowych szkołach podstawowych. Przyczyny.**

<b>Formy rozwiązania i wygaśnięcia stosunku pracy</b>	
Na podstawie porozumienia stron	11
Na skutek wypowiedzenia	9
W związku z osiągnięciem wieku emerytalnego	8
W związku ze skorzystaniem z uprawnień do wcześniejszej emerytury	12
Z innych przyczyn	88
Z powodu prawomocnego skazania za przestępstwo popełnione umyślnie	1
Z powodu upływu sześciomiesięcznego pozostawania w stanie nieczynnym	3
Liczba nauczycieli w szkołach podstawowych	2803

Źródło: Opracowanie własne na podstawie danych z SIO udostępnionych przez Wydział Edukacji Urzędu Miasta Krakowa. Data spisu: 30.09.2010.

Wśród przyczyn nieprowadzenia zajęć w szkołach podstawowych samorządowych najczęściej było urlopów dla poratowania zdrowia (66), urlopów wychowawczych (39). Wśród nauczycieli samorządowych szkół podstawowych 33 osoby wzięły urlop macierzyński, a 12 urlop bezpłatny.

**Tabela 52. Przyczyny nieprowadzenia zajęć w samorządowych szkołach podstawowych**

Przyczyny nieprowadzenia zajęć	
długotrwała niezdolność do pracy, trwająca łącznie dłużej niż 33 dni w ciągu roku kalendarzowego	21
przeniesienie w stan nieczynny	5
urlop bezpłatny	12
urlop dla poratowania zdrowia	66
urlop macierzyński	33
urlop udzielony na podstawie art. 25 ust. 1 ustawy z dnia 23 maja 1991 r. o związkach zawodowych	4
urlop uzupełniający	2
urlop wychowawczy	39
zwolnienie z obowiązku prowadzenia zajęć na innej podstawie	1
zwolnienie z obowiązku świadczenia pracy	3
Liczba nauczycieli w szkołach podstawowych	2803

Źródło: Opracowanie własne na podstawie danych z SIO udostępnionych przez Wydział Edukacji Urzędu Miasta Krakowa. Data spisu: 30.09.2010.

W niesamorządowych szkołach podstawowych najczęściej nauczycieli brało urlop wychowawczy (11 osób). Urlop macierzyński zarejestrowano w przypadku 4 nauczycieli.

**Tabela 53. Przyczyny nieprowadzenia zajęć w niesamorządowych szkołach podstawowych.**

Przyczyny nieprowadzenia zajęć	
długotrwała niezdolność do pracy, trwająca łącznie dłużej niż 33 dni w ciągu roku kalendarzowego	1
urlop bezpłatny	3
urlop macierzyński	4
urlop uzupełniający	1
urlop wychowawczy	11
zwolnienie z obowiązku prowadzenia zajęć na innej podstawie	1
liczba nauczycieli w szkołach podstawowych	564

Źródło: Opracowanie własne na podstawie danych z SIO udostępnionych przez Wydział Edukacji Urzędu Miasta Krakowa. Data spisu: 30.09.2010.

Wśród form wygaśnięcia stosunku pracy w gimnazjach samorządowych dominowała kategoria „inne przyczyny” (54). Na skutek wypowiedzenia rozwiązano stosunek pracy z 20 nauczycielami. Do prawa do wcześniejszej emerytury skorzystał 1 nauczyciel, a w związku z osiągnięciem wieku emerytalnego odeszło z pracy 2 nauczycieli. Na podstawie porozumienia stron rozwiązano stosunek pracy z 6 nauczycielami.

**Tabela 54. Rozwiązanie i wygaśnięcie stosunku pracy w gimnazjach samorządowych. Przyczyny.**

Formy rozwiązania i wygaśnięcia stosunku pracy	
Na podstawie porozumienia stron	6
Na skutek wypowiedzenia	20
W związku z osiągnięciem wieku emerytalnego	2
W związku ze skorzystaniem z uprawnień do wcześniejszej emerytury	1
Z innych przyczyn	54
Z powodu upływu sześciomiesięcznego pozostawania w stanie nieczynnym	3
Liczba nauczycieli w szkołach podstawowych	1038

Źródło: Opracowanie własne na podstawie danych z SIO udostępnionych przez Wydział Edukacji Urzędu Miasta Krakowa.  
Data spisu: 30.09.2010.

Wśród przyczyn nieprowadzenia zajęć w gimnazjach samorządowych zdecydowanie przeważają urlopy dla poratowania zdrowia (40 nauczycieli). Długotrwała niezdolność do pracy trwająca dłużej niż 33 dni objęła 21 nauczycieli, a na urlop wychowawczy poszło w analizowanym roku szkolnym 11 nauczycieli.

**Tabela 55. Przyczyny nieprowadzenia zajęć w gimnazjach samorządowych.**

Przyczyny nieprowadzenia zajęć	
długotrwała niezdolność do pracy, trwająca łącznie dłużej niż 33 dni w ciągu roku kalendarzowego	21
przeniesienie w stan nieczynny	5
urlop bezpłatny	2
urlop dla poratowania zdrowia	40
urlop macierzyński	7
urlop wychowawczy	11
zwolnienie z obowiązku prowadzenia zajęć na innej podstawie	1
liczba nauczycieli w gimnazjach	1038

Źródło: Opracowanie własne na podstawie danych z SIO udostępnionych przez Wydział Edukacji Urzędu Miasta Krakowa.  
Data spisu: 30.09.2010.

Wśród przyczyn nieprowadzenia zajęć w gimnazjach niesamorządowych najczęściej stwierdzono długotrwałej niezdolności do pracy trwającej łącznie dłużej niż 33 dni w ciągu roku kalendarzowego.

**Tabela 56. Przyczyny nieprowadzenia zajęć w gimnazjach niesamorządowych.**

Przyczyny nieprowadzenia zajęć	
długotrwała niezdolność do pracy, trwająca łącznie dłużej niż 33 dni w ciągu roku kalendarzowego	5
urlop macierzyński	2
urlop wychowawczy	3
zwolnienie z obowiązku prowadzenia zajęć na innej podstawie	1
liczba nauczycieli w gimnazjach	516

Źródło: Opracowanie własne na podstawie danych z SIO udostępnionych przez Wydział Edukacji Urzędu Miasta Krakowa.  
Data spisu: 30.09.2010.

### **Doskonalenie zawodowe nauczycieli**

Na podstawie analizy danych SIO dotyczących doskonalenia zawodowego w samorządowych szkołach podstawowych stwierdzono, że najczęściej nauczycieli (według danych z 30.09.2010 r.) miało ukończone kursy doskonalające w wymiarze 20 godzin. Było ich aż 453 przy łącznej liczbie

ukończonych 997 kursów. W 60 kursach doskonalących w wymiarze 21-59 godzin uczestniczyło 669 nauczycieli. Natomiast najmniej nauczycieli skończyło studia dyplomowe (tylko 3 nauczycieli).

**Tabela 57 Doskonalenie zawodowe nauczycieli w szkołach podstawowych samorządowych**

Rodzaj doskonalenia zawodowego	liczba nauczycieli	liczba kursów
kurs doskonalący w wymiarze do 20 godzin	453	997
kurs doskonalący w wymiarze 21-59 godzin	69	60
kurs doskonalący w wymiarze 60-99 godzin	21	21
kurs doskonalący w wymiarze co najmniej 100 godzin	2	2
studia podyplomowe	3	3
liczba nauczycieli, którzy brali udział w doskonaleniu zawodowym (udział procentowy w liczbie wszystkich)	548 (23%)	

Źródło: Opracowanie własne na podstawie danych z SIO udostępnionych przez Wydział Edukacji Urzędu Miasta Krakowa. Data spisu: 30.09.2010.

Tabela poniżej obrazuje stan doskonalenia zawodowego (według danych z 30.09.2010 r.) w szkołach podstawowych niesamorządowych. Podobnie jak w szkołach samorządowych w placówkach niesamorządowych najwięcej (71) nauczycieli odbyło 300 kursów doszkalających o wymiarze 20 godzin.

**Tabela 58 Doskonalenie zawodowe nauczycieli w szkołach podstawowych niesamorządowych**

Rodzaj doskonalenia zawodowego	liczba nauczycieli	liczba kursów
kurs doskonalący w wymiarze do 20 godzin	71	300
kurs doskonalący w wymiarze 21-59 godzin	3	3
kurs doskonalący w wymiarze co najmniej 100 godzin	3	3
studia podyplomowe	2	2
liczba nauczycieli (procent) którzy brali udział w doskonaleniu zawodowym	160 (28%)	

Źródło: Opracowanie własne na podstawie danych z SIO udostępnionych przez Wydział Edukacji Urzędu Miasta Krakowa. Data spisu: 30.09.2010.

W szkołach podstawowych niesamorządowych w doszkalceniu wzięło udział nieco więcej nauczycieli niż w szkołach samorządowych (odpowiednio 28% i 23%). W obu typach szkół podstawowych najpopularniejsze były 20-godzinne kursy doszkalające. W obu typach placówek także niemal równomiernie rozkładało się uczestnictwo w kursach w wymiarze 21-59 godzin, kursach 100-godzinnych oraz studiach podyplomowych, które zostały ukończone przez niewielką liczbę nauczycieli, odpowiednio: 3 w szkołach samorządowych i 2 w szkołach niesamorządowych.

W gimnazjach samorządowych łącznie 187 nauczycieli brało udział w doskonaleniu zawodowym, co stanowi 30% liczby wszystkich nauczycieli zatrudnionych w tych placówkach. Doskonalenie zawodowe w gimnazjach samorządowych również koncentrowało się na kursach w wymiarze 20-godzinnym. Taką formę doszkalcenia skończyło 150 nauczycieli w wymiarze 360 kursów, co daje średnio 2,4 kursu na nauczyciela. W porównaniu do szkół podstawowych stosunkowo duża liczba nauczycieli wzięła udział w doskonaleniu w wymiarze 21-59 godzin. Takich nauczycieli było 33, natomiast liczba odbytych kursów wyniosła 82, co daje średnio 2,5 odbytego kursu na jednego nauczyciela.

W gimnazjach niesamorządowych, w porównaniu do gimnazjów samorządowych, tylko jeden nauczyciel wziął udział w doskonaleniu zawodowym w formie studiów podyplomowych.

**Tabela 59 Doskonalenie zawodowe nauczycieli w gimnazjach samorządowych**

Rodzaj doskonalenia zawodowego	liczba nauczycieli	liczba kursów
kurs doskonalący w wymiarze do 20 godzin	150	360
kurs doskonalący w wymiarze 21-59 godzin	33	82
kurs doskonalący w wymiarze co najmniej 100 godzin	4	4
liczba nauczycieli, którzy brali udział w doskonaleniu zawodowym (udział procentowy w liczbie wszystkich)	187 (30%)	

Źródło: Opracowanie własne na podstawie danych z SIO udostępnionych przez Wydział Edukacji Urzędu Miasta Krakowa. Data spisu: 30.09.2010.

### **Innowacje i eksperymenty pedagogiczne**

W szkołach podstawowych rozpoczęto w 2010 roku realizację 34 programów innowacyjnych i eksperymentalnych (w roku poprzednim w realizacji podobnych programów brało udział 12 szkół podstawowych). Na tym tle zdecydowanie wyróżniała się Szkoła Podstawowa Nr 43 w Krakowie, która realizowała aż 7 programów oraz Szkoła Podstawowa Nr 130, która realizowała 4 programy innowacyjne.

**Tabela 60 Innowacje i eksperymenty pedagogiczne w szkołach podstawowych**

Nazwa szkoły	Tematyka innowacji	Termin realizacji
Szkoła Podstawowa Nr 30	Edukacja w dobrym stylu	2010-2011
Szkoła Podstawowa Nr 3	Edukacja w dobrym stylu	2010-2011
Szkoła Podstawowa Nr 138	Przyjaciel Ziemi	2010-2011
Szkoła Podstawowa Nr 138	Czytelnictwo	2010-2011
Szkoła Podstawowa Nr 138	Ortografia	2010-2012
Szkoła Podstawowa Nr 138	Muzyka	2010-2011
Szkoła Podstawowa Nr 61	Poznanie przez działanie	2010-2012
Szkoła Podstawowa Nr 61	Teatr	2010-2012
Szkoła Podstawowa Nr 45	Czytelnictwo	2010-2011
Szkoła Podstawowa Nr 25	Uczeń w świecie mediów	2010-2011
Szkoła Podstawowa Nr 65	Kultura osobista	2010-2013
Szkoła Podstawowa Nr 130	Polska moja Ojczyzna	2010-2012
Szkoła Podstawowa Nr 130	Młodzi przyjaciele starego Krakowa	2010-2012

Szkoła Podstawowa Nr 130	Edukacja obywatelska	2010-2011
Szkoła Podstawowa Nr 130	Współpraca z rodzicami	2010-2011
Szkoła Podstawowa Nr 134	Język angielski	2010-2011
Szkoła Podstawowa Nr 97	Język angielski	2010-2011
Szkoła Podstawowa Nr 95	Edukacja przyrodniczo-matematyczna	2010-2013
Szkoła Podstawowa Nr 53	Język angielski	2010-2012
Szkoła Podstawowa Nr 43	Wymiana międzynarodowa	2010-2013
Szkoła Podstawowa Nr 43	Wspomaganie uczniów	2010-2013
Szkoła Podstawowa Nr 43	przyroda	2010-2013
Szkoła Podstawowa Nr 43	szachy	2010-2013
Szkoła Podstawowa Nr 43	Język i kultura Włoch	2010-2013
Szkoła Podstawowa Nr 43	Bajkowa akademia	2010-2013
Szkoła Podstawowa Nr 43	Język polski	2010-2013
Szkoła Podstawowa Nr 97	Gimnastyka korekcyjna	2010-2011
Szkoła Podstawowa Nr 72	Aktywność indywidualna dziecka	2010-2013
Szkoła Podstawowa Nr 113	Wymiana międzynarodowa	2010-2015
Szkoła Podstawowa Nr 113	Wspomaganie ucznia	2010-2015
Szkoła Podstawowa Nr 22	Wymiana międzynarodowa	2010-2015
Szkoła Podstawowa Nr 22	Wspomaganie ucznia	2010-2015
Szkoła Podstawowa Nr 22	Kształcenie uczniów o specjalnych potrzebach edukacyjnych	2010-2011
Szkoła Podstawowa Nr 138	Gry logiczne	2010-2011

W 2010 r. 4 gimnazja rozpoczęły realizację programów innowacji i eksperymentów pedagogicznych. Liczba gimnazjów biorących udział w programach nie wzrosła od roku 2009, ale były to już inne placówki niż w roku 2009.



**Tabela 61 Innowacje i eksperymenty pedagogiczne w gimnazjach, w roku 2010**

Nazwa szkoły	Tematyka innowacji	Termin realizacji
Gimnazjum Nr 28	Wymiana międzynarodowa	2010-2015
Gimnazjum Nr 37	Matematyka	2010-2013
Gimnazjum Nr 37	Doradztwo zawodowe	2010-2013
Gimnazjum Nr 43	Matematyka-fizyka-chemia	2010-2013

Źródło: dane Wydziału Edukacji UMK (2011)

## BAZA

Szkoły podstawowe i gimnazja prowadzone przez Gminę Miejską Kraków mieszczą się w 136 budynkach. Własnością Miasta jest 116 budynków, 13 budynków ma stan nieuregulowany, natomiast 3 budynki są własnością Skarbu Państwa, 1 jest własnością prywatną (SP nr 95), a 3 stanowią współwłasność Miasta i osób fizycznych (SP nr 119, nr 124 i G nr 27). Przejścia techniczne budynków<sup>18</sup> przeprowadzone w okresie od marca do maja 2011 wykazały potrzeby remontowe w 75 budynkach szkół podstawowych oraz 30 gimnazjach. Szczegółowy wykaz potrzeb remontowych przedstawiono w aneksie.

W 2010 r. oddano do użytku dobudowane segmenty dydaktyczne przy budynkach: Szkoły Podstawowej nr 53 ul. Skośna 8, Szkoły Podstawowej nr 47 ul. Myśliwska 64 oraz Zespole Szkolno-Przedszkolnym nr 2 ul. Porzeczkowa 3. Wśród 137 budynków 42 są ogrzewane przez własne kotłownie, w tym 41 to kotłownie gazowe i 1 olejowa. Pełnowymiarowej sali gimnastycznej nie posiada 7 szkół (posiadają one sale gimnastyczne o powierzchni mniejszej niż 100 m<sup>2</sup>). Są to Szkoła Podstawowa nr: 3, Szkoła Podstawowa nr 50 (pełnowymiarowa sala gimnastyczna zostanie oddana do użytku w 2012 r.), 74, 134 i 138 oraz gimnazja nr 21 i 34.

### Szkoły podstawowe i gimnazja w budynkach wpisanych do rejestru zabytków

Warto zwrócić uwagę, że 4 szkoły podstawowe, 4 gimnazja i zespół szkolno-przedszkolny mieszczą się w budynkach wpisanych do rejestru zabytków. Mimo związanego z tym faktem prestiżu wynikającego z długoletnich tradycji tzw. szkół galicyjskich, sytuacja taka z organizacyjnego punktu widzenia rodzi określone komplikacje. Zarządzanie takim budynkiem też nie jest łatwe, gdyż dokonanie jakiegokolwiek zmiany, modernizacji, inwestycji, itp. uwarunkowane jest uzyskaniem odpowiednich pozwoleń administracyjnych. Poniżej przedstawiono zestawienie szkół podstawowych i gimnazjów mieszczących się w budynkach zabytkowych.

<sup>18</sup> Szkół samorządowych i niesamorządowych

**Tabela 62 Wykaz szkół podstawowych i gimnazjów mieszczących się w budynkach wpisanych do rejestru zabytków**

Szkoła Podstawowa nr 1 ul. św. Marka 34
Szkoła Podstawowa nr 3 ul. Topolowa 20/22
Szkoła Podstawowa nr 4 ul. Smoleńsk 7
Zespół Szkolno-Przedszkolny nr 3 (Szkoła Podstawowa nr 11), ul. Miodowa 36/36a
Szkoła Podstawowa nr 16 ul. Dietla 70
Gimnazjum nr 1, ul. Bernardyńska 7
Gimnazjum nr 2, ul. Studencka 13
Gimnazjum nr 3, ul. Wąska 5-7
Gimnazjum nr 4, Rynek Kleparski 18

Źródło: opracowanie na podstawie: *Zespoły i obiekty z terenu miasta Krakowa wpisane do rejestru zabytków, Kraków 2011*

## Inwestycje

W obszarze szkolnictwa podstawowego i gimnazjalnego realizuje się szereg inwestycji budowlanych. Wśród najważniejszych w analizowanym okresie (lata szkolne 2008/09, 2009/10, 2010/11) należy wymienić:

- *Rozbudowa Szkoły Podstawowej nr 68, ul. Porzeczkowa 3* (realizacja w latach 2007-2011, koszt 7 330 423 zł) - wykonano rozbudowę szkoły o budynek o pow. użytkowej 2 119 m<sup>2</sup>, w tym: 7 sal dydaktycznych, 2 oddziały przedszkolne, 4 pracownie przedmiotowe, szatnie, gabinet lekarski, pion żywieniowy, pomieszczenie administracyjne i socjalne
- *Rozbudowa Szkoły Podstawowej nr 53, ul. Skośna 8* (realizacja w latach 2006-2010, koszt 4 949 136 zł) - rozbudowano szkołę o budynek o pow. użytkowej 1 547,4 m<sup>2</sup>. Uzyskano 6 sal lekcyjnych, pracownię komputerową, bibliotekę, świetlicę, pokój nauczycielski, gabinet dyrektora, pokój lekarski, zaplecze sanitarno - szatniowe, wc dla osób niepełnosprawnych, podgrzewalnię posiłków i zmywalnię naczyń. Wykonano elewację istniejącego budynku. Zmodernizowano ogrodzenie o dł. 242 m.
- *Rozbudowa Szkoły Podstawowej nr 47, ul. Myśliwska 64* (realizacja w latach 2008-2010, koszt 3 463 525 zł) - dobudowano budynek o pow. użytkowej 945,05 m<sup>2</sup>, obejmujący 8 dodatkowych pomieszczeń do nauki, salę gimnastyki korekcyjnej i świetlicę. Przystosowano pomieszczenia w segmencie A istniejącej szkoły o powierzchni użytkowej 715 m<sup>2</sup> dla 4 oddziałów przedszkolnych - 5 sal, w tym sala zabawowa, zaplecze sanitarne, szatnie, pomieszczenie dyrektora.
- *Budowa kompleksów sportowo-rekreacyjnych w ramach programu "Moje boisko - Orlik 2012"* (lata 2009-2010, koszt 6 257 270 zł, w tym środki własne miasta 2 426 270 zł, środki MSiT 2 166 000 zł i dotacja 1 665 000 zł) - wybudowano 5 kompleksów sportowo - rekreacyjnych: boisko do piłki nożnej pokryte trawą syntetyczną i boisko wielofunkcyjne o nawierzchni poliuretanowej wraz z zapleczem sanitarno-szatniowym i zakupiono pierwsze wyposażenie w lokalizacjach:
  - Szkoła Podstawowa Nr 34, ul. Urzędnicza 65,
  - Szkoła Podstawowa Nr 40, ul. Pszczelna 13,
  - Szkoła Podstawowa Nr 78, ul. Jaskrowa 5,
  - Szkoła Podstawowa Nr 129, os. Na Wzgórzach 13a
  - Gimnazjum Nr 28, ul. Bujaka 15

## Zmianowość

Dokonując analizy wykorzystania bazy szkolnej i eksploatacji budynków szkół podstawowych i gimnazjów obliczono wskaźnik zmienności rozumiany, jako stosunek liczby oddziałów do liczby pomieszczeń w poszczególnych szkołach. Tabele poniżej zawierają zestawienia szkół podstawowych i gimnazjów w których stwierdzono rezerwy w wykorzystaniu bazy szkolnej (wskaźnik zmienności poniżej 0,7) oraz te w których zajęcia prowadzone są wielozmianowo (wskaźnik zmienności był wyższy niż 1,4) Prezentowane dane mają charakter wyłącznie statystyczny i należy je traktować poglądowo. Warto pamiętać, że rzeczywisty wskaźnik wykorzystania bazy szkolnej zależy m.in. od tygodniowej liczby godzin dydaktycznych w poszczególnych szkołach i rozkładu zajęć poszczególnych klas.

Tabela 63 Szkoły podstawowe o najniższym wskaźniku zmienności

Nazwa szkoły	Wskaźnik zmienności
Szkoła Podstawowa nr 104	0,53
Szkoła Podstawowa nr 61	0,54
Szkoła Podstawowa nr 52	0,56
Szkoła Podstawowa nr 11	0,57
Szkoła Podstawowa 113	0,58
Szkoła Podstawowa nr 29	0,58
Szkoła Podstawowa nr 142	0,60
Szkoła Podstawowa nr 34	0,60
Szkoła Podstawowa nr 80	0,62
Szkoła Podstawowa nr 100	0,63
Szkoła Podstawowa nr 126	0,64
Szkoła Podstawowa nr 124	0,65
Szkoła Podstawowa nr 2	0,65
Szkoła Podstawowa nr 133	0,67
Szkoła podstawowa nr 119	0,67
Szkoła Podstawowa nr 137	0,67
Szkoła Podstawowa nr 138	0,67
Szkoła Podstawowa nr 140	0,67
Szkoła Podstawowa nr 74	0,67
Szkoła Podstawowa nr 92	0,67

Źródło: opracowanie na podstawie danych SIO (31.03.2011)

Tabela 64 Szkoły podstawowe o najwyższym wskaźniku zmienności

Nazwa szkoły	Wskaźnik zmienności
Szkoła Podstawowa nr 72	4,00
Szkoła Podstawowa nr 24	3,20
Szkoła Podstawowa nr 86	2,57
Szkoła Podstawowa z Oddziałami Integracyjnymi nr 144	1,50
Szkoła Podstawowa nr 40	1,44

Źródło: opracowanie na podstawie danych SIO (31.03.2011)

**Tabela 65 Gimnazja o najniższym wskaźniku zmienowości**

Nazwa szkoły	Wskaźnik zmienowości
Gimnazjum nr 31	0,27
Gimnazjum nr 27	0,28
Gimnazjum nr 44	0,44
Gimnazjum nr 20	0,47
Gimnazjum nr 14	0,50
Gimnazjum nr 3	0,50
Gimnazjum nr 9	0,52
Gimnazjum nr 28	0,55
Gimnazjum nr 29	0,56
Gimnazjum nr 22	0,56
Gimnazjum z Oddziałami Integracyjnymi nr 12	0,57
Gimnazjum nr 45	0,60
Gimnazjum nr 50	0,65
Gimnazjum nr 43	0,67
Gimnazjum nr 48	0,67

Źródło: opracowanie na podstawie danych SIO (31.03.2011)

**Tabela 66 Gimnazja o najwyższym wskaźniku zmienowości**

Nazwa szkoły	Wskaźnik zmienowości
Gimnazjum nr 34	3,00
Gimnazjum nr 21	1,86
Gimnazjum nr 42	1,40

Źródło: opracowanie na podstawie danych SIO (31.03.2011)

### **Wyposażenie w sprzęt komputerowy**

We wszystkich samorządowych szkołach podstawowych w roku szkolnym 2010/11 znajdowały się łącznie 5223 komputery, w tym 4850 (tj. ok. 93%) z dostępem do Internetu. Łączna liczba uczniów korzystających ze sprzętu komputerowego wynosiła 30451. Największa liczba sprzętu komputerowego (620) znajdowała się w posiadaniu szkół podstawowych w Dzielnicy XIII Podgórze, gdzie na jeden komputer przypadało 3,6 uczniów. Najgorzej wyposażone były szkoły w Dzielnicy XV Mistrzejowice – statystycznie 11 uczniów pracowało na 1 komputerze (tyle samo na komputerze z dostępem do Internetu). Dane na temat wyposażenia samorządowych szkół podstawowych w sprzęt komputerowy przedstawia tabela poniżej. Podany wskaźnik liczby uczniów przypadających na komputer należy traktować poglądowo. Rzeczywista liczba komputerów przypadająca na ucznia jest uzależniona od organizacji i liczby zajęć z informatyki prowadzonych w poszczególnych szkołach. W przedstawionych danych zobrazowano jedynie ogółem zasoby posiadanego sprzętu w odniesieniu do liczby wszystkich uczniów w szkole.

**Tabela 67 Liczba komputerów w samorządowych szkołach podstawowych (bez specyfiki) w poszczególnych Dzielnicach**

Dzielnica	Liczba komputerów	Liczba komputerów z dostępem do Internetu	Liczba uczniów w szkole podstawowej	Liczba uczniów na 1 komputer	Liczba uczniów na 1 komputer z dostępem do Internetu
I	293	272	1696	5,8	6,2
II	230	194	1250	5,4	6,4
III	256	242	1689	6,6	7,0
IV	456	411	2516	5,5	6,1
V	182	179	1377	7,6	7,7
VI	129	128	1042	8,1	8,1
VII	194	182	1054	5,4	5,8
VIII	510	480	2741	5,4	5,7
IX	123	120	697	5,7	5,8
X	144	144	1028	7,1	7,1
XI	275	263	2465	9,0	9,4
XII	429	407	2353	5,5	5,8
XIII	620	520	2260	3,6	4,3
XIV	197	197	968	4,9	4,9
XV	212	204	2323	11,0	11,4
XVI	485	464	1707	3,5	3,7
XVII	161	150	927	5,8	6,2
XVIII	327	293	2358	7,2	8,0
<b>Razem</b>	<b>5223</b>	<b>4850</b>	<b>30451</b>	<b>średnio: 5,8</b>	<b>średnio: 6,3</b>

Źródło: opracowanie na podstawie SIO (wg spisu 31.03.2011)

Samorządowe gimnazja (bez określonej specyfiki) miały w roku szkolnym 2010/11 do dyspozycji łącznie 2826 sztuk komputerów (w tym 2670 z dostępem do Internetu) na 15657 uczniów. W Dzielnicy I Stare Miasto i Dzielnicy VIII Dębinki na każdy komputer przypadało ponad 8 uczniów. Najlepiej wyposażone pod względem liczby komputerów były gimnazja w dzielnicach VII Zwierzyniec i XIII Podgórze, gdzie 1 komputer był używany statystycznie przez odpowiednio 2 i 3 uczniów.

**Tabela 68 Liczba komputerów w samorządowych gimnazjach (bez specyfiki) w poszczególnych gimnazjach**

Dzielnica	Liczba komputerów	Liczba komputerów z dostępem do Internetu	Liczba uczniów w gimnazjach	Liczba uczniów na 1 komputer	Liczba uczniów na 1 komputer z dostępem do Internetu
I	182	178	1617	8,9	9,1
II	184	174	806	4,4	4,6
III	141	126	685	4,9	5,4
IV	172	166	785	4,6	4,7
V	266	263	1493	5,6	5,7
VI	81	81	410	5,1	5,1
VII	85	85	195	2,3	2,3
VIII	124	101	998	8,0	9,9
IX	140	138	1047	7,5	7,6
X	59	59	195	3,3	3,3
XI	128	128	858	6,7	6,7
XII	201	170	1263	6,3	7,4
XIII	299	278	899	3,0	3,2
XIV	34	34	237	7,0	7,0
XV	153	119	711	4,6	6,0
XVI	126	122	717	5,7	5,9
XVII	136	136	509	3,7	3,7
XVIII	315	312	2232	7,1	7,2
<b>Razem</b>	<b>2826</b>	<b>2670</b>	<b>15657</b>	<b>średnio: 5,5</b>	<b>średnio: 5,9</b>

Źródło: opracowanie na podstawie SIO (wg spisu 31.03.2011)

Tabela 69 Wyposażenie samorządowych szkół podstawowych (najlepiej i najgorzej wyposażone placówki)

Nazwa szkoły	diskopy	grafoskopy	kamery video	kserografy	magnetofony	magnetofony stereofoniczne	magnetowidy	odtwarzacze DVD	projektory multimedialne	tablice interaktywne	telewizory	Razem
<b>Najlepiej wyposażone</b>												
Szkoła Podstawowa Nr 82	10	5	1	3	35	3	5	9	2	0	8	81
Szkoła Podstawowa Nr 105	7	5	1	1	16	7	3	7	8	5	9	69
Szkoła Podstawowa Nr 80	1	3	1	0	5	22	12	13	3	2	0	62
<b>Najgorzej wyposażone</b>												
Szkoła Podstawowa Nr 141	1	2	0	2	0	0	1	2	1	0	1	10
Szkoła Podstawowa Nr 142	1	1	0	1	0	1	2	2	1	0	1	10
Szkoła Podstawowa Nr 111	0	1	1	0	0	0	0	2	1	1	2	8
Szkoła Podstawowa Nr 54	1	0	0	2	0	0	2	0	1	0	0	6

Źródło: Opracowanie własne na podstawie danych z SIO udostępnionych przez Wydział Edukacji Urzędu Miasta Krakowa. Data spisu: 31.03.2011.

Tabela 70 Wyposażenie samorządowych gimnazjów (najlepiej i najgorzej wyposażone placówki)

Nazwa szkoły	diaskopy	grafoskopy	kamery video	kserografy	magnetofony przenośne	magnetofony stereofoniczne	magnetowidy	odtwarzacze DVD	projektory multimedialne	tablice interaktywne	telewizory	Rayem
<b>Najlepiej wyposażone</b>												
Gimnazjum nr 2	2	7	1	5	0	32	16	12	9	0	2	86
Gimnazjum nr 16	3	3	1	1	24	11	3	6	9	0	0	61
Gimnazjum Nr 46 Sportowe	2	3	0	0	0	20	4	11	7	1	5	53
<b>Najgorzej wyposażone</b>												
Gimnazjum Nr 30	1	1	0	0	0	0	2	1	4	0	0	9
Gimnazjum Nr 5	0	1	1	0	0	0	2	2	2	1	0	9
Gimnazjum Nr 3	1	0	0	0	0	0	4	2	1	0	0	8
Gimnazjum Nr 76 Sportowe	0	0	0	0	0	0	0	0	4	1	0	5

Źródło: Opracowanie własne na podstawie danych z SIO udostępnionych przez Wydział Edukacji Urzędu Miasta Krakowa. Data spisu: 31.03.2011.



## JAKOŚĆ NAUCZANIA

### Szkoły podstawowe

Uczniowie krakowskich szkół podstawowych osiągają bardzo dobre na tle województwa i kraju wyniki sprawdzianu przeprowadzanego w szóstej klasie. W tabeli poniżej przedstawiono zestawienie wyników egzaminu w VI klasie w Krakowie na tle Małopolski i kraju z ostatnich trzech lat (2008-2010).

**Tabela 71 Średnie wyniki w punktach\* sprawdzianu w VI klasie w latach 2008-2010**

	2008	2009	2010
Polska	25,8	22,64	24,56
Małopolska	26,71	23,36	25,61
Kraków	29,47	26,71	29,21

\*maksymalnie można było uzyskać 40 punktów

Źródło: Okręgowa Komisja Egzaminacyjna w Krakowie

Również w roku 2011 uczniowie krakowskich szkół podstawowych osiągnęli bardzo dobre wyniki. Wśród najlepszych szkół w Małopolsce (pod względem wyniku sprawdzianu przeprowadzanego w szóstej klasie w 2011 r.) pierwsze sześć czołowych miejsc zajęły szkoły z Krakowa. Należy dodać, że uczniowie z Małopolski osiągnęli w omawianym roku najwyższą średnią w kraju.

Najwyższy wynik w Krakowie (również w Małopolsce) osiągnęli w 2011 r. szóstoklasiści z Prywatnej Szkoły Podstawowej im. Marszałka Józefa Piłsudskiego (średni wynik 35,13 pkt.). W czołówce szkół z najwyższymi wynikami przeważają szkoły niesamorządowe. Wśród szkół samorządowych najlepsze wyniki notują uczniowie Szkoły Podstawowej nr 32 oraz Szkoły Podstawowej nr 43.

Analizując wyniki osiągnięte przez uczniów ze sprawdzianów przeprowadzanego w szóstej klasie, można zaobserwować, że słabsze wyniki osiągają przede wszystkim uczniowie z dzielnic: XVIII Nowa Huta, XIV Czyżyny, XVII Wzgórza Krzesławickie (tj. rejon Nowa Huta). Głównym powodem różnic w wynikach osiąganych przez uczniów w wymienionych dzielnicach może być status społeczno-ekonomiczny rodziców i poziom kapitału kulturowego rodzin zamieszkujących ten rejon Krakowa. Może rodzić to potrzebę przygotowania specjalnych programów edukacyjnych dla dzielnic, w których uczniowie uzyskują niższe wyniki. Opisany wyżej czynnik zróżnicowania społeczno-ekonomicznego nie jest jedyną możliwą przyczyną niższych wyników szkół w tych dzielnicach. W rejonie Nowa Huta odsetek uczniów zamieszkałych w obwodzie szkoły jest stosunkowo wysoki, co wykazano we wcześniejszych częściach opracowania. Z kolei szkoły w innych dzielnicach miasta przyjmują nawet około 50% uczniów spoza obwodu, a to może oznaczać, że przyjmują najlepszych lub relatywnie lepszych kandydatów. Zgodnie z przepisami, o przyjęciu ucznia spoza obwodu do publicznej szkoły podstawowej lub gimnazjum decyduje dyrektor, kierując się kryteriami określonymi w statucie. Praktyka wskazuje, że podobnie jak w szkołach, które nie posiadają obwodu (szkoły niesamorządowe), szkoły dysponujące wolnymi miejscami przyjmują najlepszych kandydatów. Zatem wpływ na potencjał wyjściowy uczniów ma również to, jak wielu uczniów szkoła musi przyjąć z urzędu, a ilu może wybrać spośród ubiegających się o przyjęcie.

W tabelach nr 72 i 73 zestawiono wyniki najlepszych i najgorszych szkół podstawowych pod względem wyniku sprawdzianu w VI klasie w roku 2011.

**Tabela 72 Szkoły podstawowe z najwyższymi wynikami sprawdzianu w VI klasie w Krakowie (2011 r.)**

Szkoła Podstawowa	Typ szkoły	Średni wynik testu w pkt (max 40 pkt)	Stanina	Liczba uczniów przystępujących	Dzielnica
Prywatna Szkoła Podstawowa im. Marszałka Józefa Piłsudskiego	n.	<b>35,13</b>	9	15	XII
Szkoła Podstawowa im. Piotra Michałowskiego TSSP	n.	<b>34,71</b>	9	24	I
Szkoła Podstawowa nr 160 Zgromadzenia Sióstr Augustianek	n.	<b>34,69</b>	9	26	I
Prywatna Szkoła Podstawowa "Scherzo"	n.	<b>34,67</b>	9	3	VII
Prywatna Szkoła Podstawowa nr 1 Dona	n.	<b>33,76</b>	9	17	XIII
Społeczna Szkoła Podstawowa nr 4 im. J. Słowackiego STO	n.	<b>33,71</b>	9	34	XIV
Inspiracja Sp z o.o. Prywatna Szkoła Podstawowa nr 4	n.	<b>33,17</b>	9	7	II
Szkoła Podstawowa nr 32	s.	<b>33,15</b>	9	33	VII
Katolicka Szkoła Podstawowa im. Świętej Rodziny z Nazaretu	n.	<b>32,95</b>	9	43	I
Szkoła Podstawowa nr 164	n.	<b>32,81</b>	9	48	XI
Szkoła Podstawowa nr 43	s.	<b>32,32</b>	9	40	X
Ogólnokształcąca Szkoła Muzyczna I st. im. I.J. Paderewskiego	s.	<b>32,15</b>	9	71	I
Szkoła Podstawowa nr 45	n.	<b>31,46</b>	9	24	III
Społeczna Szkoła Podstawowa nr 1 im. Józefa Piłsudskiego	n.	<b>31,22</b>	9	18	X
Szkoła Podstawowa nr 75	s.	<b>31,10</b>	9	65	II
Szkoła Podstawowa nr 153	s.	<b>31,09</b>	9	69	VI
Społeczna Szkoła Podstawowa nr 5	n.	<b>31,00</b>	9	6	XII
Szkoła Podstawowa nr 2	s.	<b>30,86</b>	9	103	III
Ogólnokształcąca Szkoła Muzyczna I st. w Zespole Państwowych Szkół Muzycznych	s.	<b>30,85</b>	9	26	XVIII
Szkoła Podstawowa nr 38	s.	<b>30,81</b>	9	63	II
Szkoła Podstawowa nr 4	s.	<b>30,73</b>	9	60	I
Szkoła Podstawowa nr 95	s.	<b>30,66</b>	9	50	III
Szkoła Podstawowa nr 1	s.	<b>30,58</b>	9	69	I
Szkoła Podstawowa nr 34	s.	<b>30,45</b>	9	47	V
Szkoła Podstawowa nr 55	s.	<b>30,38</b>	9	56	XI
Szkoła Podstawowa nr 130	s.	<b>30,29</b>	9	66	XV
Szkoła Podstawowa nr 31	s.	<b>30,25</b>	9	82	VII
Prywatna Szkoła Podstawowa "Salwator"	n.	<b>30,25</b>	9	16	VII

s. – samorządowa; n. – niesamorządowa

Źródło: opracowanie własne na podstawie danych Okręgowej Komisji Egzaminacyjnej w Krakowie

**Tabela 73 Szkoły podstawowe z najniższymi wynikami sprawdzianu w VI klasie w Krakowie (2011 r.)**

Szkoła Podstawowa	Typ szkoły	Średni wynik testu w pkt (max 40 pkt)	Stanina	Liczba uczniów przystępujących	Dzielnica
Szkoła Podstawowa nr 74	s.	<b>22,90</b>	4	21	XVIII
Szkoła Podstawowa nr 141 (przy ZSO nr 52)	s.	<b>23,70</b>	4	23	XVIII
Szkoła Podstawowa nr 52	s.	<b>23,96</b>	4	25	XIV
Szkoła Podstawowa nr 66	s.	<b>24,00</b>	4	35	VIII
Szkoła Podstawowa nr 133	s.	<b>24,41</b>	5	32	VIII
Szkoła Podstawowa nr 142	s.	<b>24,45</b>	5	11	XVIII
Szkoła Podstawowa nr 29	s.	<b>24,54</b>	5	41	XIII
Szkoła Podstawowa nr 132	s.	<b>24,67</b>	5	24	VIII
Szkoła Podstawowa nr 10	s.	<b>24,95</b>	5	42	II
Szkoła Podstawowa nr 16	s.	<b>25,23</b>	5	31	I
Szkoła Podstawowa nr 101	s.	<b>25,35</b>	5	46	XVI
Szkoła Podstawowa "Istota"	n.	<b>25,60</b>	5	5	XIII

Źródło: opracowanie własne na podstawie danych Okręgowej Komisji Egzaminacyjnej w Krakowie

## Gimnazja

W Krakowie, podobnie jak w każdym mieście, jest grupa szkół ciesząca się bardzo dobrą opinią oraz szkoły „przeciętne”. System egzaminów zewnętrznych, wprowadzany w Polsce od 2002 roku, dostarcza coraz więcej danych, które mogą weryfikować obiegowe opinie o poziomie pracy szkoły.

Edukacja gimnazjalna kończy się egzaminem składającym się z części humanistycznej i matematyczno-przyrodniczej. Za każdą część testu zdający mogą otrzymać maksymalnie 50 punktów. W 2010 roku, podobnie jak w latach ubiegłych, abiturienti gimnazjów krakowskich uzyskali lepszy średni wynik w części humanistycznej (33,89) niż matematyczno-przyrodniczej (27,99). Średnia egzaminu gimnazjalnego w 2010 roku w Krakowie była niższa niż w roku poprzednim, jednak sytuacja ta dotyczyła zarówno województwa małopolskiego, jak i całej Polski.

**Tabela 74 Średnie wyniki egzaminu gimnazjalnego w części humanistycznej i matematyczno-przyrodniczej w latach 2008-2010**

	2008		2009		2010	
	H	M-P	H	M-P	H	M-P
Polska	30,75	27,07	31,20	26,10	30,34	23,90
Małopolska	32,17	28,20	32,60	27,20	31,68	25,08
Kraków	34,31	31,38	34,80	29,50	33,89	27,99

H- część humanistyczna

M-P - część matematyczno-przyrodnicza

Źródło: Okręgowa Komisja Egzaminacyjna w Krakowie

Efektywność nauczania często utożsamiana jest wyłącznie z jej wynikami egzaminacyjnymi. Same wyniki egzaminów zewnętrznych nie dają jednak pełnego obrazu efektywności nauczania w danej szkole. Gdyby wszystkie szkoły w Polsce pracowały z uczniami o tym samym poziomie uprzednich osiągnięć szkolnych, tych samych zasobach rodzinnych i dysponowały tymi samymi zasobami materialnymi, faktycznie wyniki egzaminu końcowego byłyby dobrą miarą efektywności. Ale tak nie jest. Metoda EWD pozwala uwzględnić zróżnicowanie szkół ze względu na zasoby „na wejściu”. W

wypadku gimnazjów najlepszą, dostępną miarą zasobów na wejściu są wyniki uczniów na sprawdzianie po szkole podstawowej. Wyniki sprawdzianu mówią nie tylko o poziomie osiągnięć szkolnych ucznia na progu gimnazjum, ale są też „nośnikiem” informacji o środowisku rodzinnym dziecka, o jego poziomie zdolności i motywacji szkolnej. Dzieje się tak dlatego, że wyniki sprawdzianu są uwarunkowane podobnymi czynnikami, co rezultaty egzaminu gimnazjalnego.

**Termin edukacyjna wartość dodana (EWD)** oznacza zarówno metodę, jak i wskaźnik liczbowy wyliczony tą metodą. Metody EWD to metody statystyczne pozwalające na podstawie zasobów na wejściu (np. wynik na egzaminie poprzedniego etapu kształcenia) oraz wyjściu (np. wynik na egzaminie końcowym) oszacować efektywność nauczania, czyli wkład danej szkoły w końcowy poziom wiedzy uczniów na danym etapie kształcenia. W polskim modelu EWD wykorzystywana jest przede wszystkim informacja o wynikach egzaminacyjnych na kolejnych etapach kształcenia, dlatego też wskaźniki EWD są jednym ze sposobów komunikowania wyników egzaminacyjnych.

Wskaźnik EWD dla gimnazjum mówi o tym, na ile wysokie lub niskie wyniki egzaminu gimnazjalnego uzyskali jego absolwenci w porównaniu do uczniów w całej Polsce o analogicznych wynikach na sprawdzianie. Wskaźnik ma charakter względny, czyli służy do porównywania szkół lub wybranych grup uczniów. W skali kraju wskaźnik EWD ma z definicji wartość równą zero. Wartość dodatnia EWD wskazuje na ponadprzeciętną efektywność nauczania, wartość ujemna na niższą niż przeciętna efektywność.

### Trzyletnie wskaźniki EWD

Pełniejszą informację o szkole daje zestawienie wskaźnika EWD z wynikiem egzaminu. Konsekwencją tego, że uwzględniamy zarówno wynik egzaminacyjny, jak i wskaźnik EWD jest prezentacja wyniku szkoły w dwuwymiarowym układzie współrzędnych. Ze względu na niepewność, którą obarczone jest szacowane położenie szkoły na wykresach, położenie to przedstawiane jest za pomocą elipsy.

Opis położenia szkoły (elipsy) w układzie współrzędnych (wynik egzaminu, EWD) może ułatwić wyróżnienie kilku punktów odniesienia.

- ⇒ **Szkoły neutralne.** Gimnazja, w których notujemy zarówno średni w skali kraju poziom wyników egzaminacyjnych, jak i przeciętną efektywność.
- ⇒ **Szkoły sukcesu.** Gimnazja o wysokich wynikach egzaminacyjnych i wysokiej efektywności nauczania
- ⇒ **Szkoły wspierające.** Gimnazja o niskich wynikach egzaminacyjnych, ale wysokiej efektywności.
- ⇒ **Szkoły wymagające pomocy.** Gimnazja o niskich wynikach egzaminacyjnych i niskiej efektywności nauczania.
- ⇒ **Szkoły niewykorzystanych możliwości.** Gimnazja o wysokich wynikach egzaminacyjnych oraz niskiej efektywności nauczania.








Powyższe punkty odniesienia opatrzone umownymi nazwami mają pomóc w interpretacji, a nie kategoryzacji szkół. Oprócz typów głównych można zaobserwować również typy pośrednie: szkoły o przeciętnych wynikach i niskiej/wysokiej EWD oraz szkoły o przeciętnej efektywności (EWD) i niskich/wysokich wynikach egzaminacyjnych. W tych przypadkach elipsy szkół leżą na osi pionowej lub poziomej odpowiednio.

Poniżej przedstawiono zestawienie trzyletnich wskaźników EWD dla krakowskich gimnazjów w podziale na rejony Krakowa. Analiza wskazuje znaczące różnice między rejonami wyrażające się w wynikach egzaminów zewnętrznych i edukacyjnej wartości dodanej. Poniżej na wykresach zobrazowano różnice pomiędzy rejonami Krakowa (oraz pomiędzy gimnazjami znajdującymi się w tym samym rejonie) wyrażające się w osiągniętych wskaźnikach EWD oraz wynikach egzaminów zewnętrznych. Analizy dokonano w podziale na kształcenie humanistyczne (egzamin humanistyczny) oraz ściśle (egzamin matematyczno-przyrodniczy).

## ŚRÓDMIEŚCIE

Większość śródmiejskich gimnazjów osiąga stosunkowo wysokie wartości efektywności nauczania (EWD) i wysokie wyniki egzaminu gimnazjalnego, zwłaszcza w przypadku nauczania humanistycznego (na wykresach prezentowanych poniżej pozycje elips gimnazjów lokują się w prawym górnym rogu macierzy układu współrzędnych, tj. *szkoły sukcesu*). Najwyższe trzyletnie wskaźniki EWD i wyniki egzaminu gimnazjalnego (części humanistycznej) osiąga Gimnazjum nr 1. Za nim plasują się Gimnazjum nr 6 oraz Gimnazjum nr 7. Nieco niższe wskaźniki EWD (przy zbliżonych – wysokich - wynikach egzaminu gimnazjalnego) osiągają Gimnazjum nr 11 oraz Gimnazjum nr 4. Najgorsze wskaźniki EWD osiąga Gimnazjum nr 5, przy stosunkowo niezłych wynikach egzaminów zewnętrznych. Szkołę tę według metodologii EWD należy zaliczyć do szkół *niewykorzystanych możliwości* (szkoła nie wykorzystuje potencjału uczęszczających do niej uczniów).

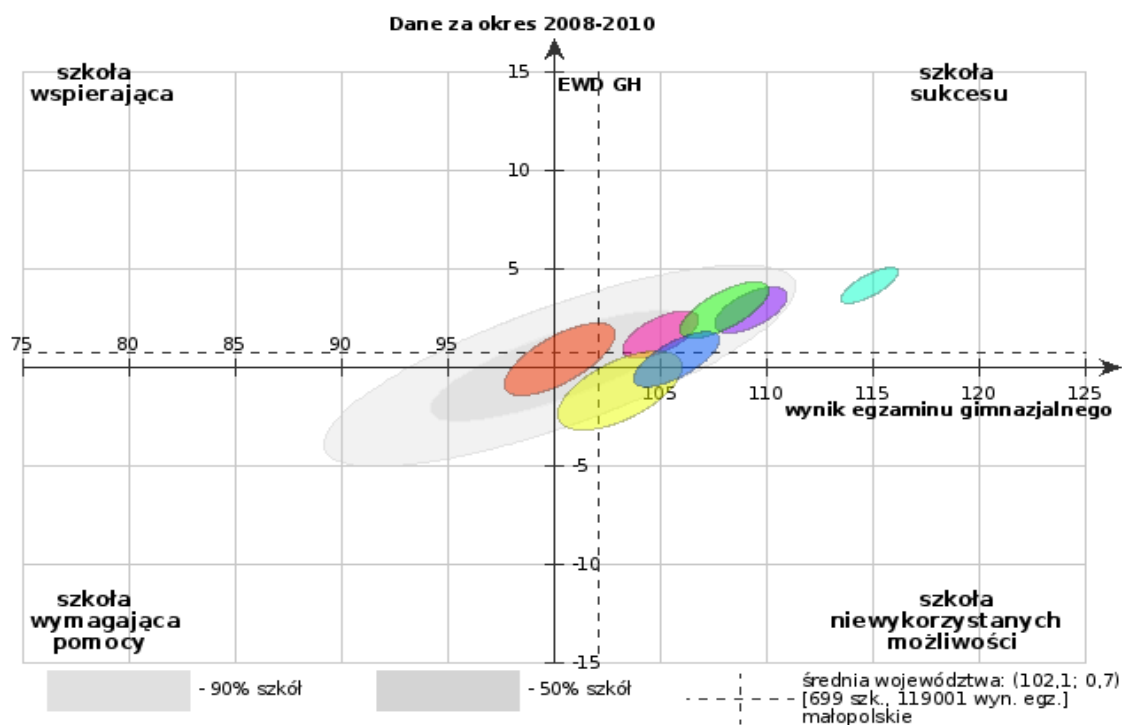
### **Porównywane szkoły samorządowe:**

-  Gimnazjum nr 1
-  Gimnazjum Nr 6
-  Gimnazjum nr 7
-  Gimnazjum nr 11
-  Gimnazjum nr 4
-  Gimnazjum nr 5
-  Gimnazjum nr 3

GH – egzamin humanistyczny

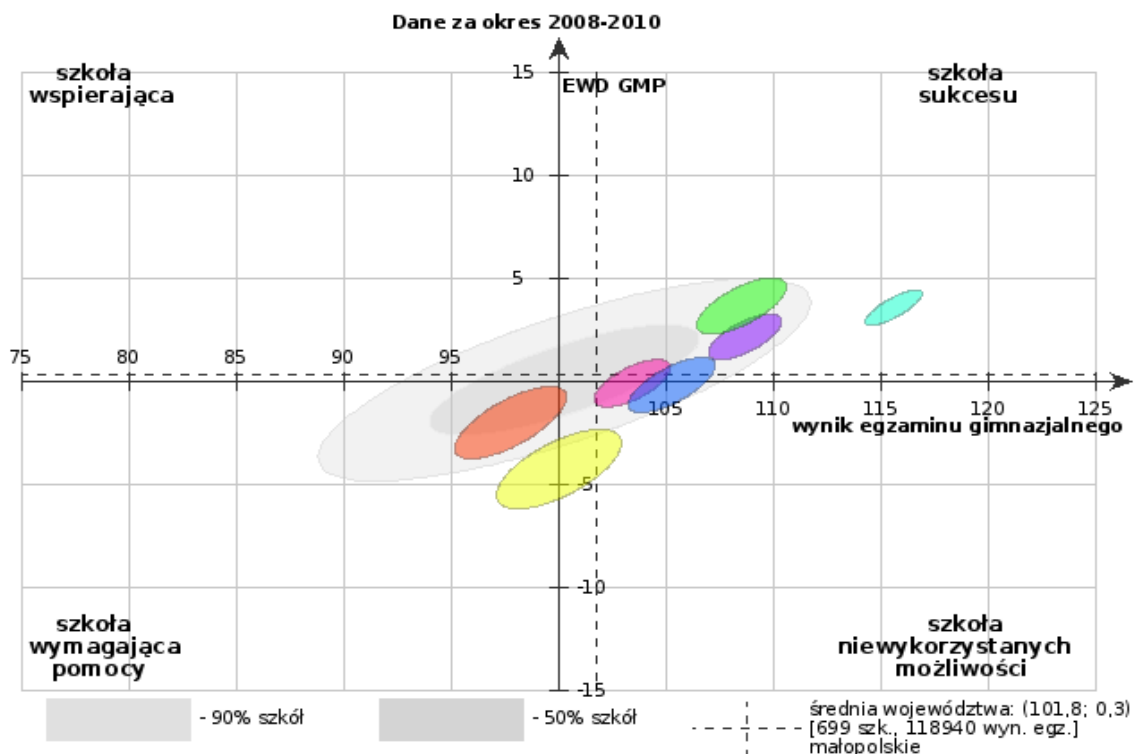
GMP – egzamin matematyczno-przyrodniczy

Wykres 12 Trzyletnie wskaźniki EWD w gimnazjach samorządowych w rejonie Śródmieście (egzamin humanistyczny)



Źródło: Centralna Komisja Egzaminacyjna, Projekt: Badania dotyczące rozwoju metodologii szacowania wskaźnika edukacyjnej wartości dodanej (EWD), dostęp: [www.ewd.edu.pl](http://www.ewd.edu.pl)

Wykres 13 Trzyletnie wskaźniki EWD w gimnazjach samorządowych w rejonie Śródmieście (egzamin matematyczno-przyrodniczy)



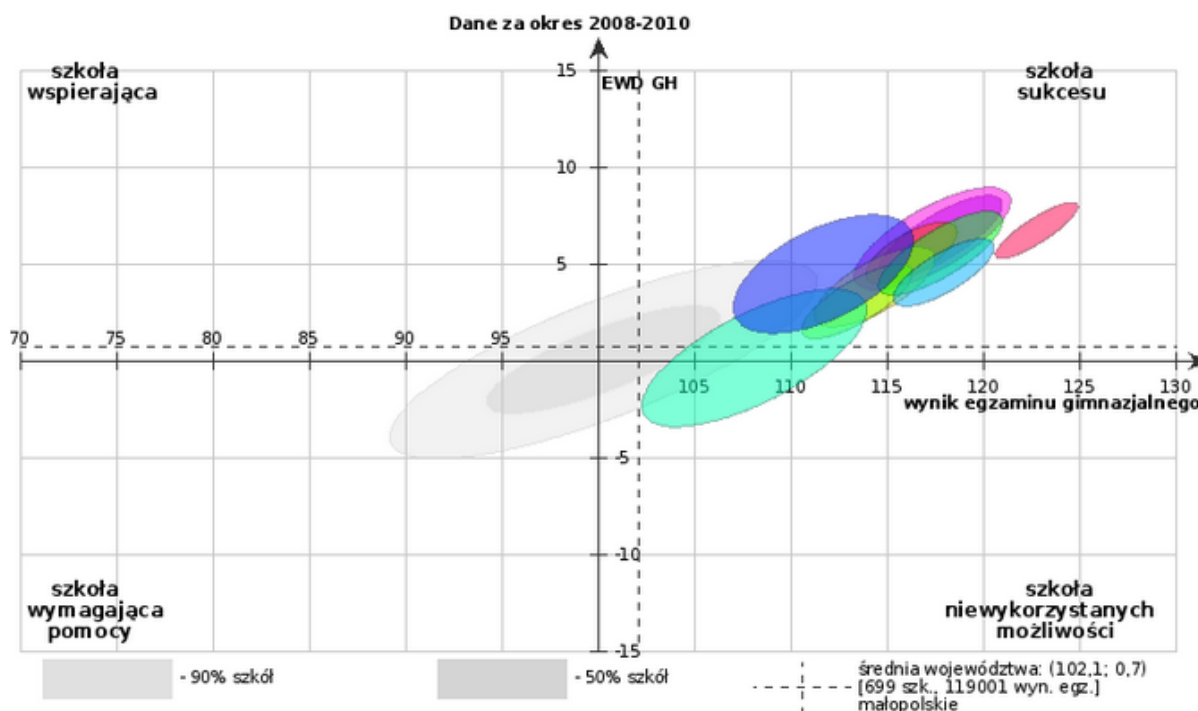
Źródło: Centralna Komisja Egzaminacyjna, Projekt: Badania dotyczące rozwoju metodologii szacowania wskaźnika edukacyjnej wartości dodanej (EWD), dostęp: [www.ewd.edu.pl](http://www.ewd.edu.pl)

Bardzo dobry poziom efektywności nauczania oraz wysokie wyniki egzaminów zewnętrznych osiągają niesamorządowe szkoły znajdujące się w Śródmieściu. Wszystkie z nich notują ponadprzeciętne wyniki egzaminów zewnętrznych oraz ponadprzeciętne wartości EWD. Najlepiej pod względem trzyletnich wskaźników EWD (za lata 2008-2010) wypada Publiczne Gimnazjum nr 52 Ojców Pijarów (elipsa wyznaczająca pozycję szkoły znajduje się najbardziej na prawo względem środka układu współrzędnych). Pozycje pozostałych szkół lokują się nieco bliżej środka układu współrzędnych, jednak nadal poza obszarem średnich wyników krajowych i wojewódzkich (*szkoły sukcesu*). Z uwagi na stosunkowo niską liczbę uczniów w Społecznym Gimnazjum nr 8 Społecznego Towarzystwa Oświatowego oraz Prywatnym Gimnazjum nr 7 elipsy określające pozycję tych szkół są bardziej rozciągnięte (tzn. pomiar jest mniej precyzyjny). Niemniej jednak szkoły te osiągają średnie wartości charakterystyczne dla *szkół sukcesu*.

**Porównywane szkoły niesamorządowe:**

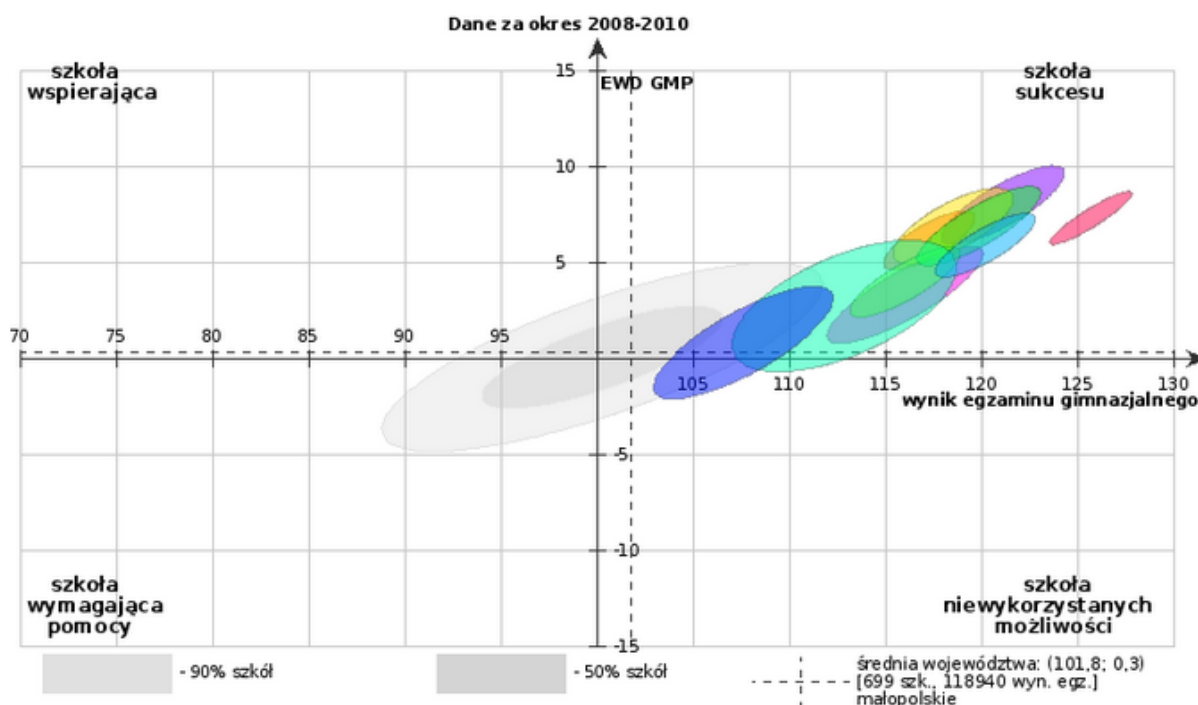
- Niesamorządowe Gimnazjum Akademickie nr 6
- Gimnazjum im. Piotra Michałowskiego TSSP
- Publiczne Gimnazjum nr 52 Ojców Pijarów
- Publiczne Gimnazjum nr 53 Sióstr Prezentek
- Niesamorządowe Gimnazjum nr 8
- Publiczne Gimnazjum nr 72 Zgromadzenia Sióstr Augustianek
- Społeczne Gimnazjum nr 7
- Społeczne Gimnazjum nr 8 Społecznego Towarzystwa Oświatowego
- Katolickie Gimnazjum im. Świętej Rodziny z Nazaretu
- Niesamorządowe Gimnazjum nr 7

**Wykres 14 Trzyletnie wskaźniki EWD w gimnazjach niesamorządowych w rejonie Śródmieście (egzamin humanistyczny)**



Źródło: Centralna Komisja Egzaminacyjna, Projekt: Badania dotyczące rozwoju metodologii szacowania wskaźnika edukacyjnej wartości dodanej (EWD), dostęp: [www.ewd.edu.pl](http://www.ewd.edu.pl)

Wykres 15 Trzyletnie wskaźniki EWD w gimnazjach niesamorządowych w rejonie Śródmieście (egzamin matematyczno-przyrodniczy)



Źródło: Centralna Komisja Egzaminacyjna, Projekt: Badania dotyczące rozwoju metodologii szacowania wskaźnika edukacyjnej wartości dodanej (EWD), dostęp: [www.ewd.edu.pl](http://www.ewd.edu.pl)

## PODGÓRZE

Gimnazja znajdujące się w rejonie Podgórze pod względem nauczania humanistycznego prezentują zbliżony poziom - zarówno pod względem efektywności nauczania oraz wyników egzaminów zewnętrznych. Jak obrazuje wykres nr 16 pozycje (wyznaczone przez elipsy) szkół są skupione blisko punktu środkowego układu współrzędnych, a niemal pokrywają się ze średnimi wartościami dla Małopolski (linia przerywana na wykresie). Oznacza to, że gimnazja te osiągają wyniki zbliżone do krajowych i wojewódzkich średnich wyników egzaminów zewnętrznych oraz wartości EWD. Według terminologii EWD są to *szkoły neutralne* (tj. statystycznie przeciętne). Jedynym podgórskim gimnazjum, które osiąga ponadprzeciętne wartości EWD oraz wyniki egzaminów zewnętrznych (części humanistycznej) jest Gimnazjum nr 21 (pozycja elipsy wyraźnie odbiegająca na prawo od pozycji pozostałych szkół).

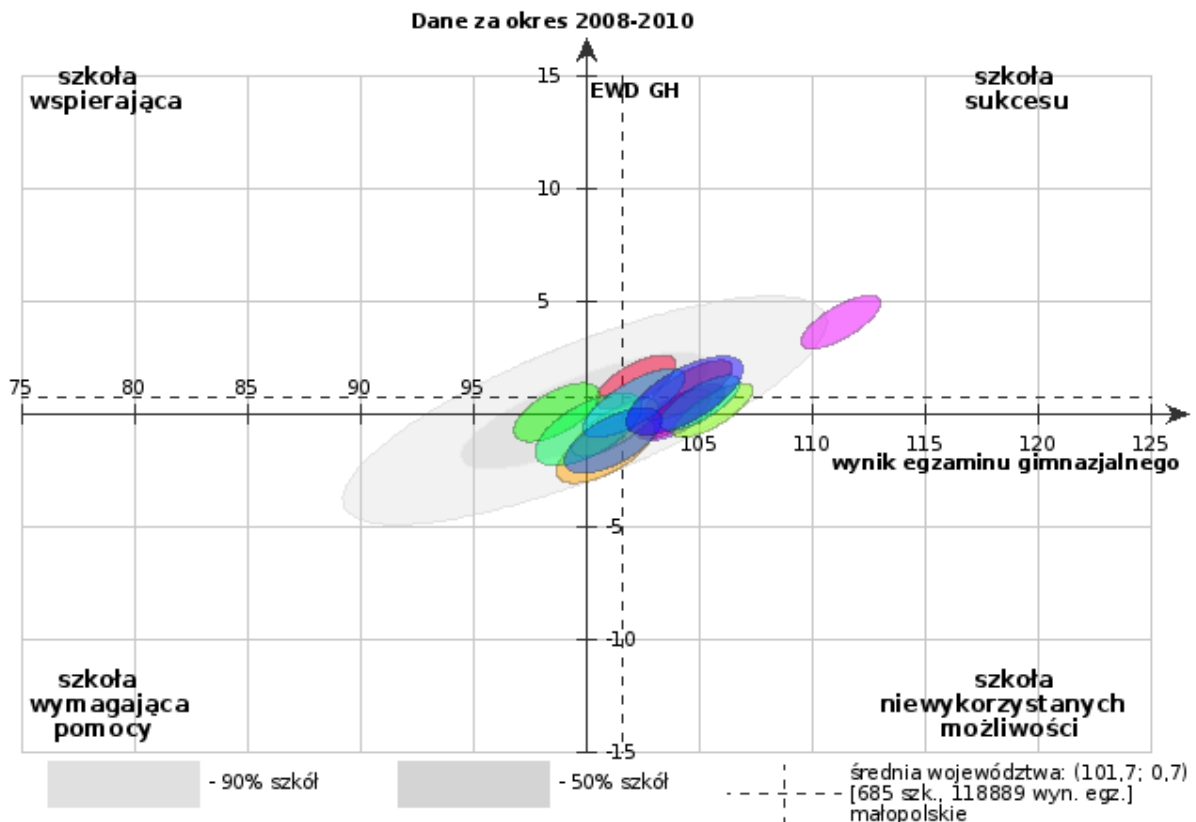
Wyraźniejsze różnice w efektywności nauczania są zauważalne pomiędzy szkołami znajdującymi się w rejonie Podgórze pod względem nauczania ścisłego. Bezkonkurencyjne, podobnie jak w przypadku nauczania humanistycznego, jest Gimnazjum nr 21. Jednak ponad przeciętność wybijają się również Gimnazjum nr 28 oraz Gimnazjum nr 24 (*szkoły sukcesu*). Nizłą efektywność nauczania ścisłego notuje również Gimnazjum nr 29 (dodatni wskaźnik EWD, jednak przy przeciętnej wartości średnich wyników egzaminów). Trzy spośród podgórskich gimnazjów zaklasyfikowano do *szkół wymagających pomocy*, czyli o niskich wartościach EWD i niskich wynikach egzaminów zewnętrznych. Są to: Gimnazjum nr 27, Gimnazjum nr 30 oraz Gimnazjum nr 51.



**Porównywane szkoły samorządowe:**

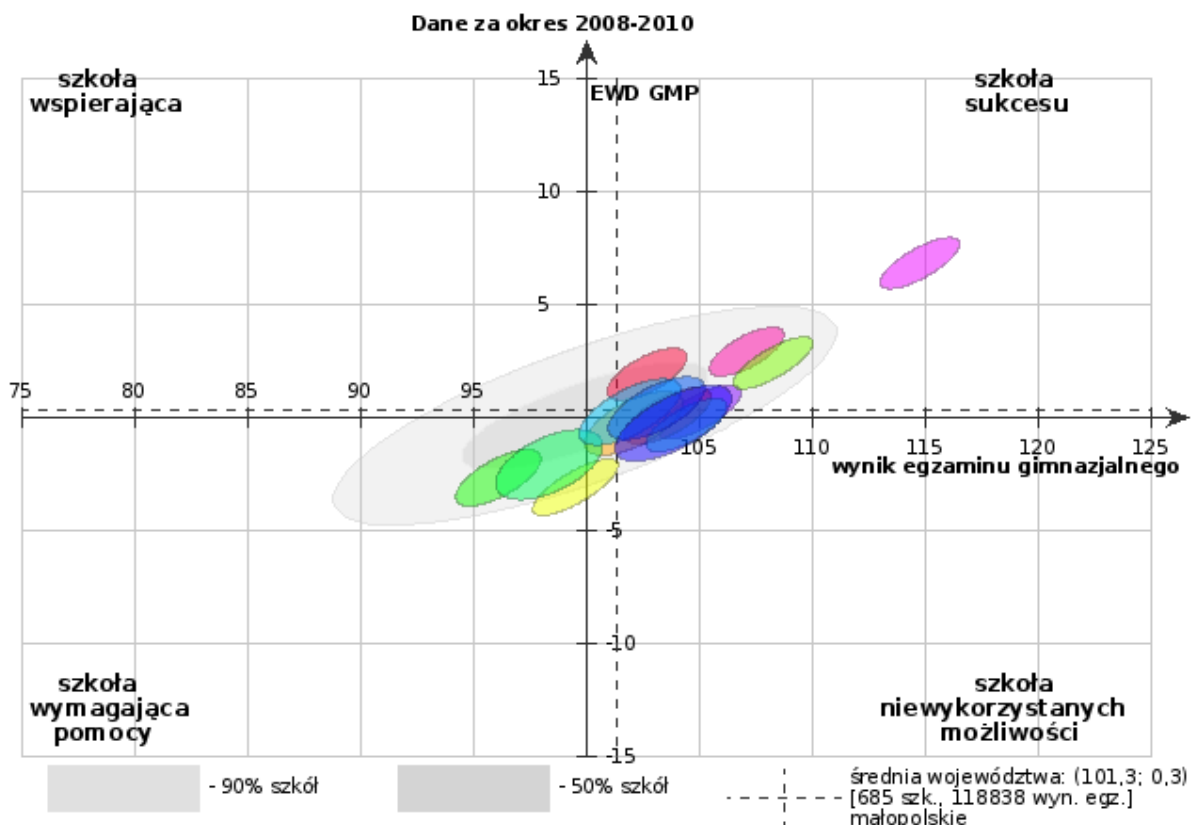
- Gimnazjum nr 21
- Gimnazjum nr 33 (Zespół Szkół Ogólnokształcących nr 15)
- Gimnazjum nr 28
- Gimnazjum nr 29
- Gimnazjum nr 26
- Gimnazjum nr 22
- Gimnazjum nr 51
- Gimnazjum nr 24
- Gimnazjum nr 27
- Gimnazjum nr 30
- Gimnazjum nr 9
- Gimnazjum nr 14
- Gimnazjum nr 34
- Gimnazjum nr 81

**Wykres 16 Trzyletnie wskaźniki EWD w gimnazjach samorządowych w rejonie Podgórze (egzamin humanistyczny)**



Źródło: Centralna Komisja Egzaminacyjna, Projekt: Badania dotyczące rozwoju metodologii szacowania wskaźnika edukacyjnej wartości dodanej (EWD), dostęp: [www.ewd.edu.pl](http://www.ewd.edu.pl)

Wykres 17 Trzyletnie wskaźniki EWD w gimnazjach samorządowych w rejonie Podgórze  
(egzamin matematyczno-przyrodniczy)



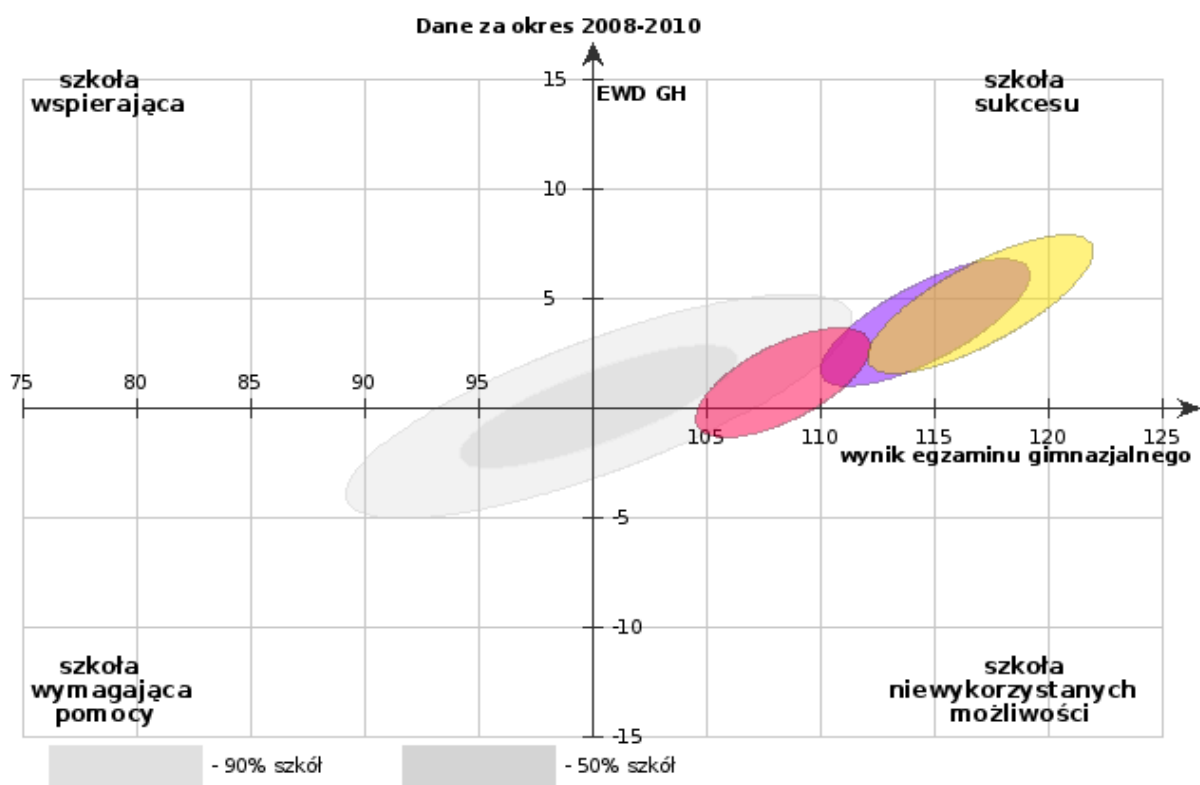
Źródło: Centralna Komisja Egzaminacyjna, Projekt: Badania dotyczące rozwoju metodologii szacowania wskaźnika edukacyjnej wartości dodanej (EWD), dostęp: [www.ewd.edu.pl](http://www.ewd.edu.pl)

Pozycje niesamorządowych gimnazjów znajdujących się w rejonie Podgórze obrazują wykresy poniżej. Elipsy wyznaczające pozycje tych szkół są mniej precyzyjne z uwagi na mniejszą liczbę uczniów uczęszczających do tych gimnazjów. Zarówno pod względem nauczania humanistycznego, jak i ścisłego niesamorządowe gimnazja znajdujące się w rejonie Podgórze zajmują osiągając wyniki charakterystyczne dla szkół sukcesu.

**Porównywane szkoły niesamorządowe:**

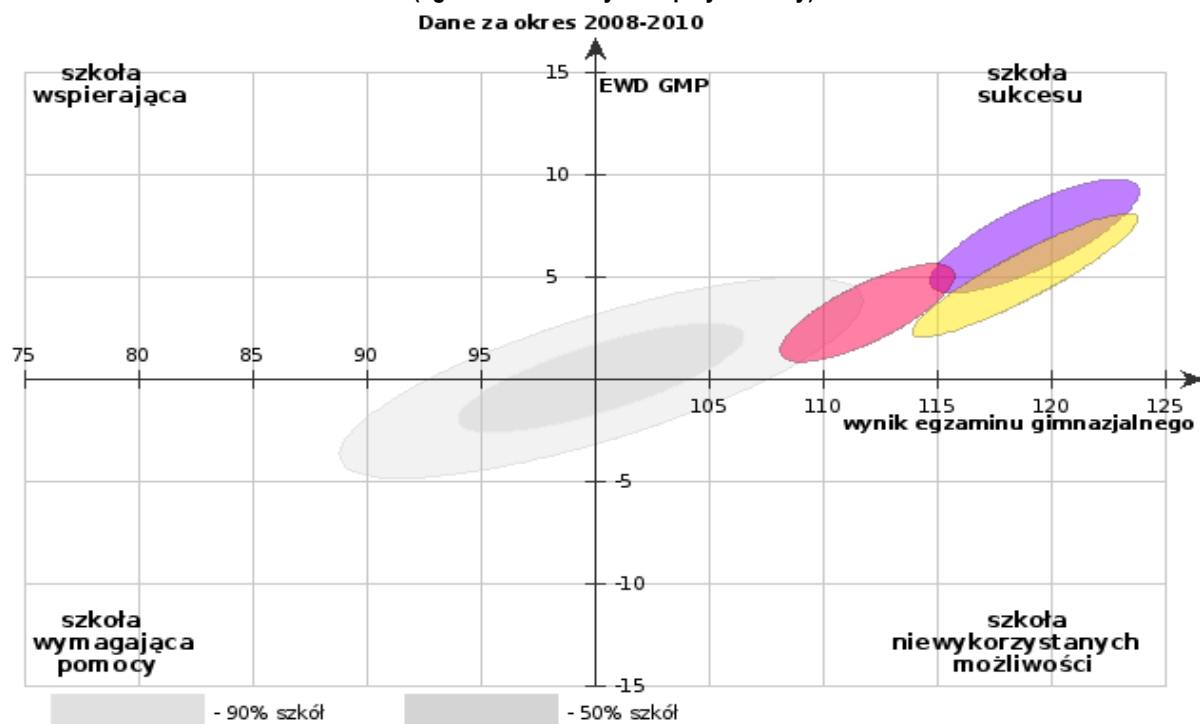
- Prywatne Gimnazjum nr 3 DONA
- Społeczne Gimnazjum nr 1
- Prywatne Gimnazjum nr 1

Wykres 18 Trzyletnie wskaźniki EWD w gimnazjach niesamorządowych w rejonie Podgórze (egzamin humanistyczny)



Źródło: Centralna Komisja Egzaminacyjna, Projekt: Badania dotyczące rozwoju metodologii szacowania wskaźnika edukacyjnej wartości dodanej (EWD), dostęp: [www.ewd.edu.pl](http://www.ewd.edu.pl)

Wykres 19 Trzyletnie wskaźniki EWD w gimnazjach niesamorządowych w rejonie Podgórze (egzamin matematyczno-przyrodniczy)



Źródło: Centralna Komisja Egzaminacyjna, Projekt: Badania dotyczące rozwoju metodologii szacowania wskaźnika edukacyjnej wartości dodanej (EWD), dostęp: [www.ewd.edu.pl](http://www.ewd.edu.pl)

## KROWODRZA

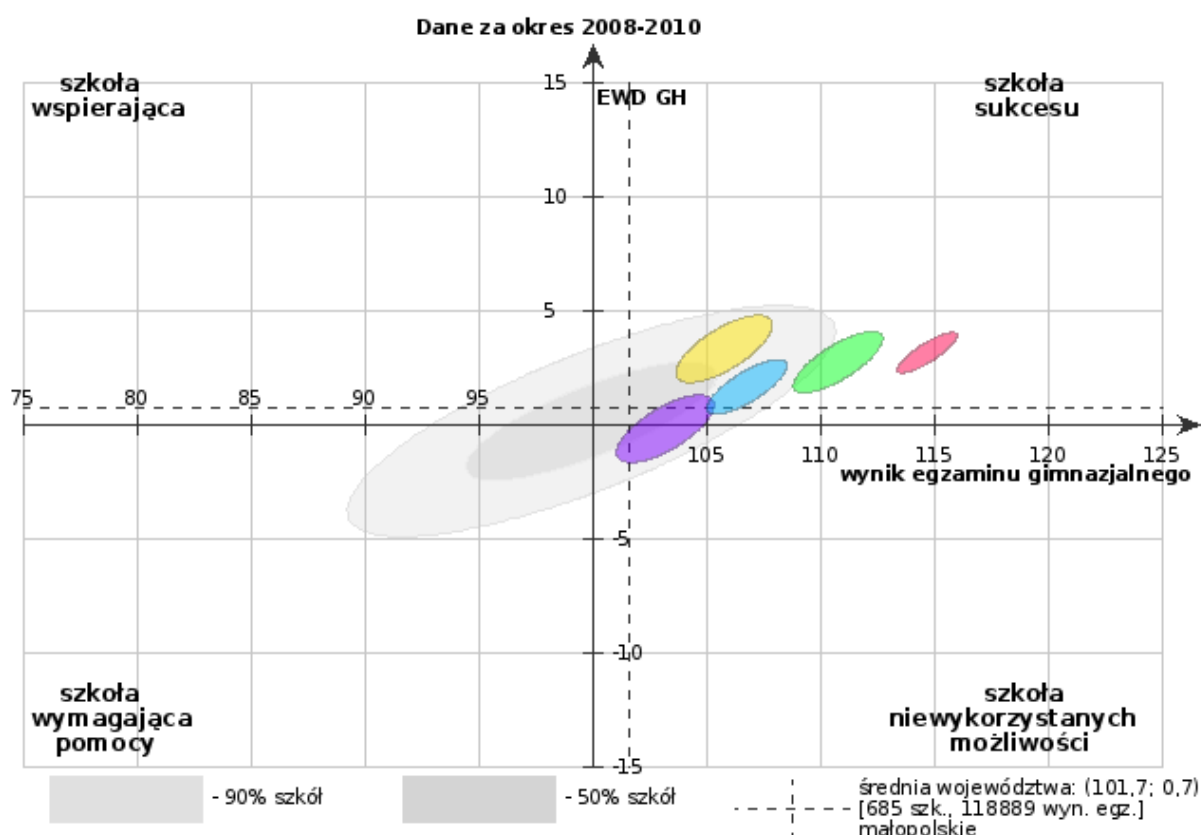
Pod względem nauczania humanistycznego gimnazja znajdujące się w rejonie Krowodrza charakteryzują się wysoką efektywnością nauczania. Niemal wszystkie z nich notują stosunkowo wysokie wskaźniki EWD oraz wysokie wyniki egzaminów zewnętrznych. Wyjątek stanowi tu Gimnazjum nr 20, które ze względu na niski wskaźnik EWD plasuje się wśród szkół *niewykorzystanych możliwości*.

Nieco gorzej krowoderskie szkoły prezentują się pod względem efektywności nauczania ścisłego. Tu zdecydowanie wyróżnia się Gimnazjum nr 16 (wyraźnie ponadprzeciętne wyniki egzaminu matematyczno-przyrodniczego oraz wskaźników EWD). Wśród *szkół sukcesu* pod względem nauczania ścisłego znajduje się jeszcze tylko Gimnazjum nr 18. Pozostałe gimnazja funkcjonujące w Krowodrzy nie wykorzystują potencjału swoich uczniów, o czym świadczą ujemne wskaźniki EWD (przy niezłych wynikach egzaminów zewnętrznych).

### Porównywane szkoły samorządowe:

- Gimnazjum nr 16
- Gimnazjum nr 18
- Gimnazjum nr 19
- Gimnazjum nr 17
- Gimnazjum nr 20

Wykres 20 Trzyletnie wskaźniki EWD w gimnazjach samorządowych w rejonie Krowodrza (egzamin humanistyczny)

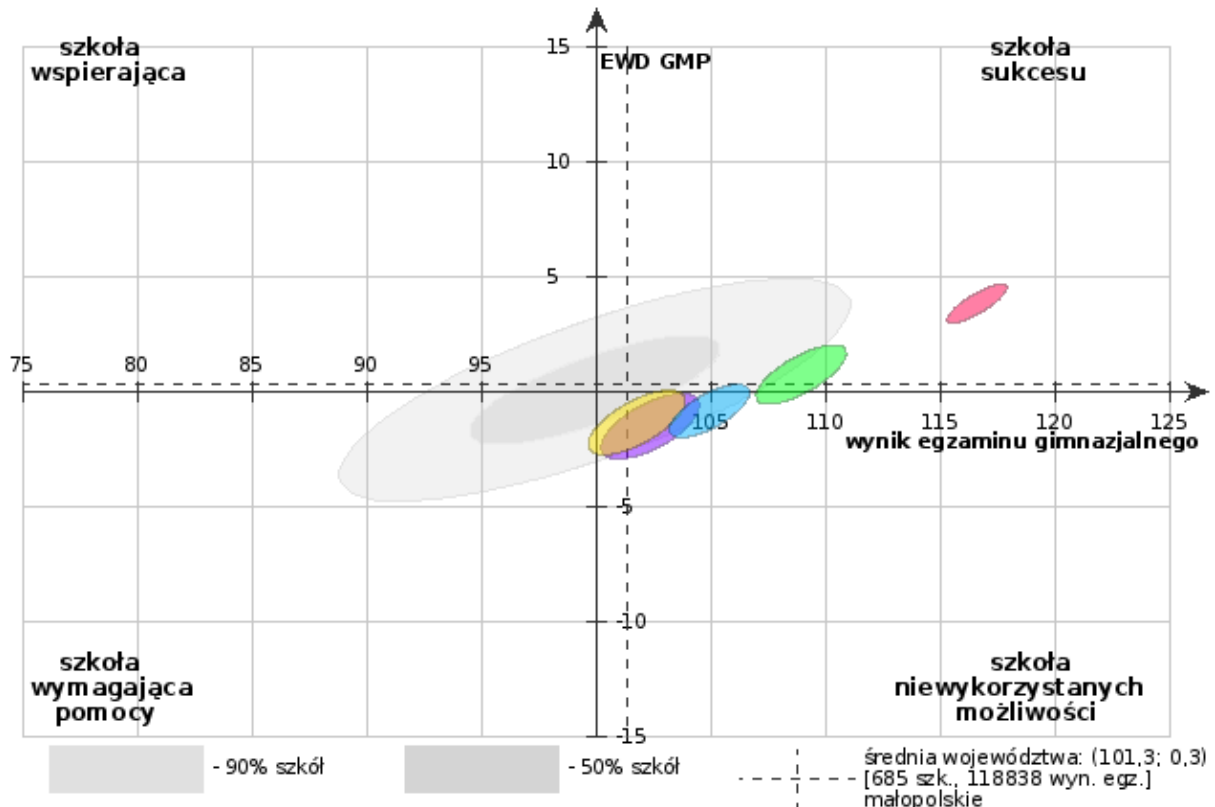


Źródło: Centralna Komisja Egzaminacyjna, Projekt: Badania dotyczące rozwoju metodologii szacowania wskaźnika edukacyjnej wartości dodanej (EWD), dostęp: [www.ewd.edu.pl](http://www.ewd.edu.pl)

**Porównywane szkoły samorządowe:**

- Gimnazjum nr 16
- Gimnazjum nr 18
- Gimnazjum nr 17
- Gimnazjum nr 19
- Gimnazjum nr 20

**Wykres 21 Trzyletnie wskaźniki EWD w gimnazjach samorządowych w rejonie Krowodrza  
(egzamin matematyczno-przyrodniczy)  
Dane za okres 2008-2010**

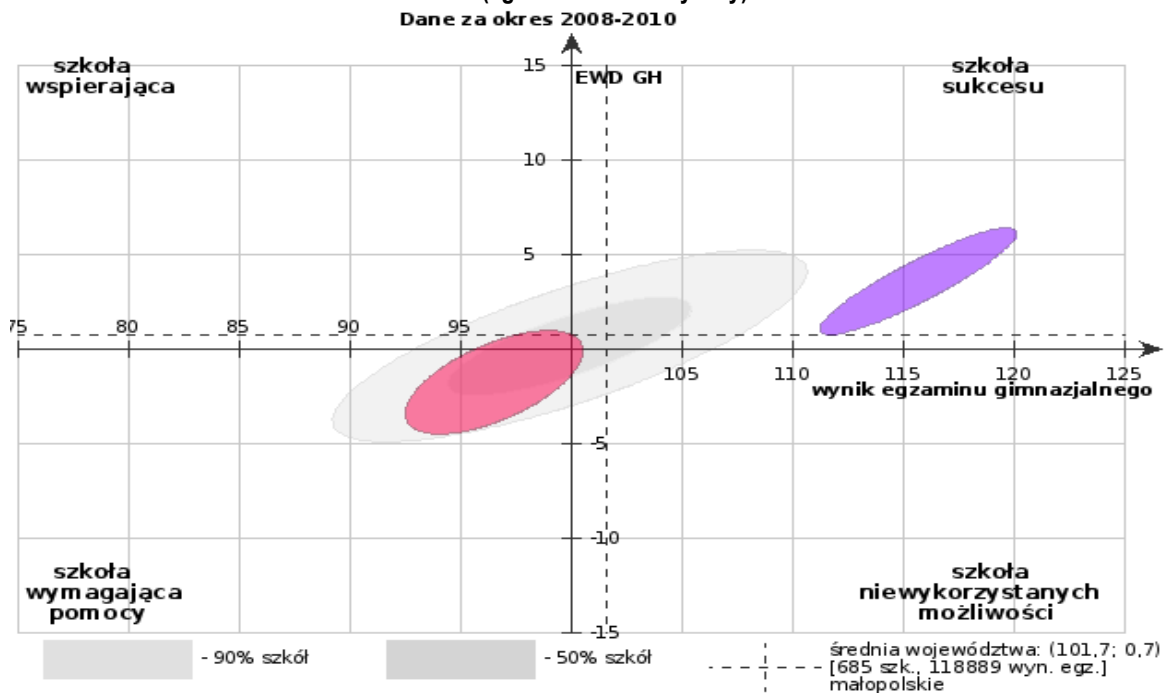


Źródło: Centralna Komisja Egzaminacyjna, Projekt: Badania dotyczące rozwoju metodologii szacowania wskaźnika edukacyjnej wartości dodanej (EWD), dostęp: [www.ewd.edu.pl](http://www.ewd.edu.pl)

**Porównywane szkoły niesamorządowe:**

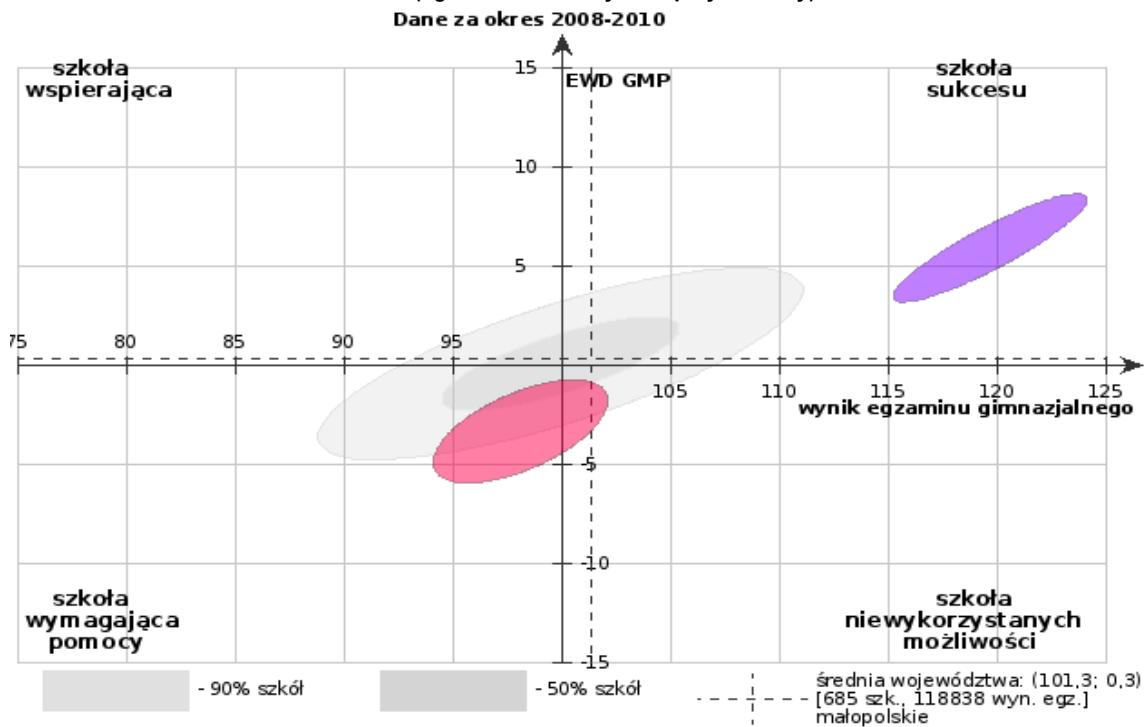
- Prywatne Gimnazjum nr 2
- Społeczne Gimnazjum Sportowe

**Wykres 22 Trzyletnie wskaźniki EWD w gimnazjach niesamorządowych w rejonie Krowdrza (egzamin humanistyczny)**



Źródło: Centralna Komisja Egzaminacyjna, Projekt: Badania dotyczące rozwoju metodologii szacowania wskaźnika edukacyjnej wartości dodanej (EWD), dostęp: [www.ewd.edu.pl](http://www.ewd.edu.pl)

**Wykres 23 Trzyletnie wskaźniki EWD w gimnazjach niesamorządowych w rejonie Krowdrza (egzamin matematyczno-przyrodniczy)**



Źródło: Centralna Komisja Egzaminacyjna, Projekt: Badania dotyczące rozwoju metodologii szacowania wskaźnika edukacyjnej wartości dodanej (EWD), dostęp: [www.ewd.edu.pl](http://www.ewd.edu.pl)












## NOWA HUTA

Pod względem osiągniętych wskaźników EWD oraz wyników egzaminów zewnętrznych gimnazja nowohuckie wypadają słabo na tle gimnazjów znajdujących się w pozostałych rejonach Krakowa.

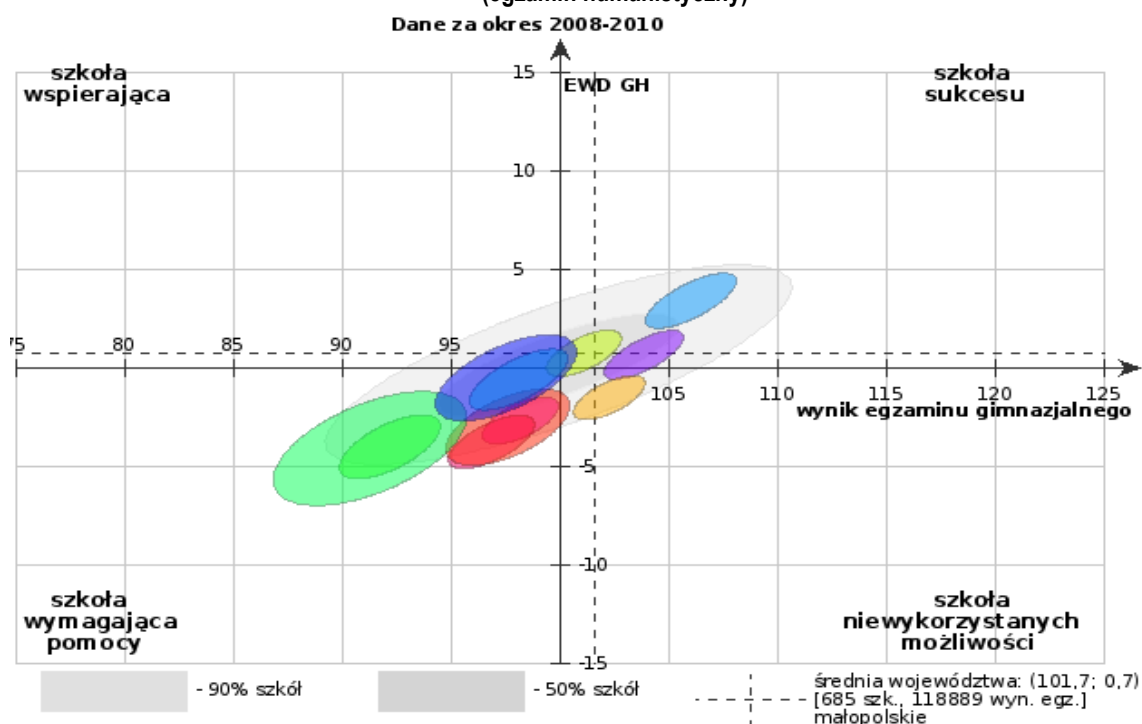
Większość nowohuckich gimnazjów prowadzonych przez miasto Kraków notuje niskie wyniki egzaminacyjne oraz niską efektywność nauczania, zarówno pod względem nauczania humanistycznego, jak i ścisłego (*szkoły wymagające pomocy*). Pod względem nauczania humanistycznego najlepiej wypada Gimnazjum nr 36 plasując się wśród szkół o wysokich wynikach egzaminacyjnych i wysokiej efektywności nauczania (*szkoły sukcesu*). Mimo wyróżniającej się pozycji na tle innych nowohuckich gimnazjów, szkoła ta osiąga jednak wskaźniki niewiele wyższe od średniej krajowej.

Zbliżone wskaźniki porównywane szkoły w Nowej Hucie osiągają pod względem nauczania ścisłego (ponownie najlepiej wypada Gimnazjum nr 36). Analizując efektywność nauczania w szkołach znajdujących się w rejonie Nowej Huty zwraca uwagę niski wskaźnik EWD w Gimnazjum nr 50, lokujący to gimnazjum wśród *szkół niewykorzystanych możliwości* (wysokie wyniki egzaminacyjne, ale niska efektywność nauczania). Wśród szkół wymagających pomocy należy wymienić: Gimnazjum nr 40, Gimnazjum nr 41, Gimnazjum nr 43, Gimnazjum nr 44, Gimnazjum nr 45 oraz Gimnazjum nr 49.

### **Porównywane szkoły samorządowe:**

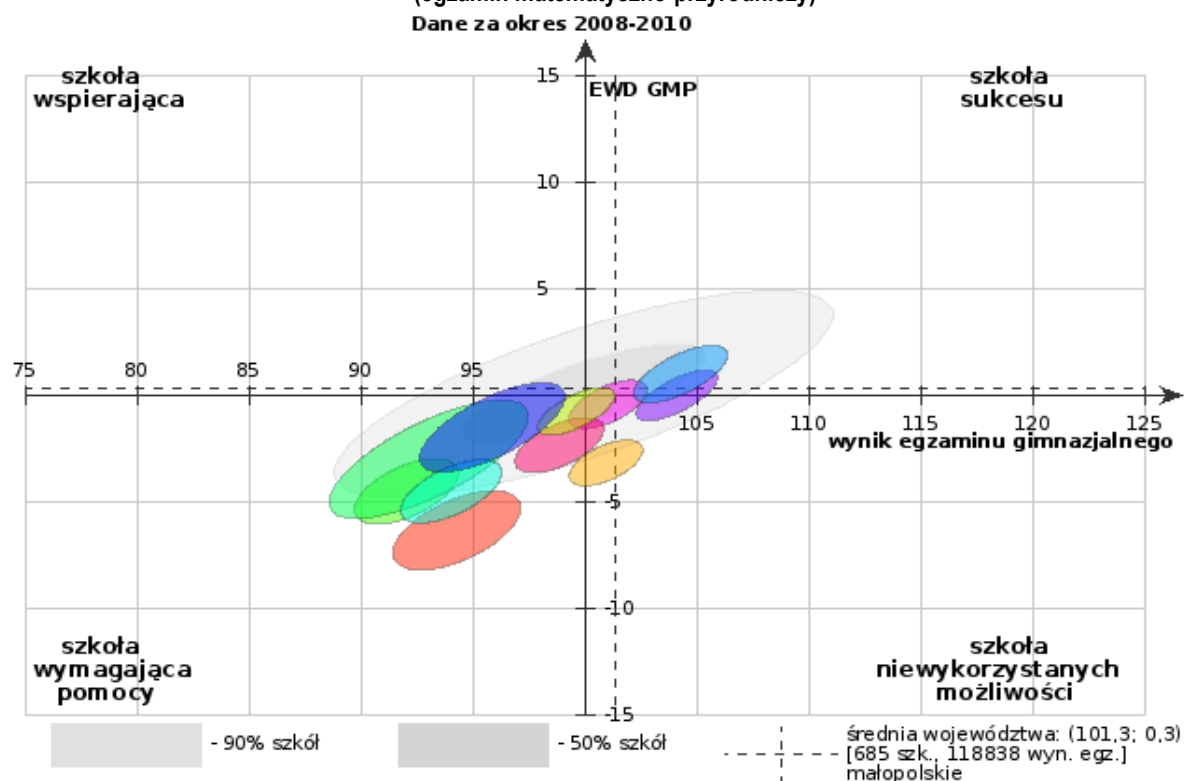
-  Gimnazjum nr 36
-  Gimnazjum nr 39
-  Gimnazjum nr 42
-  Gimnazjum nr 50
-  Gimnazjum nr 77 (Zespół Szkół Ogólnokształcących nr 52)
-  Gimnazjum nr 44
-  Gimnazjum nr 48
-  Gimnazjum nr 41
-  Gimnazjum nr 43
-  Gimnazjum nr 45
-  Gimnazjum nr 40

Wykres 24 Trzyletnie wskaźniki EWD w gimnazjach samorządowych w rejonie Nowa Huta (egzamin humanistyczny)



Źródło: Centralna Komisja Egzaminacyjna, Projekt: Badania dotyczące rozwoju metodologii szacowania wskaźnika edukacyjnej wartości dodanej (EWD), dostęp: [www.ewd.edu.pl](http://www.ewd.edu.pl)

Wykres 25 Trzyletnie wskaźniki EWD w gimnazjach samorządowych w rejonie Nowa Huta (egzamin matematyczno-przyrodniczy)



Źródło: Centralna Komisja Egzaminacyjna, Projekt: Badania dotyczące rozwoju metodologii szacowania wskaźnika edukacyjnej wartości dodanej (EWD), dostęp: [www.ewd.edu.pl](http://www.ewd.edu.pl)

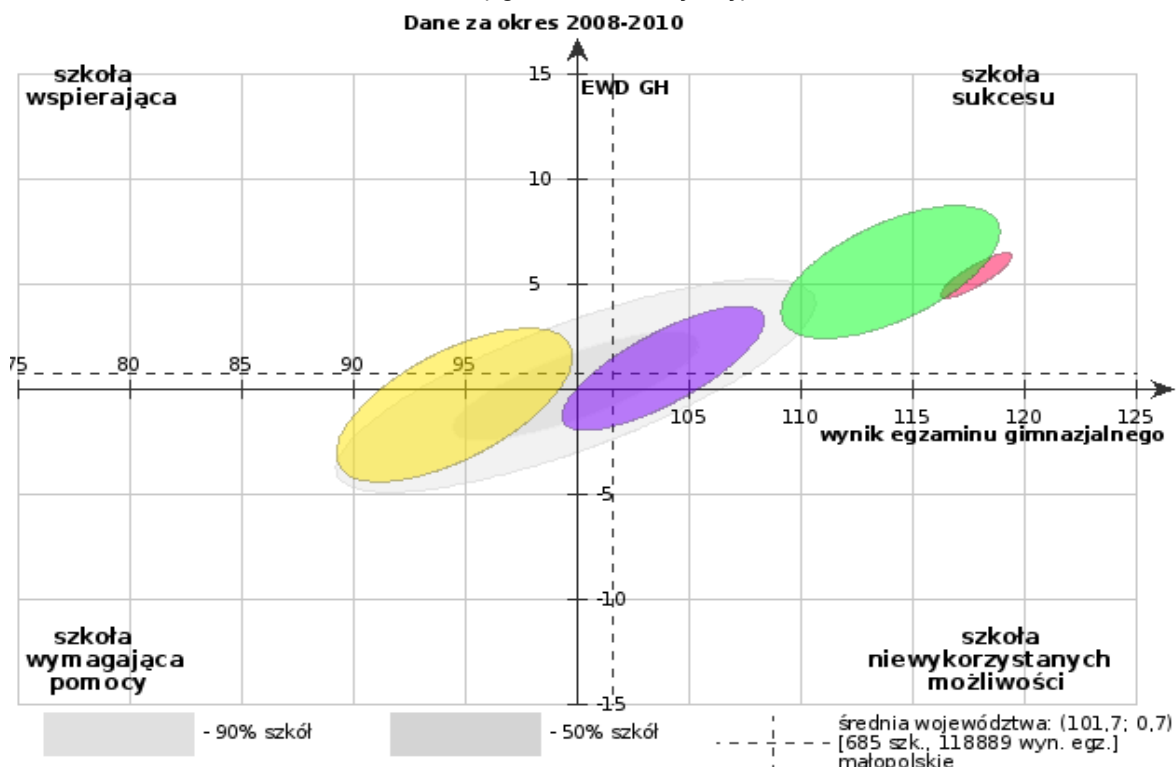


Ze względu na mniejszą liczbę uczniów uczęszczających do szkół niesamorządowych ocena efektywności nauczania w tych szkołach jest mniej precyzyjna (stąd większe elipsy na wykresach). Generalnie szkoły te osiągają dobre wyniki charakterystyczne dla *szkół sukcesu*. Najlepiej prezentuje się Salezjańskie Gimnazjum Publiczne, które osiąga najlepsze relatywne wskaźniki EWD i wyniki egzaminów zewnętrznych wśród nowohuckich szkół. Nieźle wyniki (choć ze względu na niewielką liczbę uczniów w tej szkole trudno porównywalne) notuje Społeczne Gimnazjum nr 3, za nim plasuje się I Gimnazjum Małopolskiego Centrum Edukacji. Najstąbiej wśród szkół prywatnych wypada Niepubliczne Gimnazjum Ogólnokształcące Szkoły Sportowej Piłki Nożnej (*szkoła wymagająca pomocy*).

**Porównywane szkoły niesamorządowe:**

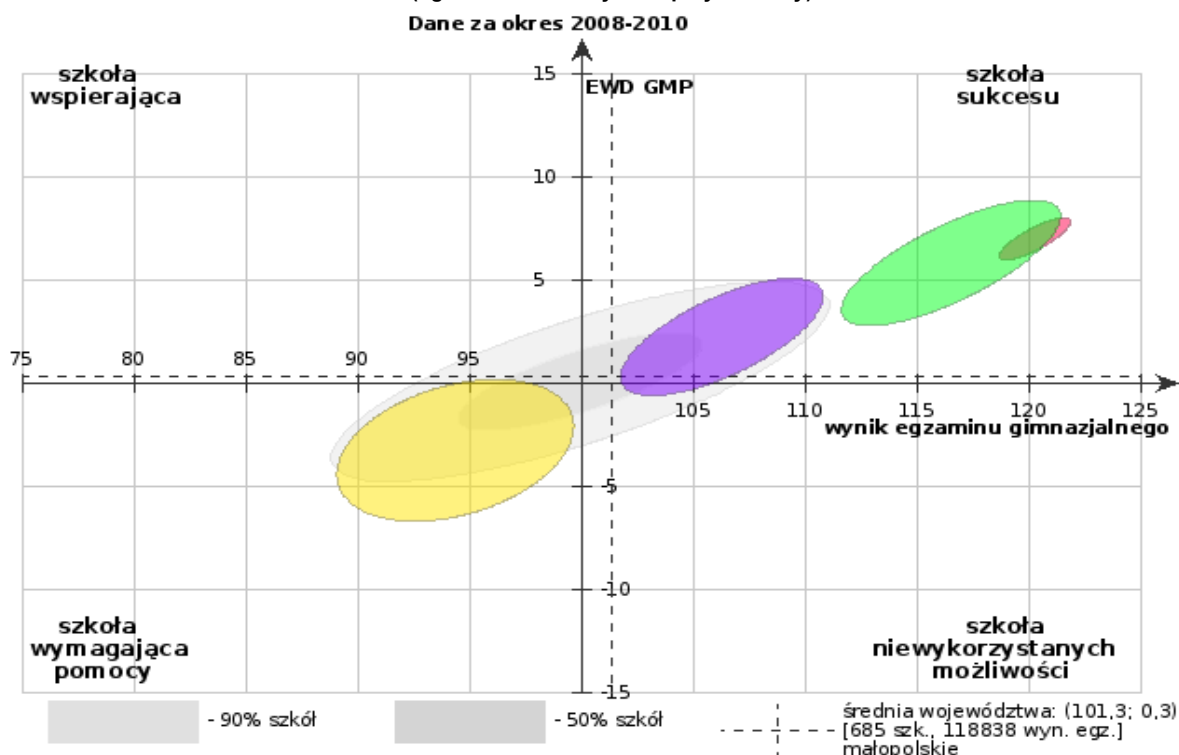
- Salezjańskie Gimnazjum Publiczne
- Społeczne Gimnazjum nr 3
- I Gimnazjum Małopolskiego Centrum Edukacji
- Niepubliczne Gimnazjum Ogólnokształcące Szkoły Sportowej Piłki Nożnej

**Wykres 26 Trzyletnie wskaźniki EWD w gimnazjach niesamorządowych w rejonie Nowa Huta (egzamin humanistyczny)**



Źródło: Centralna Komisja Egzaminacyjna, Projekt: Badania dotyczące rozwoju metodologii szacowania wskaźnika edukacyjnej wartości dodanej (EWD), dostęp: [www.ewd.edu.pl](http://www.ewd.edu.pl)

Wykres 27 Trzyletnie wskaźniki EWD w gimnazjach niesamorządowych w rejonie Nowa Huta (egzamin matematyczno-przyrodniczy)

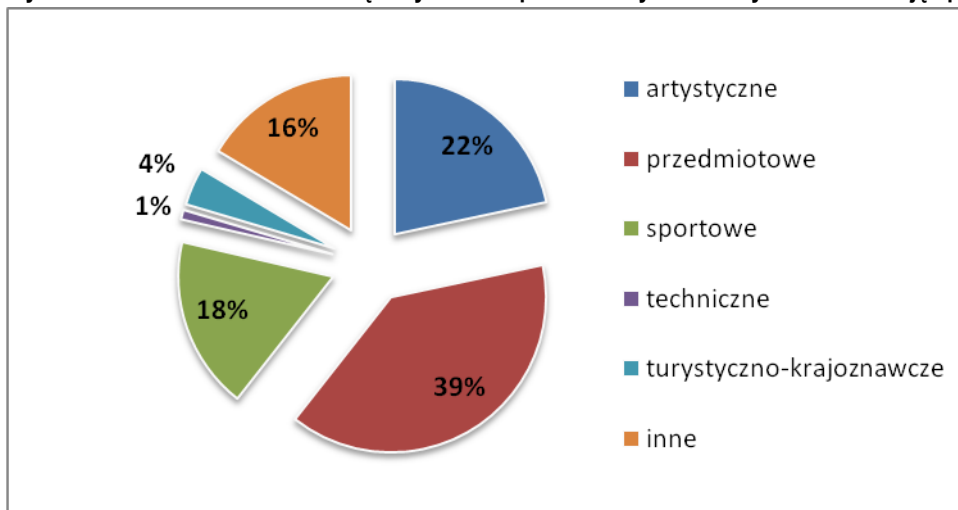


Źródło: Centralna Komisja Egzaminacyjna, Projekt: Badania dotyczące rozwoju metodologii szacowania wskaźnika edukacyjnej wartości dodanej (EWD), dostęp: [www.ewd.edu.pl](http://www.ewd.edu.pl)

### Uczestnictwo w zajęciach pozalekcyjnych

W różnego rodzaju zajęciach pozalekcyjnych brało udział 78% (według danych SIO z 30.09.2010 r.) uczniów samorządowych szkół podstawowych (bez szkół specjalnych). Wśród uczniów samorządowych szkół podstawowych uczęszczających na zajęcia pozalekcyjne najczęściej z nich wybierało kółka przedmiotowe (39%). Nieco ponad 20% brało udział w zajęciach artystycznych, a 18% była aktywna sportowo. Około 5% uczniów stanowili uczestnicy zajęć turystyczno-krajoznawczych i technicznych.

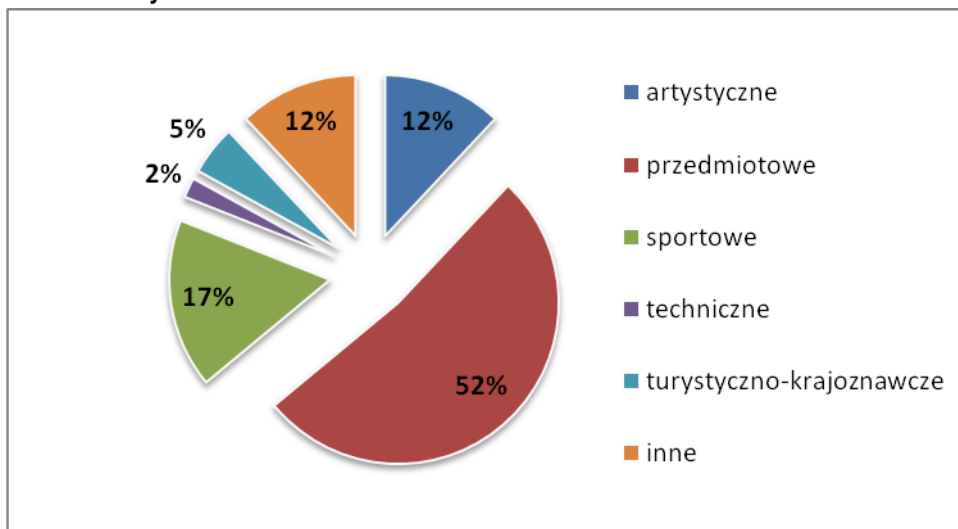
**Wykres 28** Udział uczniów samorządowych szkół podstawowych w różnych formach zajęć pozalekcyjnych



Źródło: opracowanie własne na podstawie danych SIO (30.09.2010)

Udział uczniów gimnazjów w zajęciach pozalekcyjnych w ogólnej liczbie uczniów gimnazjów samorządowych wynosił (według danych SIO z 30.09.2010 r.) – ok. 67%. W przypadku uczniów gimnazjów większość wybierała zajęcia sportowe (46%). Zdecydowanie mniej w stosunku do uczniów szkół podstawowych gimnazjalistów uczestniczyło w kółkach przedmiotowych i zajęciach artystycznych (po 12% uczestników). Więcej z nich natomiast brało udział w zajęciach technicznych (17%).

**Wykres 29** Udział uczniów samorządowych gimnazjów (bez specjalnych) w różnych formach zajęć pozalekcyjnych w roku szkolnym 2010/11



Źródło: opracowanie własne na podstawie danych SIO (30.09.2010)

## Laureaci konkursów i olimpiad przedmiotowych

Tabela 75 Liczba uczniów biorących udział w konkursach i olimpiadach przedmiotowych w roku szkolnym 2009/2010.

Nazwa	Liczba laureatów
<b>Gimnazjum nr 2</b>	<b>34</b>
Biologiczny	1
Chemiczny	3
Fizyka z Astronomią	4
Geograficzny	1
Historyczny	4
Informatyczny	4
Języka Angielskiego	4
Języka Niemieckiego	3
Języka Polskiego	2
Konkurs Biblijny	1
Konkurs Interdyscyplinarny "Wiem Więcej"	2
Matematyczny	5
<b>Gimnazjum nr 16</b>	<b>24</b>
Geograficzny	1
Informatyczny	5
Języka Angielskiego	2
Języka Niemieckiego	6
Języka Polskiego	1
Konkurs Biblijny	2
Konkurs Chemiczny	1
Konkurs Historyczny, Konkurs Interdyscyplinarny "Wiem Więcej"	2
Matematyczny	4
<b>Gimnazjum nr 1</b>	<b>16</b>
Chemiczny	2
Fizyka z Astronomią	2
Geograficzny	2
Historyczny	3
Informatyczny	1
Języka Angielskiego	1
Języka Polskiego	1
Konkurs Biologiczny	1
Konkurs Interdyscyplinarny "Wiem Więcej"	2
Matematyczny	1
<b>Gimnazjum Integracyjne nr 15 w Zespole Szkół Ogólnokształcących Integracyjnych nr 1</b>	<b>10</b>
Informatyczny	1
Języka Polskiego	4
Konkurs Biblijny, Konkurs Języka Polskiego	1

Konkurs Interdyscyplinarny "Wiem Więcej", Języka Polskiego	2
Matematyczny, Konkurs Interdyscyplinarny "Wiem Więcej"	2
<b>Gimnazjum nr 21</b>	<b>9</b>
Biologiczny	1
Chemiczny	1
Geograficzny	4
Historyczny	1
Języka Angielskiego	2
<b>Gimnazjum Akademickie nr 6</b>	<b>4</b>
Fizyka z Astronomią	1
Języka Angielskiego	2
Matematyczny	1
<b>Gimnazjum nr 72 Zgromadzenia Sióstr Augustianek</b>	<b>4</b>
Języka Polskiego	2
Matematyczny	2
<b>Gimnazjum Integracyjne nr 75 w Zespole Szkół Ogólnokształcących Integracyjnych Nr 7</b>	<b>4</b>
Biologiczny	4
<b>Gimnazjum nr 24</b>	<b>3</b>
Języka Niemieckiego	1
Konkurs Biblijny	2
<b>Gimnazjum nr 25</b>	<b>3</b>
Biologiczny	2
Informatyczny	1
<b>Gimnazjum nr 26</b>	<b>3</b>
Geograficzny	1
Informatyczny	1
Języka Angielskiego	1
<b>Gimnazjum nr 32 w Zespole Szkół Ogólnokształcących Integracyjnych nr 4</b>	<b>3</b>
Języka Angielskiego	1
Konkurs Biblijny	1
Konkurs Interdyscyplinarny "Wiem Więcej"	1
<b>Gimnazjum nr 37</b>	<b>3</b>
Chemiczny	1
Języka Polskiego	2
<b>Gimnazjum nr 39</b>	<b>3</b>
Fizyka z Astronomią	1
Języka Polskiego	1
Konkurs Biologiczny	1
<b>Gimnazjum Integracyjne nr 74 w Zespole Szkół Ogólnokształcących Integracyjnych nr 6</b>	<b>3</b>
Chemiczny	1
Geograficzny	1
Informatyczny	1
<b>Gimnazjum nr 11</b>	<b>2</b>

Chemiczny	1
Języka Niemieckiego	1
<b>Gimnazjum nr 18 w Zespole Szkół Ogólnokształcących nr 7</b>	<b>2</b>
Biologiczny	1
Historyczny	1
<b>Gimnazjum nr 28</b>	<b>2</b>
Biologiczny	1
Języka Polskiego	1
<b>Gimnazjum nr 33 w Zespole Szkół Ogólnokształcących nr 14</b>	<b>2</b>
Geograficzny	1
Języka Angielskiego	1
<b>Gimnazjum nr 46</b>	<b>2</b>
Języka Niemieckiego	2
<b>Gimnazjum im. Piotra Michałowskiego Towarzystwa Społecznej Szkoły Podstawowej</b>	<b>1</b>
Języka Niemieckiego	1
<b>Gimnazjum nr 14</b>	<b>1</b>
Konkurs Biblijny	1
<b>Gimnazjum nr 22</b>	<b>1</b>
Chemiczny	1
<b>Gimnazjum nr 23 w Zespole Szkół Ogólnokształcących Integracyjnych nr 2</b>	<b>1</b>
Informatyczny	1
<b>Gimnazjum nr 3</b>	<b>1</b>
Konkurs Biblijny	1
<b>Gimnazjum nr 47 w Zespole Szkół Ogólnokształcących Sportowych Nr 1</b>	<b>1</b>
Geograficzny	1
<b>Gimnazjum nr 6</b>	<b>1</b>
Geograficzny	1
<b>Gimnazjum nr 68 w Specjalnym Ośrodku Szkolno- Wychowawczym dla Niewidomych i Słabowidzących</b>	<b>1</b>
Biologiczny	1
<b>Gimnazjum nr 7</b>	<b>1</b>
Języka Angielskiego	1

*Źródło: dane Wydziału Edukacji UMK (rok szkolny 2010/11)*

### **Uczniowie powtarzający klasę**

Znikomy odsetek uczniów szkół podstawowych i gimnazjów nie otrzymuje promocji do kolejnej klasy. Łącznie w samorządowych szkołach podstawowych w roku szkolnym 2010/11 - 83 uczniów powtarzało klasę (według danych SIO z 30.09.2010 r.). Liczba ta stanowi jedynie 0,3% wszystkich uczniów szkół podstawowych prowadzonych przez Gminę Miejską Kraków. Uczniowie powtarzający klasę było w niemal połowie szkół podstawowych (48 spośród 98). Największa liczba tych uczniów uczęszczała do szkół podstawowych: nr 104, 11, 113, 158 oraz 90 – w każdej z nich było po 4 uczniów, którzy powtarzają klasę.

W samorządowych gimnazjach wyraźnie wzrasta liczba uczniów powtarzających klasę w stosunku do szkół podstawowych. Łącznie 480 gimnazjalistów to uczniowie powtarzający klasę, co stanowi około 3% wszystkich uczniów gimnazjów. Uczniowie „drugorocznici” uczyli się w 49 spośród 58 gimnazjów prowadzonych przez Gminę Miejską Kraków, czyli w około 84% wszystkich szkół gimnazjalnych. Do gimnazjów nr 80 i nr 73 uczęszczało najwięcej uczniów powtarzających klasę – odpowiednio 53 i 34.

#### 1.4. Szkoły ponadgimnazjalne

Zakładanie i prowadzenie publicznych szkół ponadgimnazjalnych należy do zadań własnych Krakowa jako miasta na prawach powiatu. Samorząd wydaje również zezwolenia na założenie publicznej szkoły ponadgimnazjalnej, a także placówki kierowanej przez osoby prawne lub fizyczne oraz administruje ewidencją niepublicznych szkół prowadzonych przez osoby prawne i fizyczne.

Kształceniem ponadgimnazjalnym obejmuje się absolwentów gimnazjów podlegających obowiązkowi nauki, przeważnie w wieku 16 lat. Szkoły ponadgimnazjalne dzielą się na:

- zasadnicze szkoły zawodowe (okres kształcenia 2-3 lata); po zdaniu końcowego egzaminu – dyplom potwierdzający kwalifikacje zawodowe, możliwość dalszego kształcenia w uzupełniających liceach ogólnokształcących i technikach
- licea ogólnokształcące (3 lata); po zdaniu egzaminu maturalnego – świadectwo dojrzałości
- licea profilowane (3 lata) – w profilach kształcenia ogólnozawodowego; po zdaniu egzaminu maturalnego – świadectwo dojrzałości
- technika (4 lata); po ukończeniu – dyplom potwierdzający kwalifikacje zawodowe; po zdaniu egzaminu maturalnego – świadectwo dojrzałości
- uzupełniające licea ogólnokształcące (2 lata) oraz technika (3 lata) dla absolwentów zasadniczych szkół zawodowych; po zdaniu egzaminu maturalnego – świadectwo dojrzałości
- szkoły policealne o okresie nauczania nie dłuższym niż 2,5 roku, których ukończenie umożliwia osobom posiadającym wykształcenie średnie uzyskanie dyplomu potwierdzającego kwalifikacje zawodowe po zdaniu egzaminu.

Wszystkie wymienione typy szkół ponadgimnazjalnych dzielą się na szkoły dla młodzieży, w których zajęcia obowiązkowe odbywają się przez wszystkie robocze dni tygodnia, oraz szkoły dla dorosłych, kształcące w systemie stacjonarnym (zajęcia odbywają się w wybrane dni każdego tygodnia w godzinach popołudniowych i wieczornych) lub zaocznym (konsultacje dla słuchaczy odbywają się w wybrane 2-3 dni tygodnia, najczęściej co dwa tygodnie). W szkołach dla dorosłych podstawą klasyfikowania i promowania na kolejny semestr są wyniki egzaminów semestralnych.

Szkoły ponadgimnazjalne realizują programy nauczania uwzględniające podstawę programową kształcenia ogólnego, w przypadku liceum profilowanego – również podstawę programową kształcenia w profilach kształcenia ogólnozawodowego, a w przypadku szkół prowadzących kształcenie zawodowe – również podstawę programową kształcenia w danym zawodzie. Podstawy programowe określone są przez ministra właściwego do spraw oświaty i wychowania.

W tym obszarze edukacji funkcjonuje prowadzone przez Gminę Miejską Kraków Centrum Kształcenia Praktycznego, w którym uczniowie szkół zawodowych odbywają praktyczną naukę zawodu przygotowując się do wykonywania określonego zawodu.

Kształcenie ustawiczne jest organizowane i prowadzone w szkołach dla dorosłych, placówkach kształcenia ustawicznego, placówkach kształcenia praktycznego, ośrodkach dokształcania i doskonalenia zawodowego. Kształcenie ustawiczne może być prowadzone jako stacjonarne, zaoczne i na odległość. W Krakowie placówką wiodącą w zakresie kształcenia ustawicznego jest Centrum Kształcenia Ustawicznego prowadzone przez Gminę.

Gmina Miejska Kraków w roku szkolnym 2010/11 prowadziła 34 licea ogólnokształcące (17 liceów samodzielnych), 54 szkoły ponadgimnazjalne zawodowe i licea profilowane dla młodzieży, 2 licea ogólnokształcące dla dorosłych, oraz 22 szkoły zawodowe dla dorosłych, co daje łącznie 112 szkół ponadgimnazjalnych. Wszystkie typy szkół zawodowych zlokalizowane były w 27 zespołach szkół zawodowych i w Centrum Kształcenia Ustawicznego.

**Tabela 76 Zestawienie samorządowych szkół ponadgimnazjalnych (lata szkolne 2008/09-2010/11)**

Typ szkoły	2008/09	2009/10	2010/11
Licea ogólnokształcące dla młodzieży	34	34	34
Szkoły ponadgimnazjalne zawodowe i licea profilowane dla młodzieży*	59	56	54
Licea ogólnokształcące dla dorosłych	4	3	2
Szkoły zawodowe dla dorosłych*	28	24	22
<b>Ogółem</b>	<b>125</b>	<b>117</b>	<b>112</b>

\*w tym zasadnicze szkoły zawodowe, technika, technika uzupełniająca, licea profilowane, szkoły policealne

Źródło: opracowanie własne na podstawie danych Wydziału Edukacji Urzędu Miasta Krakowa: Raportów o stanie oświaty krakowskiej za lata szkolne 2008/09, 2009/10, 2010/11.

Szczegółowo strukturę organizacyjną samorządowych szkół ponadgimnazjalnych przedstawiono w wykazach poniżej, w podziale na zespoły szkół zawodowych, samodzielne licea ogólnokształcące, zespoły szkół ogólnokształcących (przy których funkcjonuje szkoła ponadgimnazjalna) oraz placówki kształcenia ustawicznego.

**Tabela 77 Wykaz samorządowych zespołów szkół zawodowych (rok szkolny 2010/11)**

Lp.	Dzielnica	ZESPOŁY SZKÓŁ ZAWODOWYCH
1.	VI	<b>Zespół Szkół Budowlanych Nr 1</b> , ul. Szablowskiego 1 Technikum Uzupełniające Nr 1 Szkoła Policealna Nr 1 Szkoła Policealna dla Dorosłych Nr 1 Technikum Uzupełniające dla Dorosłych Nr 1 zaoczne Zasadnicza Szkoła Zawodowa Nr 1 - na podb. gim. I Liceum Profilowane - na podb. gim. Technikum Budowlane Nr 1 - na podb. gim. 4 -letnie



Lp.	Dzielnica	ZESPOŁY SZKÓŁ ZAWODOWYCH
2.	XVIII	<b>Zespół Szkół Budowlanych Nr 2</b> , os. Szkolne 18 Zasadnicza Szkoła Zawodowa dla Dorosłych Nr 1 - na podb. gim Zasadnicza Szkoła Zawodowa Nr 2 - na podb. gim. Technikum Uzupełniające dla Dorosłych Nr 2 Szkoła Policealna Nr 2 II Liceum Profilowane - na podb. gim. Liceum Profilowane dla Dorosłych Technikum Nr 2 - na podb. gim.
3.	I	<b>Zespół Szkół Chemicznych</b> , ul. Krupnicza 44 Szkoła Policealna Nr 3 XXVI Liceum Ogólnokształcące - na podb. gim. III Liceum Profilowane Technikum Chemiczne i Ochrony Środowiska Nr 3 - na podb. gim.
4.	I	<b>Zespół Szkół Ekonomicznych Nr 1</b> , ul. Kapucyńska 2 Technikum dla Dorosłych Nr 1 - na podb. gim. Technikum Uzupełniające dla Dorosłych Nr 3 Szkoła Policealna Nr 4 Szkoła Policealna dla Dorosłych Nr 2 IV Liceum Profilowane - na podb. gim. Technikum Ekonomiczno-Hotelarskie Nr 4 - na podb. gim.
5.	XVIII	<b>Zespół Szkół Ekonomicznych Nr 2</b> , os. Spółdzielcze 6 Technikum Uzupełniające dla Dorosłych Nr 4 Szkoła Policealna dla Dorosłych Nr 3 Zasadnicza Szkoła Zawodowa Nr 4 - na podb. gim. V Liceum Profilowane - na podb. gim. Technikum Ekonomiczno-Handlowe Nr 5 - na podb. gim.
6.	III	<b>Zespół Szkół Ekonomicznych Nr 3</b> , ul. Miechowity 6 Technikum Uzupełniające dla Dorosłych Nr 5 Szkoła Policealna Nr 5 Szkoła Policealna dla Dorosłych Nr 4 Stacjonarna i Zaoczna Zasadnicza Szkoła Zawodowa Nr 6 - na podb. gim. Technikum Ekonomiczno-Handlowe Nr 6 - na podb. gim.
7.	XI	<b>Zespół Szkół Elektrycznych Nr 1</b> , ul. Kamieńskiego 49 Zasadnicza Szkoła Zawodowa Nr 5 - na podb. gim. Technikum Uzupełniające Nr 2 Technikum Uzupełniające dla Dorosłych Nr 6 Szkoła Policealna Nr 6 VI Liceum Profilowane Technikum Elektryczno- Elektroniczne Nr 7 - na podb. gim.
8.	XVIII	<b>Zespół Szkół Elektrycznych Nr 2</b> , os. Szkolne 26 Zasadnicza Szkoła Zawodowa Nr 7 Technikum Uzupełniające Nr 3 - na podb. zsz Technikum Uzupełniające dla Dorosłych Nr 7 Szkoła Policealna Nr 7 XXII Liceum Ogólnokształcące – na podb. gim. VII Liceum Profilowane Technikum Elektryczne Nr 8 - na podb. gim.

Lp.	Dzielnica	ZESPOŁY SZKÓŁ ZAWODOWYCH
9.	I	<b>Zespół Szkół Energetycznych</b> , ul. Loretańska 16 Technikum Uzupełniające Nr 4 Technikum Uzupełniające dla Dorosłych Nr 8 Zasadnicza Szkoła Zawodowa Nr 8 - na podb. gim. VIII Liceum Profilowane - na podb. gim. Technikum Energetyczno- Elektroniczne Nr 9 - na podb. gim. Szkoła Policealna Nr 8
10.	XVI	<b>Zespół Szkół Gastronomicznych Nr 1</b> , os. Złotej Jesieni 16 Technikum Uzupełniające dla Dorosłych Nr 9 Szkoła Policealna Nr 9 Zasadnicza Szkoła Zawodowa Nr 11 - na podb. gim. Technikum Gastronomiczno-Hotelarskie Nr 10 - na podb. gim.
11.	XIII	<b>Zespół Szkół Gastronomicznych Nr 2</b> , ul. Zamoyskiego 6 Technikum Uzupełniające Nr 5 Technikum Uzupełniające dla Dorosłych Nr 10 Zasadnicza Szkoła Zawodowa Nr 10 - na podb. gim. Technikum Gastronomiczne Nr 11 - na podb. gim.
12.	VI	<b>Zespół Szkół Geodezyjno-Drogowych i Gospodarki Wodnej</b> , ul. Lea 235 Szkoła Policealna Nr 10 Technikum Geodezji i Kształtowania Środowiska Nr 12 - na podb. gim. Szkoła Policealna dla Dorosłych Nr 14
13.	III	<b>Zespół Szkół Inżynierii Środowiska i Melioracji</b> , ul. Ułanów 9 Zasadnicza Szkoła Zawodowa Nr 9 - na podb. gim. Technikum Uzupełniające Nr 6 Szkoła Policealna Nr 11 Technikum Inżynierii Środowiska Nr 13 - na podb. gim.
14.	VIII	<b>Zespół Szkół Łączności</b> , ul. Monte Cassino 31 Technikum Uzupełniające Nr 7 Technikum Uzupełniające dla Dorosłych Nr 11 – Technikum dla Dorosłych na podb. zsz do wygaśnięcia Zasadnicza Szkoła Zawodowa Nr 13 - na podb. gim. XIII Liceum Profilowane - na podb. gim. Technikum Łączności Nr 14 - na podb. gim. Szkoła Policealna Nr 12
15.	I	<b>Zespół Szkół Mechanicznych Nr 1</b> , al. Mickiewicza 5 Technikum Uzupełniające Nr 8 Technikum Uzupełniające dla Dorosłych Nr 12 Zasadnicza Szkoła Zawodowa Nr 14 - na podb. gim. XIV Liceum Profilowane- na podb. gim. –2008/2009 ostatni rok funkcjonowania Technikum Mechaniczne Nr 15 - na podb. gim. Szkoła Policealna Nr 13 Szkoła Policealna dla Dorosłych Nr 5
16.	XIII	<b>Zespół Szkół Mechanicznych Nr 2</b> , al. Skrzyneckiego 12 Technikum Uzupełniające Nr 9 Technikum Uzupełniające dla Dorosłych Nr 13 XXXII Liceum Ogólnokształcące - na podb. gim. Zasadnicza Szkoła Zawodowa Nr 3 - na podb. gim. Zasadnicza Szkoła Zawodowa Nr 15 - na podb. gim. XV Liceum Profilowane - na podb. gim. Technikum Mechaniczne Nr 16 - na podb. gim. Technikum Mechaniczne 3-letnie po zsz

Lp.	Dzielnica	ZESPOŁY SZKÓŁ ZAWODOWYCH
17.	XVIII	<b>Zespół Szkół Mechanicznych Nr 3</b> , os. Szkolne 37 Technikum Uzupelniające Nr 10 Technikum Uzupelniające dla Dorosłych Nr 14 Szkoła Policealna Nr 14 XIX Liceum Ogólnokształcące - na podb. gim. Zasadnicza Szkoła Zawodowa Nr 17 - na podb. gim. XVI Liceum Profilowane - na podb. gim. Technikum Mechaniczne Nr 17 - na podb. gim.
18.	I	<b>Zespół Szkół Mechanicznych Nr 4</b> , ul. Podbrzezie 10 Technikum Uzupelniające dla Dorosłych Nr 15 - na podb. zsz Szkoła Policealna dla Dorosłych Nr 6 Zasadnicza Szkoła Zawodowa Nr 18 - na podb. gim. XXIX Liceum Profilowane - na podb. gim. Technikum Nr 29 dla Dorosłych - na podb. gim. Technikum Mechaniczne Nr 30 - na podb. gim.
19.	III	<b>Zespół Szkół Nr 1</b> , ul. Ułanów 3 Zasadnicza Szkoła Zawodowa Nr 27 Gimnazjum Nr 73 z oddziałami przysposabiającymi do pracy zawodowej Gimnazjum Nr 1 dla Dorosłych Technikum Komunikacyjne Nr 25 - na podb. gim. Szkoła Policealna Nr 15
20.	VII	<b>Zespół Szkół Odzieżowych Nr 1</b> , ul. Syrokomli 21 Technikum Uzupelniające Nr 11 Technikum Uzupelniające dla Dorosłych Nr 16 Szkoła Policealna Nr 16 Zasadnicza Szkoła Zawodowa Nr 19 - na podb. gim. XVII Liceum Profilowane - na podb. gim. Technikum Odzieżowe Nr 18 - na podb. gim.
21.	XVIII	<b>Zespół Szkół Odzieżowych i Ekonomicznych*</b> , ul. Bulwarowa 33 Zasadnicza Szkoła Zawodowa Nr 20 Technikum Uzupelniające Nr 12 Technikum Uzupelniające dla Dorosłych Nr 17 XVIII Liceum Profilowane - na podb. gim. Technikum Odzieżowo-Ekonomiczne Nr 19 - na podb. gim. Szkoła Policealna dla Dorosłych Nr 7
22.	XV	<b>Zespół Szkół Poligraficzno-Księgarskich</b> , os. Tysiąclecia 38 Technikum Uzupelniające Nr 13 Technikum Uzupelniające dla Dorosłych Nr 23 Szkoła Policealna Nr 17 Zasadnicza Szkoła Zawodowa Nr 21 - na podb. gim. ♿ XIX Liceum Profilowane - na podb. gim. Technikum Poligraficzno-Księgarskie Nr 20 - na podb. gim. Szkoła Policealna dla Dorosłych Nr 13
23.	IX	<b>Zespół Szkół Ogólnokształcących i Przemysłu Skórzanego</b> , ul. Millana 16 Technikum Uzupelniające Nr 14 Technikum Uzupelniające dla Dorosłych Nr 18 Szkoła Policealna dla Dorosłych Nr 8 zaoczna XXXIII Liceum Ogólnokształcące - na podb. gim. Zasadnicza Szkoła Zawodowa Nr 22 - na podb. gim. Technikum Przemysłu Skórzanego Nr 21 - na podb. gim. Gimnazjum Nr 80 z oddziałami przysposabiającymi do pracy zawodowej

Lp.	Dzielnica	ZESPOŁY SZKÓŁ ZAWODOWYCH
24.	I	<b>Zespół Szkół Przemysłu Spożywczego</b> , Plac Matejki 11 Technikum Uzupełniające dla Dorosłych Nr 19 Zasadnicza Szkoła Zawodowa Nr 23 XXI Liceum Profilowane Technikum Przemysłu Spożywczego Nr 22
25.	II	<b>Zespół Szkół Zawodowych Nr 1</b> , ul. Rzeźnicza 4 Technikum Uzupełniające dla Dorosłych Nr 20 Szkoła Policealna dla Dorosłych Nr 9 Szkoła Policealna Nr 18 Zasadnicza Szkoła Zawodowa Nr 24 - na podb. gim. XXII Liceum Profilowane - na podb. gim. Technikum Ekonomiczne i Elektroniczne Nr 23 - na podb. gim.
26.	I	<b>Zespół Szkół Zawodowych Polskiego Górnictwa Naftowego i Gazownictwa</b> , ul. Brzozowa 5 Zasadnicza Szkoła Zawodowa Nr 26 Technikum Uzupełniające Nr 15 XXIV Liceum Profilowane - na podb. gim. Technikum Kształtowania Środowiska Nr 24 - na podb. gim. Szkoła Policealna dla Dorosłych Nr 12

\*placówka zlikwidowana z dniem 1 września 2011 r. (placówkę pominięto w dalszej analizie).

Źródło: opracowanie na podstawie danych Wydziału Edukacji UMK: Placówki oświatowe – według jednostek organizacyjnych. Rok szkolny 2010/2011.

Tabela 78 Wykaz centrów kształcenia

Lp.	Dzielnica	CENTRA KSZTAŁCENIA
1.	I	<b>Centrum Kształcenia Praktycznego</b> ul. Krupnicza 42 a
	VI	Wydział Budowlany
2.	XVIII	<b>Centrum Kształcenia Ustawicznego</b> os. Szkolne 21 V Liceum Ogólnokształcące dla Dorosłych – 3 letnie IV Uzupełniające Liceum Ogólnokształcące dla Dorosłych – na podb. ponadgim. zsz Technikum Uzupełniające Nr 16 Technikum Uzupełniające dla Dorosłych Nr 22 Szkoła Policealna dla Dorosłych Nr 10 XLI Liceum Ogólnokształcące - na podb. gim. Zasadnicza Szkoła Zawodowa Nr 28 - na podb. gim. Technikum Nr 28 - na podb. gim Technikum dla Dorosłych Nr 29 Ośrodek Doksztalania i Doskonalenia Zawodowego

Źródło: opracowanie na podstawie danych Wydziału Edukacji UMK: Placówki oświatowe – według jednostek organizacyjnych. Rok szkolny 2010/2011.

Tabela 79 Wykaz samorządowych liceów samodzielnych

Lp.	Dzielnica	LICEA SAMODZIELNE
1.	I	I Liceum Ogólnokształcące, pl. Na Groblach 9
2.	I	II Liceum Ogólnokształcące, ul. Sobieskiego 9
3.	I	V Liceum Ogólnokształcące, ul. Studencka 12
4.	I	VI Liceum Ogólnokształcące, ul. Wąska 7
5.	V	VII Liceum Ogólnokształcące, ul. Skarbińskiego 5
6.	II	VIII Liceum Ogólnokształcące, ul. Grzegórzecka 24
7.	V	IX Liceum Ogólnokształcące, ul. Czapińskiego 5
8.	I	X Liceum Ogólnokształcące, ul. Wróblewskiego 8

9.	II	XIII Liceum Ogólnokształcące, ul. Sądowa 4
10.	IV	XIV Liceum Ogólnokształcące, ul. Chełmońskiego 24
11.	XVIII	XVI Liceum Ogólnokształcące, os. Willowe 35
12.	I	XX Liceum Ogólnokształcące, ul. Szlak 5
13.	XV	XXI Liceum Ogólnokształcące, os. Tysiąclecia 15
14.	I	XXVII Liceum Ogólnokształcące, ul. Krowoderska 17
15.	XIII	XXVIII Liceum Ogólnokształcące, ul. Czackiego 11
16.	XI	XXIX Liceum Ogólnokształcące, ul. Cechowa 57
17.	V	XXXI Liceum Ogólnokształcące, ul. Zakątek 2

Źródło: opracowanie na podstawie danych Wydziału Edukacji UMK: Placówki oświatowe – według jednostek organizacyjnych. Rok szkolny 2010/2011.

**Tabela 80 Wykaz liceów w zespołach szkół ogólnokształcących**

Lp.	Dzielnica	ZESPOŁY SZKÓŁ OGÓLNOKSZTAŁCĄCYCH
1	XVIII	<b>Zespół Szkół Ogólnokształcących Nr 2</b> , os. Teatralne 33 XI Liceum Ogólnokształcące
2.	XVI	<b>Zespół Szkół Ogólnokształcących Nr 3</b> , os. Wysokie 6 III Liceum Ogólnokształcące I Uzupełniające Liceum Ogólnokształcące dla Dorosłych
3.	XIII	<b>Zespół Szkół Ogólnokształcących Nr 4</b> , ul. Krzemionki 11 IV Liceum Ogólnokształcące II Liceum Ogólnokształcące dla Dorosłych
4.	XVIII	<b>Zespół Szkół Ogólnokształcących Nr 6</b> , os. Kolorowe 29 a XII Liceum Ogólnokształcące III Liceum Ogólnokształcące dla Dorosłych
5.	VI	<b>Zespół Szkół Ogólnokształcących Nr 7</b> , ul. Złoty Róg 30 XVII Liceum Ogólnokształcące
6.	VI	<b>Zespół Szkół Ogólnokształcących Nr 8</b> , ul. Na Błonie 15 b XVIII Liceum Ogólnokształcące
7.	III	<b>Zespół Szkół Ogólnokształcących Nr 9</b> , ul. Seniorów Lotnictwa 5 XXIII Liceum Ogólnokształcące
8.	XII	<b>Zespół Szkół Ogólnokształcących Nr 10</b> , al. Dygasińskiego 15 XV Liceum Ogólnokształcące II Uzupełniające Liceum Ogólnokształcące dla Dorosłych - na podb. ponadgim. zsz
9.	II	<b>Zespół Szkół Ogólnokształcących Nr 11</b> , ul. Wilka Wyrwińskiego 1 XXIV Liceum Ogólnokształcące
10.	XII	<b>Zespół Szkół Ogólnokształcących Nr 12</b> , ul. Telimeny 9 XXV Liceum Ogólnokształcące
11.	XIV	<b>Zespół Szkół Ogólnokształcących Nr 14</b> os. Dywizjonu 303 66 XXX Liceum Ogólnokształcące
12.	XVI	<b>Zespół Szkół Ogólnokształcących Nr 16</b> os. Niepodległości 19 XXXVI Liceum Ogólnokształcące
13.	XIII	<b>Zespół Szkół Nr 2</b> ul. Grochowa 23 IV Liceum Ogólnokształcące dla Dorosłych – brak naboru III Uzupełniające Liceum Ogólnokształcące dla Dorosłych – brak naboru Technikum Uzupełniające dla Dorosłych Nr 21– brak naboru XXXVII Liceum Ogólnokształcące - na podb. gim. Zasadnicza Szkoła Zawodowa Nr 25 – brak naboru

Źródło: opracowanie na podstawie danych Wydziału Edukacji UMK: Placówki oświatowe – według jednostek organizacyjnych. Rok szkolny 2010/2011.

W Krakowie silnie rozwinięta jest sieć dotowanych szkół ponadgimnazjalnych prowadzonych przez osoby prawne lub fizyczne. W roku szkolnym 2010/11 funkcjonowały 133 takie szkoły, w tym 19 liceów ogólnokształcących dla młodzieży, 10 szkół zawodowych i liceów profilowanych dla młodzieży oraz 45 liceów ogólnokształcących dla dorosłych i 59 szkół zawodowych dla dorosłych.

**Tabela 81 Zestawienie liczby niesamorządowych szkół ponadgimnazjalnych\* w latach szkolnych 2008/09-2010/11**

Typ szkoły	2008/09	2009/10	2010/11
Licea ogólnokształcące dla młodzieży	19	19	19
Szkoły ponadgimnazjalne zawodowe i licea profilowane dla młodzieży**	11	11	10
Licea ogólnokształcące dla dorosłych	42	40	45
Szkoły zawodowe dla dorosłych**	69	68	59
Ogółem	<b>141</b>	<b>138</b>	<b>133</b>

\* uwzględniono szkoły, które prowadziły nabór w danym roku szkolnym

\*\*w tym zasadnicze szkoły zawodowe, technika, technika uzupełniająca, licea profilowane, szkoły policealne

Źródło: opracowanie na podstawie danych SIO (według spisu z 30.09.2008, 30.09.2009, 30.09.2010)

Poniżej zestawiono strukturę organizacyjną niesamorządowych szkół ponadgimnazjalnych dla młodzieży, w podziale na niesamorządowe szkoły zawodowe i licea profilowane oraz licea ogólnokształcące.

**Tabela 82 Wykaz niesamorządowych szkół zawodowych dla młodzieży (rok szkolny 2010/11)**

Lp.	NIESAMORZĄDOWE SZKOŁY ZAWODOWE DLA MŁODZIEŻY
1.	<b>Zespół Szkół Budowlanych Przyzakładowych PBP "Chemobudowa-Kraków" SA</b> , os. Uroczę 13 Technikum PBP "Chemobudowa-Kraków" SA Zasadnicza Szkoła Budowlana Przyzakładowa
2.	<b>Zespół Szkół Zawodowych „BUDOSTAL”</b> , os. Kościuszkowskie 2 Technikum na podbudowie gimnazjum przy Zespole Szkół Zawodowych „BUDOSTAL” Zasadnicza szkoła zawodowa Zespołu Szkół Zawodowych „BUDOSTAL”
3.	<b>Zespół Szkół Zawodowych Huty im. Tadeusza Sendzimira</b> , os. Złotej Jesieni 2 Technikum Huty im. Tadeusza Sendzimira SA Zasadnicza szkoła zawodowa
4.	Międzynarodowe Policealne Studium Kosmetyczne "Dalkrak" Centrum Kształcenia Sp. z o. o., ul. Krowoderska 73
5.	Policealne Studium Farmaceutyczne "OMEGA", os. Szkolne 18
6.	Policealne Studium Farmaceutyczne w Krakowie, Plac Matejki 11
7.	Prywatna Policealna Szkoła Techniki Farmaceutycznej w Krakowie, ul. Św. Marka 37

Źródło: opracowanie na podstawie danych SIO (według spisu z 30.09.2010)

**Tabela 83 Wykaz niesamorządowych liceów ogólnokształcących dla młodzieży (rok szkolny 2010/11)**

Lp.	NIESAMORZĄDOWE LICEA OGÓLNOKSZTAŁCĄCE
1.	I Prywatne Liceum Ogólnokształcące, ul. Dygasińskiego 5B
2.	I Społeczne Liceum Ogólnokształcące im. X. B. W. Ignacego Krasickiego, ul. Dunajewskiego 6
3.	III Prywatne Liceum Ogólnokształcące Stowarzyszenia TSSP, ul. Sławkowska 20
4.	III Społeczne Liceum Ogólnokształcące im. J. Słowackiego, ul. Stradomska 10
5.	IV Prywatne Liceum Ogólnokształcące "WORLD", ul. Basztowa 17
6.	IX Prywatne Liceum Ogólnokształcące, ul. Brzozowa 6
7.	Katolickie Liceum Ogólnokształcące im. Świętej Rodziny z Nazaretu, ul. Pędzichów 13

8.	Europejskie Prywatne Liceum Ogólnokształcące, ul. Kazimierza Wielkiego 33
9.	Liceum Ogólnokształcące im. Bogdana Jańskiego, ul. Witosa 9
10.	Liceum Ogólnokształcące Sióstr Prezentek, ul. Św. Jana 7
11.	Liceum Ogólnokształcące Zakonu Pijarów im. Ks. St. Konarskiego, ul. Akacyjowa 5
12.	Liceum Ogólnokształcące (przy Zespole Szkół Zawodowych im. T. Sendzimira), os. Złotej Jesieni 2
13.	Niepubliczne Liceum Ogólnokształcące Towarzystwa Wiedzy Powszechnej, ul. Daszyńskiego 3
14.	Niepubliczne Liceum Ogólnokształcące Szkoły Sportowej Piłki Nożnej, os. Szkolne 18
15.	Publiczne Salezjańskie Liceum Ogólnokształcące, os. Piastów 34
16.	Społeczne Liceum Ogólnokształcące Mistrzostwa Sportowego, ul. Szablowskiego 1
17.	V Prywatne Liceum Ogólnokształcące, ul. Smoleńsk 14
18.	VII Prywatne Liceum Ogólnokształcące im. M. Reja, ul. Grodzka 60
19.	VIII Prywatne Akademickie Liceum Ogólnokształcące, ul. Karmelicka 45

*Źródło: opracowanie na podstawie danych SIO (według spisu z 30.09.2010)*

## UCZNIOWIE

### Liczba uczniów i średnia wielkość oddziału w szkołach samorządowych

Analiza zainteresowania uczniów poszczególnymi typami szkół ponadgimnazjalnych w Krakowie wykazuje, że najliczniejszą grupę stanowią uczniowie liceów ogólnokształcących, a mniej liczną – uczniowie szkół zawodowych dla młodzieży i liceów profilowanych.

W roku szkolnym 2010/2011 w liceach ogólnokształcących dla młodzieży uczyło się 16828 uczniów, w szkołach zawodowych i liceach profilowanych dla młodzieży – 13485 uczniów (łącznie do szkół ponadgimnazjalnych dla młodzieży uczęszczało 30313 uczniów). W liceach ogólnokształcących dla dorosłych było 583 słuchaczy, a w szkołach zawodowych dla dorosłych – 1674 słuchaczy (łącznie do samorządowych szkół ponagimnazjalnych dla dorosłych uczęszczało 2257 słuchaczy).

W ostatnich trzech latach szkolnych 2008/09-2009/10-2010/11 obserwowano spadek liczby uczniów w samorządowych szkołach ponadgimnazjalnych dla młodzieży (spadek o 1740 uczniów, tj. o ok. 5%). Nieco większą dynamikę spadku liczby uczniów zanotowano w liceach - mniej uczniów o ok. 6% (w szkołach zawodowych o ok. 5% uczniów). Znacznie większy spadek odnotowano w liczbie słuchaczy szkół ponadgimnazjalnych dla dorosłych (spadek o ok. 27%, z 3109 osób w roku szkolnym 2008/09 do 2257 w roku 2010/11). Jak przedstawiono w rozdziale dotyczącym demografii w najbliższych latach (do roku 2020) należy spodziewać się malejącej liczby młodzieży uczęszczającej do szkół ponadgimnazjalnych w Krakowie.

Średnia liczebność oddziału w roku szkolnym 2010/11 w liceach ogólnokształcących dla młodzieży była o 5,5 ucznia wyższa niż w szkołach zawodowych (odpowiednio 31,3 i 25,8 uczniów w oddziale). Średnia liczebność oddziału w liceach pozostawała na podobnym poziomie w ostatnich trzech latach szkolnych. W przypadku szkół zawodowych i liceów profilowanych wielkość oddziału w analizowanym okresie zmniejszyła się o niespełna jednego ucznia.

Średnia liczba słuchaczy w oddziale w szkołach ponadgimnazjalnych dla dorosłych w roku szkolnym 2010/11 wynosiła 26,9 (spadek w stosunku do roku 2008/09 o niespełna 3 uczniów). Na spadek

ogólnego wskaźnika liczby słuchaczy w oddziale w szkołach dla dorosłych wpłynął przede wszystkim spadek liczby słuchaczy szkół zawodowych dla dorosłych (liczba słuchaczy liceów dla dorosłych utrzymywała się na podobnym poziomie).

**Tabela 84 Ponadgimnazjalne szkoły samorządowe - liczba uczniów, oddziałów oraz średnia liczebność oddziałów w latach szkolnych 2008/09-2010/11**

	Liczba uczniów			Liczba oddziałów			Średnia liczebność oddziału		
	08/09	09/10	10/11	08/09	09/10	10/11	08/09	09/10	10/11
Liceum ogólnokształcące dla młodzieży	17 884	17 520	16 828	569	552	537	31,43	31,74	31,34
Szkoły zawodowe dla młodzieży i licea profilowane	14 169	13 850	13 485	531	535	522	26,68	25,89	25,83
<b>Razem szkoły dla młodzieży</b>	<b>32 053</b>	<b>31 370</b>	<b>30 313</b>	<b>1 100</b>	<b>1 087</b>	<b>1 059</b>	<b>29,14</b>	<b>28,86</b>	<b>28,62</b>
Liceum ogólnokształcące dla dorosłych	680	609	583	23	21	20	29,57	29,00	29,15
Szkoły zawodowe dla dorosłych	2 429	1 777	1 674	84	72	64	28,92	24,68	26,16
<b>Razem szkoły dla dorosłych</b>	<b>3 109</b>	<b>2 386</b>	<b>2 257</b>	<b>107</b>	<b>93</b>	<b>84</b>	<b>29,06</b>	<b>25,66</b>	<b>26,87</b>
<b>RAZEM:</b>	<b>35 162</b>	<b>33 756</b>	<b>32 570</b>	<b>1 207</b>	<b>1 180</b>	<b>1 143</b>	<b>29,13</b>	<b>28,61</b>	<b>28,5</b>

Źródło: opracowanie własne na podstawie danych Wydziału Edukacji Urzędu Miasta Krakowa: Raportów o stanie oświaty krakowskiej za lata szkolne 2008/09, 2009/10, 2010/11.

Porównując średnią wielkość oddziału w zespołach szkół zawodowych (w roku szkolnym 2010/11) najwięcej uczniów na oddział przypadało w Zespole Szkół Gastronomicznych nr 1 oraz Zespole Szkół Ekonomicznych nr 1 (ponad 30 osób). Najmniejsze oddziały posiadał Zespół Szkół Ogólnokształcących i Przemysłu Skórzanego (ok. 17 uczniów). Średnia wielkość oddziału, biorąc pod uwagę wszystkie zespoły szkół zawodowych wynosiła ok. 25 uczniów.

**Tabela 85 Liczba oddziałów, uczniów i średnia wielkość oddziału w zespołach szkół zawodowych**

	liczba oddziałów	liczba uczniów	średnia wielkość oddziału
Zespół Szkół Gastronomicznych nr 1	34	1062	31,2
Zespół Szkół Ekonomicznych nr 1	32	996	31,1
Zespół Szkół łączności	41	1182	28,8
Zespół Szkół Energetycznych	21	593	28,2
Zespół Szkół Mechanicznych nr 3	15	412	27,5
Zespół Szkół Chemicznych	20	541	27,1
Zespół Szkół Ekonomicznych Nr 3	12	322	26,8
Zespół Szkół Gastronomicznych Nr 2	29	767	26,4
Zespół Szkół Ekonomicznych Nr 2	26	683	26,3
Zespół Szkół Mechanicznych Nr 4 w Krakowie	20	525	26,3
Zespół Szkół Mechanicznych Nr 2	39	1018	26,1
Zespół Szkół Inżynierii Środowiska i Melioracji	31	804	25,9



Zespół Szkół Mechanicznych Nr 1	36	929	25,8
Zespół Szkół Zawodowych Nr 1	18	463	25,7
Zespół Szkół Budowlanych nr 1	28	700	25,0
Zespół Szkół Przemysłu Spożywczego	31	768	24,8
Zespół Szkół Zawodowych PGNiG	18	440	24,4
Zespół Szkół Odzieżowych Nr 1	10	236	23,6
Zespół Szkół Elektrycznych Nr 2	17	394	23,2
Zespół Szkół Geodezyjno-Drogowych i Gospodarki Wodnej	22	504	22,9
Zespół Szkół Poligraficzno-Księgarskich	16	361	22,6
Zespół Szkół Elektrycznych nr 1	29	640	22,1
Zespół Szkół Budowlanych Nr 2	14	308	22,0
Zespół Szkół Nr 1	30	615	20,5
Zespół Szkół Ogólnokształcących i Przemysłu Skórzanego	12	210	17,5

Źródło: opracowanie własne na podstawie danych SIO (30.09.2010)

W samodzielnych liceach ogólnokształcących średnio na oddział w roku szkolnym 2010/11 przypadło ok. 33,5 ucznia. Najliczniejsze oddziały były w II LO, V LO oraz VIII LO (ponad 35 uczniów w oddziale). Zdecydowanie mniej uczniów przypadło na oddział XVI LO i XXIX (poniżej 25 uczniów).

Tabela 86 Liczba oddziałów, uczniów i średnia wielkość oddziału w samodzielnych liceach ogólnokształcących

	liczba oddziałów	liczba uczniów	średnia wielkość oddziału
II Liceum Ogólnokształcące	26	992	38,2
V Liceum Ogólnokształcące	25	899	36,0
VIII Liceum Ogólnokształcące	31	1101	35,5
X Liceum Ogólnokształcące	29	1013	34,9
VI Liceum Ogólnokształcące	22	765	34,8
I Liceum Ogólnokształcące	26	896	34,5
XX Liceum Ogólnokształcące	21	717	34,1
XXI Liceum Ogólnokształcące	4	135	33,8
VII Liceum Ogólnokształcące	24	804	33,5
XIII Liceum Ogólnokształcące	29	914	31,5
XXVIII Liceum Ogólnokształcące	16	502	31,4
XXVII Liceum Ogólnokształcące	12	372	31,0
XXXI Liceum Ogólnokształcące	9	262	29,1
IX Liceum Ogólnokształcące	18	521	28,9
XIV Liceum Ogólnokształcące	12	346	28,8
XVI Liceum Ogólnokształcące	12	298	24,8
XXIX Liceum Ogólnokształcące	9	192	21,3

Źródło: opracowanie własne na podstawie danych SIO (30.09.2010)

### Centrum Kształcenia Ustawicznego

Do Centrum Kształcenia Ustawicznego w roku szkolnym 2010/11 uczęszczało 867 słuchaczy, z czego najwięcej do V Liceum Ogólnokształcącego dla dorosłych (362 osoby). Ponad 200 słuchaczy

uczęszczało do Szkoły Policealnej dla dorosłych nr 10 (232) oraz IV Uzupełniającego Liceum Ogólnokształcącego dla dorosłych (221). W Zasadniczej Szkole Zawodowej nr 28 było 52 słuchaczy.

**Tabela 87 Liczba oddziałów i liczba słuchaczy Centrum Kształcenia Ustawicznego (rok szkolny 2010/11)**

<b>CENTRUM KSZTAŁCENIA USTAWICZNEGO, w tym</b>	<b>Liczba oddziałów</b>	<b>Liczba słuchaczy</b>
<b>IV Uzupełniające Liceum Ogólnokształcące dla dorosłych</b>	9	221
<b>Szkoła Policealna dla dorosłych nr 10</b>	9	232
<b>V Liceum Ogólnokształcące dla dorosłych</b>	11	362
<b>Zasadnicza Szkoła Zawodowa nr 28</b>	2	52
<b>Razem</b>	<b>31</b>	<b>867</b>

*Źródło: opracowanie na podstawie danych SIO (30.09.2010).*

### **Liczba uczniów korzystających z burs szkół ponadpodstawowych**

Uczniowie szkół ponadgimnazjalnych niemieszkający na stałe w Krakowie mogą korzystać z bazy 11 internatów i 3 burs dysponujących łącznie 1952 miejscami. W roku szkolnym 2010/11 zakwaterowanych było w nich 1586 uczniów i słuchaczy różnych typów szkół.

### **Liczba uczniów i średnia wielkość oddziału w szkołach niesamorządowych**

Podobnie jak w szkołach ponadgimnazjalnych dla młodzieży prowadzonych przez Gminę Kraków, liczba uczniów w szkołach prowadzonych przez osoby fizyczne lub prawne malała w ostatnich trzech latach szkolnych (spadek o ok. 6%). Liczba słuchaczy niesamorządowych szkół ponadgimnazjalnych dla dorosłych zmalała w stosunku do roku szkolnego 2008/09 o ok. 5%.

Średnie wielkości oddziałów w szkołach niesamorządowych były mniejsze niż w szkołach samorządowych średnio o prawie 9 uczniów (średnie wielkości oddziałów odpowiednio 19,9 uczniów i 28,6 uczniów). Różnice w wielkości oddziałów widać zwłaszcza w liceach ogólnokształcących. Średnia wielkość oddziału (w roku szkolnym 2010/11) w liceum niesamorządowym wynosiła niespełna 20 uczniów, a w liceum prowadzonym przez Gminę Kraków ponad 30 uczniów.

**Tabela 88 Ponadgimnazjalne szkoły niesamorządowe - liczba uczniów, oddziałów oraz średnia liczebność oddziałów w latach szkolnych 2008/09-2010/11**

	Liczba uczniów			Liczba oddziałów			Średnia liczebność oddziału		
	08/09	09/10	10/11	08/09	09/10	10/11	08/09	09/10	10/11
Liceum ogólnokształcące dla młodzieży	1814	1735	1664	83	84	84	21,86	20,65	19,81
Szkoły zawodowe dla młodzieży i licea profilowane	1238	1417	1194	56	67	60	22,11	21,15	19,90
<b>Razem szkoły dla młodzieży</b>	<b>3052</b>	<b>3152</b>	<b>2858</b>	<b>139</b>	<b>151</b>	<b>144</b>	<b>21,96</b>	<b>20,87</b>	<b>19,85</b>
Liceum ogólnokształcące dla dorosłych	4094	3948	3737	155	159	166	26,41	24,83	22,51
Szkoły zawodowe dla dorosłych	11175	9985	10794	450	414	412	24,83	24,12	26,20
<b>Razem szkoły dla dorosłych</b>	<b>15269</b>	<b>13933</b>	<b>14531</b>	<b>605</b>	<b>573</b>	<b>578</b>	<b>25,24</b>	<b>24,32</b>	<b>25,14</b>

<b>RAZEM:</b>	<b>18378</b>	<b>17149</b>	<b>17389</b>	<b>748</b>	<b>730</b>	<b>722</b>	<b>21,86</b>	<b>20,65</b>	<b>19,81</b>
---------------	--------------	--------------	--------------	------------	------------	------------	--------------	--------------	--------------

Źródło: opracowanie na podstawie danych SIO (według spisu z 30.09.2008, 30.09.2009, 30.09.2010)

Najwięcej uczniów (biorąc pod uwagę wszystkie niesamorządowe licea ogólnokształcące dla młodzieży) uczęszczało do Liceum Ogólnokształcące Zakonu Pijarów im. Ks. St. Konarskiego (347 uczniów) oraz Publicznego Salezjańskiego Liceum Ogólnokształcącego (268 uczniów). Tym samym średnie wielkości oddziałów w tych szkołach należały do najwyższych (odpowiednio 29,8 i 23,1 uczniów przypadających średnio na oddział). Równie liczne oddziały posiadały Niepubliczne Liceum Ogólnokształcące Szkoły Sportowej Piłki Nożnej oraz Liceum Ogólnokształcące Sióstr Prezentek (przy znacznie mniejszej liczbie wszystkich uczniów szkole). Natomiast najmniejsze oddziały wśród analizowanych szkół funkcjonowały w I Społecznym Liceum Ogólnokształcącym im. X. B. W. Ignacego Krasickiego (3 oddziały po średnio 8,3 uczniów).

Tabela 89 Liczba uczniów, liczba oddziałów i średnia wielkość oddziału w niesamorządowych liceach ogólnokształcących dla młodzieży

Nazwa szkoły	Liczba uczniów	Liczba oddziałów	Średnia wielkość oddziału
<b>Publiczne Salezjańskie Liceum Ogólnokształcące</b>	268	9	29,8
<b>Niepubliczne Liceum Ogólnokształcące Szkoły Sportowej Piłki Nożnej</b>	70	3	23,3
<b>Liceum Ogólnokształcące Zakonu Pijarów im. Ks. St. Konarskiego</b>	347	15	23,1
<b>Liceum Ogólnokształcące Sióstr Prezentek</b>	69	3	23,0
<b>LO (Zespół Szkół Zawodowych im. T. Sendzimira)</b>	44	2	22,0
<b>Społeczne Liceum Ogólnokształcące Mistrzostwa Sportowego</b>	195	9	21,7
<b>VII Prywatne Liceum Ogólnokształcące im. M. Reja</b>	81	4	20,3
<b>Kolegium Europejskie - Europejskie Prywatne Liceum Ogólnokształcące</b>	59	3	19,7
<b>Katolickie Liceum Ogólnokształcące</b>	115	6	19,2
<b>V Prywatne Liceum Ogólnokształcące</b>	48	3	16,0
<b>III Społeczne Liceum Ogólnokształcące</b>	46	3	15,3
<b>IX Prywatne Liceum Ogólnokształcące</b>	46	3	15,3
<b>VIII Prywatne Akademickie Liceum Ogólnokształcące</b>	76	5	15,2
<b>I Prywatne Liceum Ogólnokształcące</b>	45	3	15,0
<b>III Prywatne Liceum Ogólnokształcące</b>	45	3	15,0
<b>IV Prywatne Liceum Ogólnokształcące "WORLD"</b>	44	3	14,7
<b>Liceum Ogólnokształcące im. Bogdana Jańskiego</b>	36	3	12,0
<b>I Społeczne Liceum Ogólnokształcące im. X. B. W. Ignacego Krasickiego w Krakowie</b>	25	3	8,3

Źródło: opracowanie na podstawie danych SIO (30.09.2010)

Największym (pod względem liczby uczniów) technikum niesamorządowym dla młodzieży było (w roku szkolnym 2010/11) technikum funkcjonujące przy Zespole Szkół Zawodowych Huty im. Tadeusza Sendzimira. Do szkoły tej uczęszczało 389 uczniów (średnia wielkość oddziału wynosiła prawie 30 uczniów). O połowę mniej uczniów (238) uczęszczało do technikum przy Zespole Szkół Zawodowych "BUDOSTAL" (średnia wielkość oddziału w tej szkole wynosiła około 18 uczniów). Z kolei

w technikum Zespołu Szkół Budowlanych Przyzakładowych PBP "Chemobudowa - Kraków" SA było 104 uczniów (tj. niespełna 15 uczniów na oddział).

**Tabela 90 Liczba uczniów, liczba oddziałów i średnia wielkość oddziału w niesamorządowych technikumach dla młodzieży**

Nazwa szkoły	Liczba uczniów	Liczba oddziałów	Średnia wielkość oddziału
<b>Technikum przy Zespole Szkół Zawodowych Huty im. Tadeusza Sendzimira</b>	389	13	29,9
<b>Technikum na podbudowie gimnazjum przy Zespole Szkół Zawodowych „BUDOSTAL”</b>	238	13	18,3
<b>Technikum PBP "Chemobudowa-Kraków" SA przy Zespole Szkół Budowlanych Przyzakładowych PBP "Chemobudowa-Kraków" SA</b>	104	7	14,9

Źródło: opracowanie na podstawie danych SIO (30.09.2010)

Najwięcej uczniów spośród szkół policealnych dla młodzieży miało Policealne Studium Farmaceutyczne "OMEGA" (69 uczniów w 3 oddziałach, co daje 23 uczniów na oddział). Najmniej uczniów i najmniejsze oddziały funkcjonowały w Międzynarodowym Policealnym Studium Kosmetycznym "Dalkrak" Centrum Kształcenia Sp. z o. o. (tj. 21 uczniów w 2 oddziałach).

**Tabela 91 Liczba uczniów, liczba oddziałów i średnia wielkość oddziału w niesamorządowych szkołach policealnych dla młodzieży**

Nazwa szkoły	Liczba uczniów	Liczba oddziałów	Średnia wielkość oddziału
<b>Policealne Studium Farmaceutyczne "OMEGA"</b>	69	3	23,0
<b>Policealne Studium Farmaceutyczne</b>	20	1	20,0
<b>Prywatna Policealna Szkoła Techniki Farmaceutycznej</b>	26	2	13,0
<b>Międzynarodowe Policealne Studium Kosmetyczne "Dalkrak" Centrum Kształcenia Sp. z o. o.</b>	21	2	10,5

Źródło: opracowanie na podstawie danych SIO (30.09.2010)

Wśród szkół dla dorosłych można wskazać kilka szkół wyróżniających się na tle pozostałych pod względem liczby słuchaczy. W tabeli poniżej wyróżniono licea ogólnokształcące dla dorosłych, do których w roku szkolnym 2010/11 uczęszczało ponad 200 słuchaczy.

**Tabela 92 Liczba słuchaczy liceów ogólnokształcących dla dorosłych (szkoły z największą liczbą słuchaczy)**

Nazwa szkoły	Liczba uczniów
<b>Zaoczne Liceum Ogólnokształcące COSINUS</b>	341
<b>Liceum Ogólnokształcące dla Dorosłych "ŻAK"</b>	292
<b>X Liceum Ogólnokształcące dla Dorosłych im. Stanisława Wyspiańskiego</b>	257
<b>PROFESJA Centrum Kształcenia Kadr - Zaoczne Liceum Ogólnokształcące dla Dorosłych</b>	256
<b>AP Edukacja - Liceum Ogólnokształcące dla Dorosłych</b>	200

Źródło: opracowanie na podstawie danych SIO (30.09.2010)

W przypadku szkół policealnych dla dorosłych poniżej przedstawiono wykaz szkół do których uczęszczało ponad 500 słuchaczy.

**Tabela 93 Liczba słuchaczy szkół policealnych dla dorosłych (szkoły z największą liczbą słuchaczy)**

Nazwa szkoły	Liczba uczniów
Zaoczna Policealna Szkoła "COSINUS"	2400
PROFESJA Centrum Kształcenia Kadr - Policealna Szkoła Zawodowa	1405
AP Edukacja Policealna Szkoła Zawodowa	951
OMEGA Policealna Szkoła Rozwoju Zawodowego dla Dorosłych	870
Gloker Niepubliczna Szkoła Policealna	516

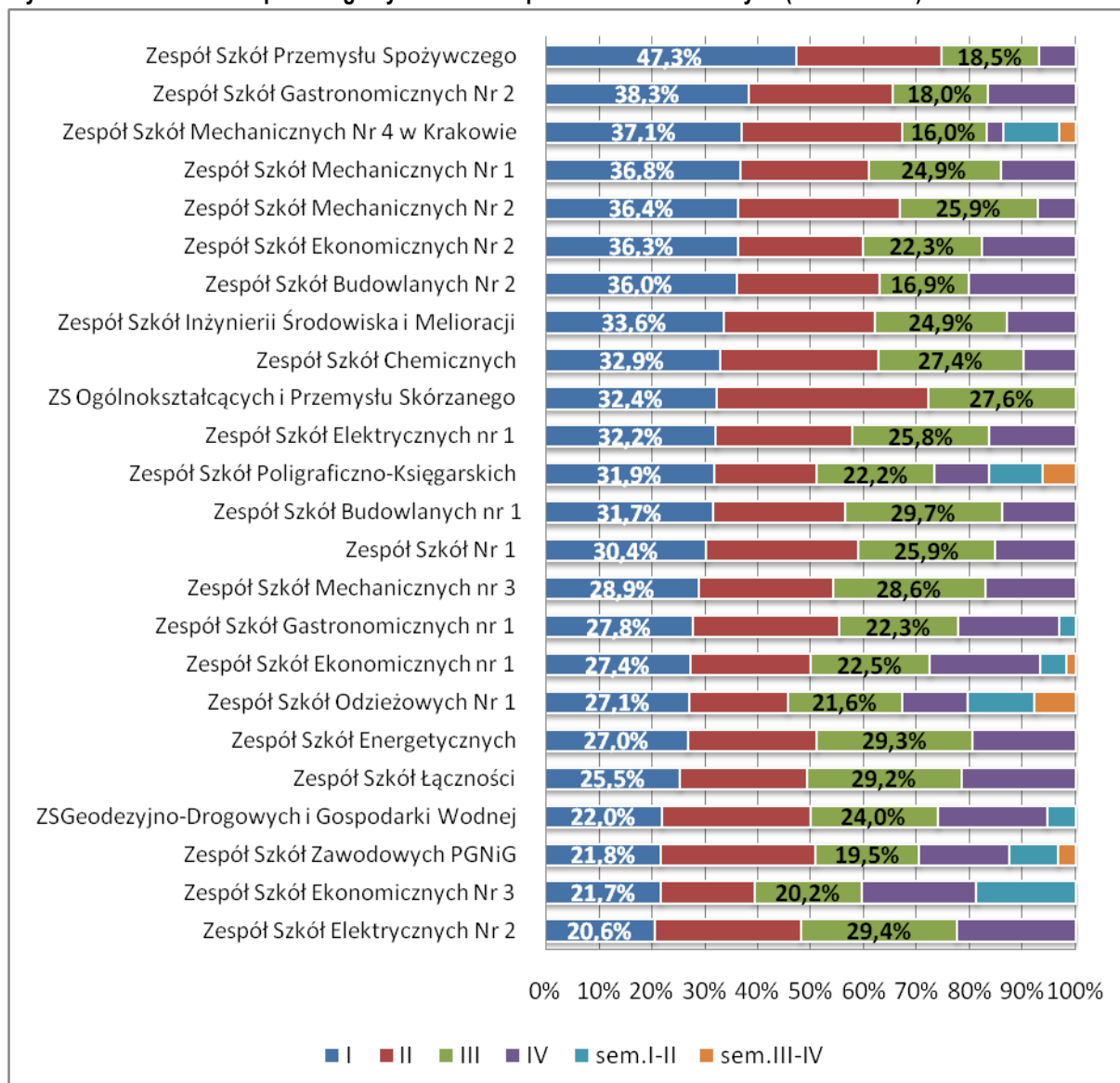
*Źródło: opracowanie na podstawie danych SIO (30.09.2010)*

### **Struktura uczniów według klas w szkołach samorządowych**

Poniżej przedstawiono porównanie liczebności uczniów w poszczególnych klasach w zespołach szkół zawodowych (klasy I-IV oraz sem. I-II i sem III-IV w przypadku techników uzupełniających) oraz liceach samodzielnych (klasy I-III). Zestawienie pozwala wskazać te szkoły, w których udział uczniów klas pierwszych jest niższy niż średnio w danym typie szkół (co może świadczyć o malejącej liczbie uczniów przyjmowanych do danej szkoły).

Wśród zespołów szkół zawodowych zwraca uwagę niski udział „pierwszoklasistów” w Zespole Szkół Geodezyjno-Drogowych i Gospodarki Wodnej, Zespole Szkół PGNiG, Zespole Szkół Ekonomicznych nr 3 oraz Zespole Szkół Elektrycznych nr 2 (uczniowie pierwszych klas w tych szkołach stanowią mniej niż 1/4 wszystkich uczniów). Stosunkowo najwięcej uczniów klas pierwszych uczęszcza do Zespołu Szkół Przemysłu Spożywczego (ok. 47%).

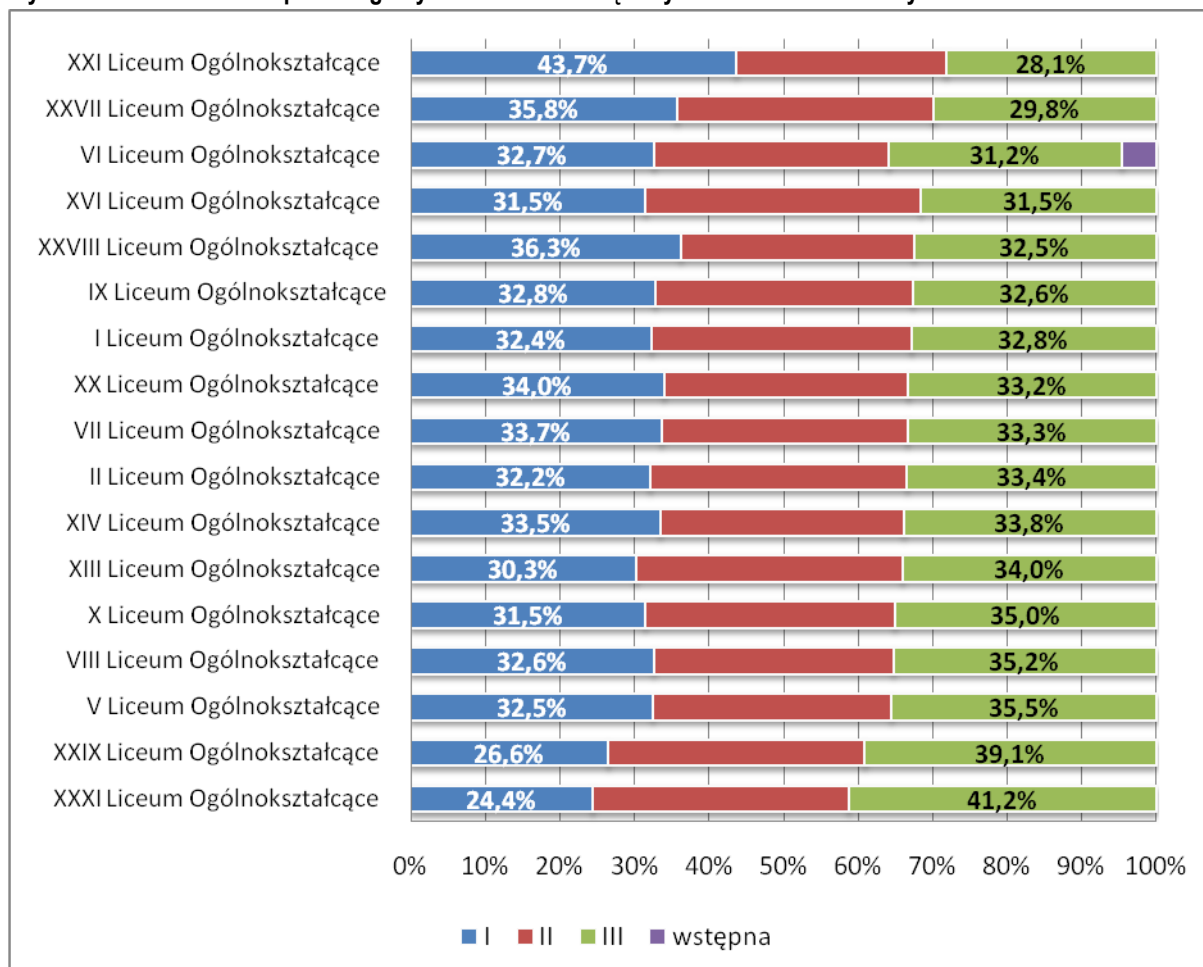
**Wykres 30 Udział uczniów poszczególnych klas w zespołach szkół zawodowych (bez Krakowa)**



Źródło: opracowanie własne na podstawie danych SIO (30.09.2010)

Najmniej „pierwszoklasistów” w liceach samodzielnych było w roku szkolnym 2010/11 w XXIX LO i XXXI LO. Uczniowie pierwszych klas w tych szkołach stanowili tylko nieco ponad 25% wszystkich uczniów (w pozostałych liceach liczba uczniów pierwszych klas kształtowała się na poziomie od 30,3% w XIII LO do prawie 44% w XXI LO). Najwięcej uczniów pierwszych klas (tym samym najmniej maturzystów) było w XXI LO – 43,7%. Należy dodać, że jest to najmniejsze samorządowe liceum, liczące 4 oddziały, w tym 2 oddziały klas pierwszych, czym należy tłumaczyć stosunkowo wyższy udział uczniów klas pierwszych niż w pozostałych liceach.

**Wykres 31** Udział uczniów poszczególnych klas w samorządowych liceach samodzielnych



Źródło: opracowanie własne na podstawie danych SIO (30.09.2010)

## NAUCZYCIELE

### Struktura zawodowa nauczycieli

W roku szkolnym 2010/11 nauczyciele w szkołach ponadgimnazjalnych zatrudnieni byli na 2924,78 etatach. Najwięcej z nich posiadało stopień zawodowy nauczyciela dyplomowanego (1743,32 etatu – 59,61 %) i mianowanego (629,8 etatu – 21,53 %). Nauczyciele o najwyższych kwalifikacjach stanowili 96,61% ogółu zatrudnionych, a nauczyciele o najniższych kwalifikacjach jedynie 3,39%.

**Tabela 94** Struktura zawodowa nauczycieli szkół ponadgimnazjalnych według stopnia awansu

Rok szkolny	nauczyciel stażysta	nauczyciel kontraktowy	nauczyciel mianowany	nauczyciel dyplomowany	Razem
2010/11	99,11	452,55	629,8	1743,32	<b>2924,78</b>
	<b>3,39%</b>	<b>15,47%</b>	<b>21,53%</b>	<b>59,61%</b>	
2009/10	100,14	512,2	693,47	1 704,48	<b>3 010,29</b>
	<b>3,32%</b>	<b>17,01%</b>	<b>23,04%</b>	<b>56,62%</b>	
2008/09	72,57	469,55	647,25	1 553,24	<b>2 742,61</b>
	<b>2,65%</b>	<b>17,12%</b>	<b>23,60%</b>	<b>56,63%</b>	

Źródło: opracowanie własne na podstawie danych Wydziału Edukacji Urzędu Miasta Krakowa: Raportów o stanie oświaty krakowskiej za lata szkolne 2008/09, 2009/10, 2010/11.

**Tabela 95 Struktura zawodowa nauczycieli według poziomu wykształcenia**

Grupy poziomów wykształcenia nauczycieli (opis)	rok szk. 09/10	rok szk. 10/11
Tytuł zawodowy magistra z przygotowaniem pedagogicznym	95,1%	95,5%
Tytuł zawodowy magistra bez przygotowania pedagogicznego, tytuł zawodowy licencjata (inżyniera) z przygotowaniem pedagogicznym	2,7%	2,3%
Tytuł zawodowy licencjata (inżyniera) bez przygotowania pedagogicznego, dyplom ukończenia kolegium nauczycielskiego, nauczycielskiego kolegium języków obcych	0,4%	0,4%
Pozostałe kwalifikacje	1,8%	1,8%

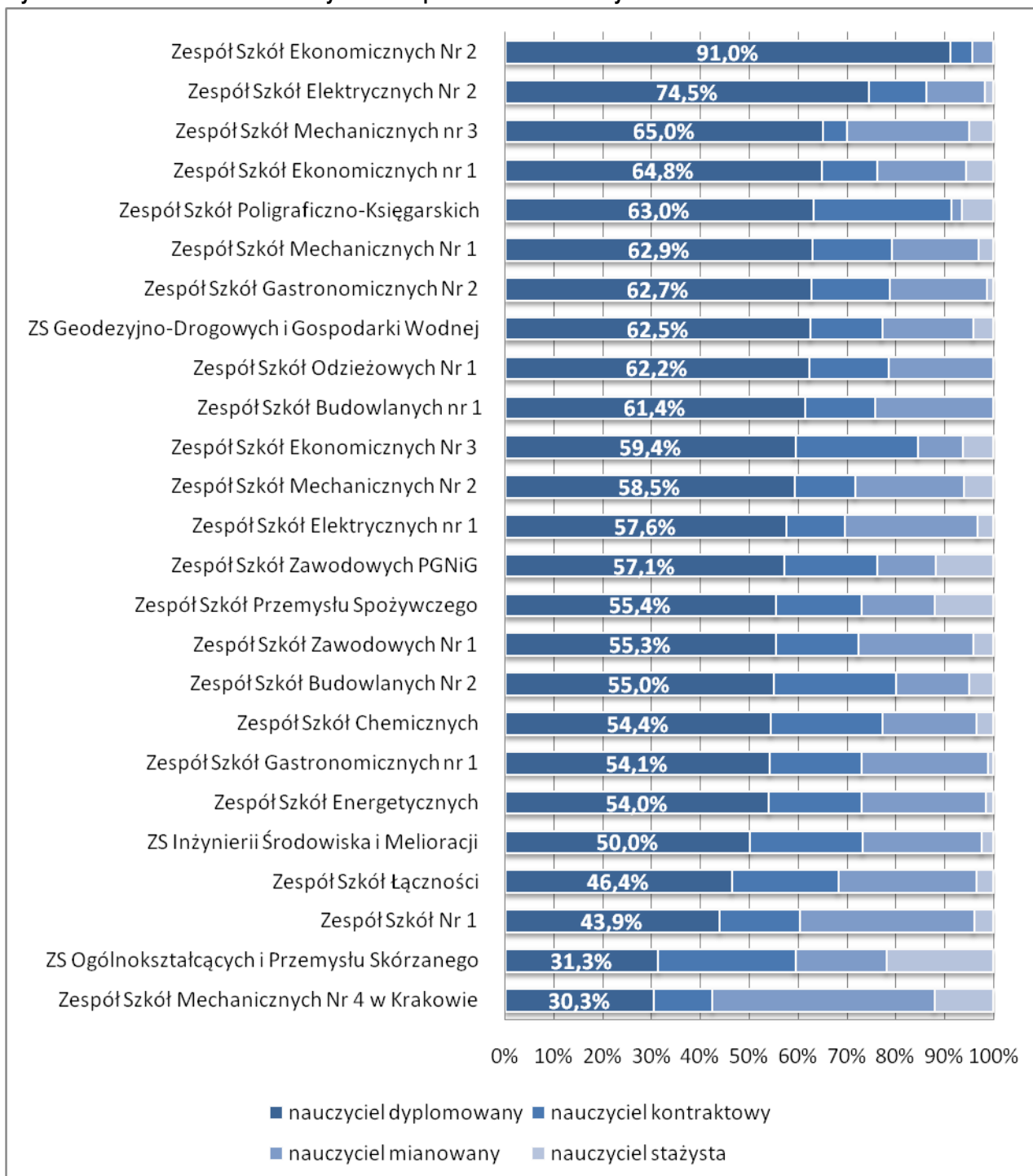
Źródło: opracowanie własne na podstawie danych Wydziału Edukacji Urzędu Miasta Krakowa: Raportów o stanie oświaty krakowskiej za lata szkolne 2009/10, 2010/11.

Struktura zawodowa według stopni awansu zawodowego różni się w poszczególnych szkołach ponadgimnazjalnych. Na wykresach zamieszczonych poniżej zobrazowano różnice w poziomie kwalifikacji zawodowych nauczycieli w podziale na poszczególne typy szkół.

Najwięcej nauczycieli o najwyższych kwalifikacjach (w roku szkolnym 2010/11) zatrudnionych było w Zespole Szkół Ekonomicznych nr 2 (ponad 90% nauczycieli w tym zespole szkół posiadało stopień nauczyciela dyplomowanego). W większości szkół zawodowych udział nauczycieli dyplomowanych wynosił od 50% do 65%. Statystycznie najmniej nauczycieli dyplomowanych było w Zespole Szkół Ogólnokształcących i Przemysłu Skórzanego oraz Zespole Szkół Mechanicznych nr 4 (ok. 30%).



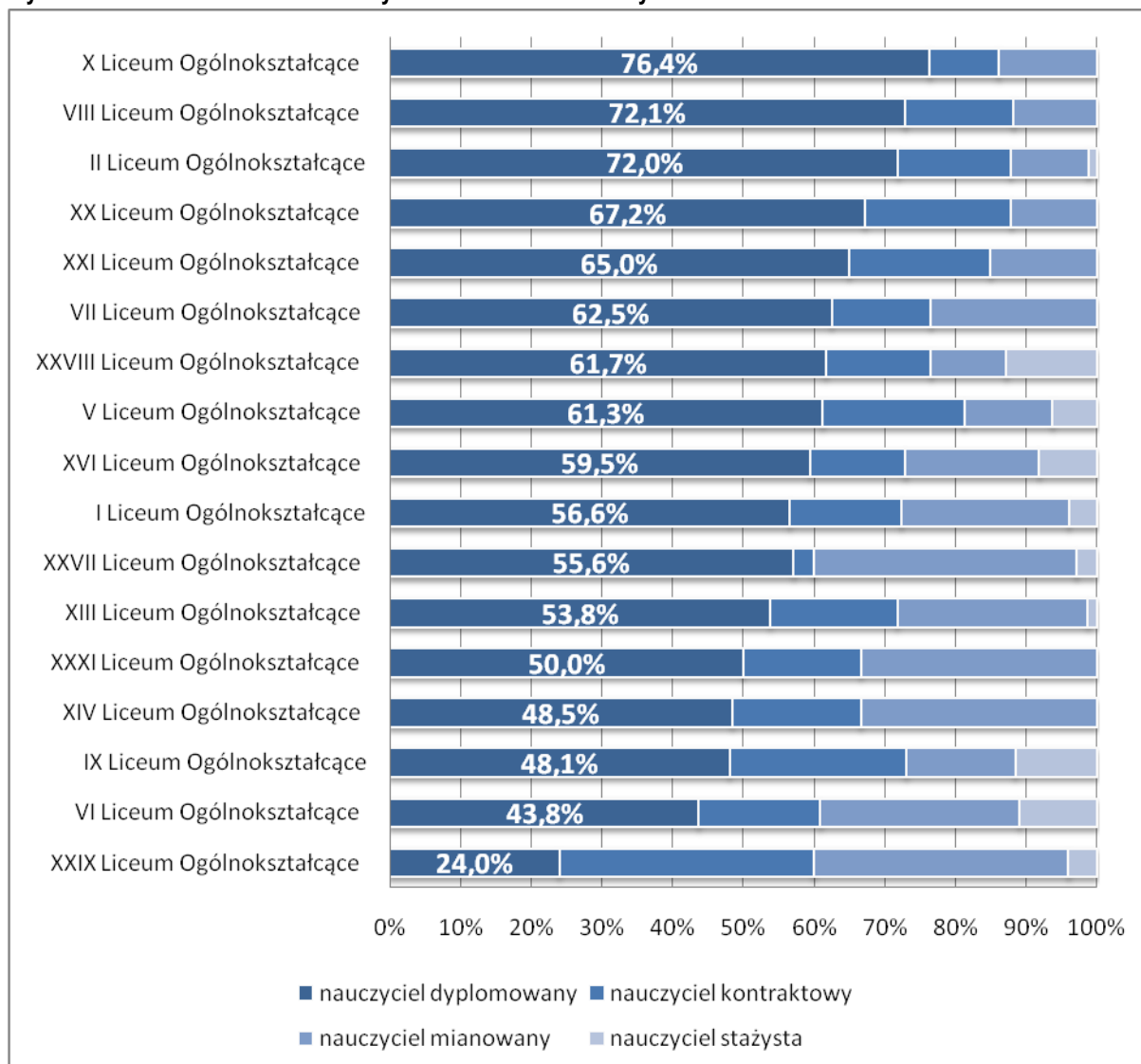
**Wykres 32 Struktura zawodowa nauczycieli w zespołach szkół zawodowych**



Źródło: opracowanie własne na podstawie danych SIO (30.09.2010)

W liceach ogólnokształcących samodzielnych najmniej nauczycieli dyplomowanych w roku szkolnym 2010/11 było zatrudnionych w XXIX LO (ok. 1/4). Najwięcej nauczycieli dyplomowanych zatrudniano w X, VIII i II LO. Niski odsetek nauczycieli stażystów wynika ze specyfiki realizacji ścieżki awansu nauczycieli realizujących krótsze bądź dłuższe okresy stażu.

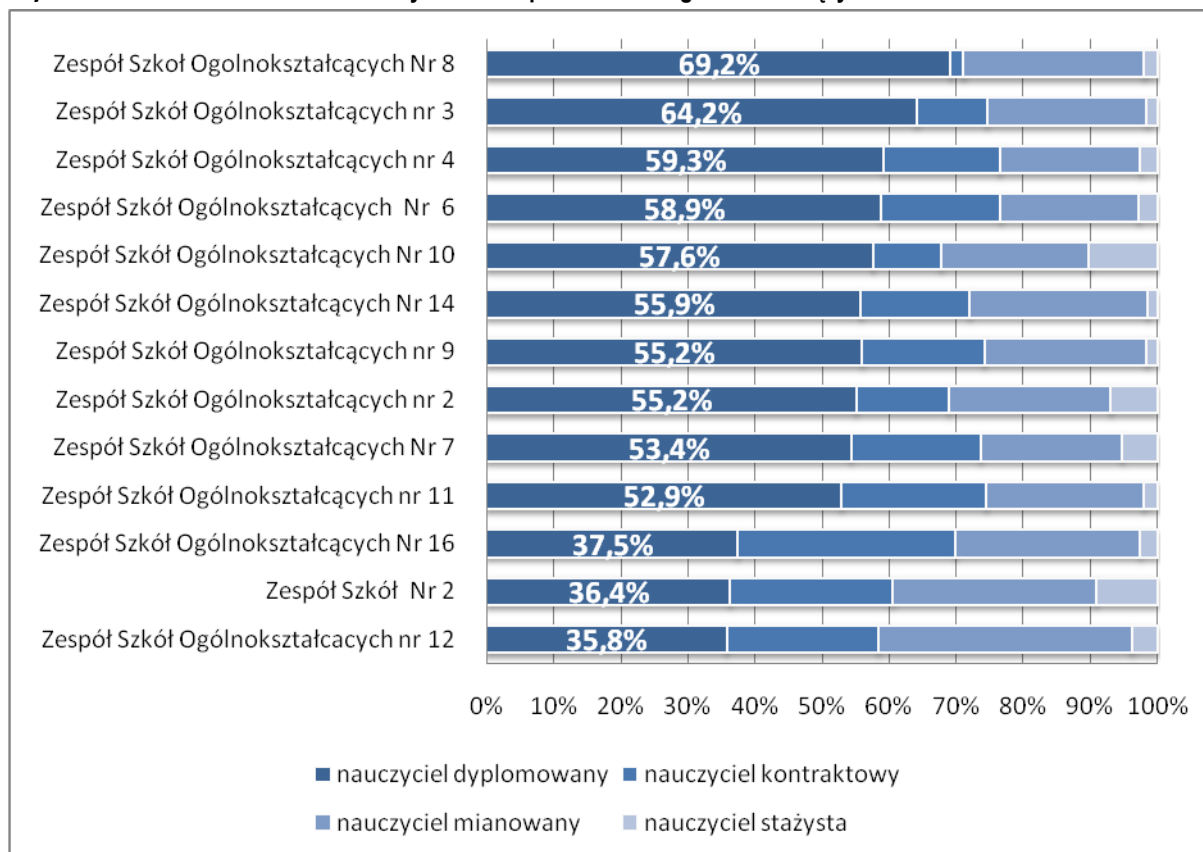
**Wykres 33** Struktura zawodowa nauczycieli w liceach samodzielnych



Źródło: opracowanie własne na podstawie danych SIO (30.09.2010)

W zespołach szkół ogólnokształcących notowano średnio niższy odsetek nauczycieli dyplomowanych niż w zespołach szkół zawodowych i liceach samodzielnych. Najwyższy w roku szkolnym 2010/11 odnotowano w Zespole Szkół Ogólnokształcących nr 8 (69%), najniższy w Zespole Szkół Ogólnokształcących nr 12 (36%).

**Wykres 34 Struktura zawodowa nauczycieli w zespołach szkół ogólnokształcących**

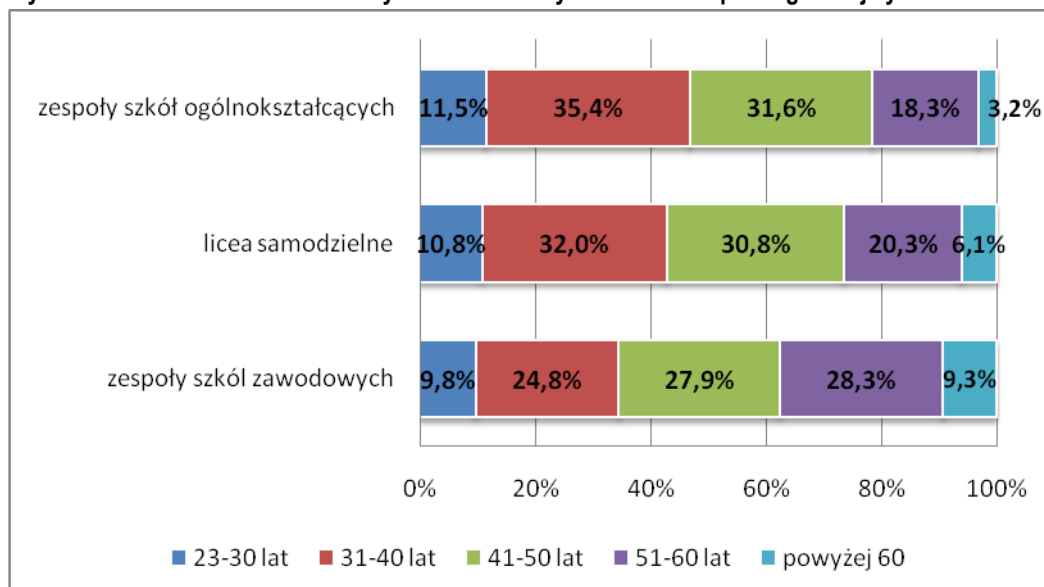


Źródło: opracowanie własne na podstawie danych SIO (30.09.2010)

### Struktura wiekowa nauczycieli

Struktura wiekowa nauczycieli w szkołach ponadgimnazjalnych jest podobna w zespołach szkół zawodowych i liceach samodzielnych. Według danych z 30.09.2010 r. największą grupę zatrudnionych nauczycieli w tych placówkach stanowiły osoby w wieku 41-50 lat (ok. 30%). Udział nauczycieli stażystów wynosił ok. 11%. Struktura wiekowa nauczycieli pracujących w szkołach ponadgimnazjalnych różniła się nieco w szkołach funkcjonujących przy zespołach szkół ogólnokształcących. Zwraca uwagę w tych szkołach największy odsetek (ok. 28%) nauczycieli w wieku 51-60 lat oraz znaczny udział nauczycieli (ok. 9%) powyżej 60 roku życia. Różnice obrazuje wykres poniżej.

**Wykres 35 Struktura wiekowa nauczycieli zatrudnionych w szkołach ponadgimnazjalnych**



Źródło: opracowanie własne na podstawie danych Wydziału Edukacji Urzędu Miasta Krakowa: Raportów o stanie oświaty krakowskiej za lata szkolne 2008/09, 2009/10, 2010/11.

### Przyczyny nieprowadzenia zajęć

Porównanie przyczyn nieprowadzenia zajęć w szkołach ponadgimnazjalnych pokazuje, że najczęstszą przyczyną, we wszystkich branżach pod uwagę typach placówek (zespoły szkół zawodowych, licea samodzielne oraz zespoły szkół ogólnokształcących), był urlop dla poratowania zdrowia. Dane na ten temat obrazuje wykres i tabela poniżej.

**Tabela 96 Przyczyny nieprowadzenia zajęć w szkołach ponadgimnazjalnych (rok szkolny 2010/11)**

	Zespoły szkół zawodowych	Licea samodzielne	Zespoły szkół ogólnokształcących
<b>długotrwała niezdolność do pracy</b>	14,3%	19,5%	18,3%
<b>przeniesienie w stan nieczynny</b>	1,2%	3,7%	2,4%
<b>urlop bezpłatny</b>	9,5%	11,0%	11,0%
<b>urlop dla poratowania zdrowia</b>	38,1%	34,1%	39,0%
<b>urlop macierzyński</b>	19,0%	12,2%	15,9%
<b>urlop udzielony na podstawie art. 25 ust.1 ustawy o związkach zawodowych</b>	1,2%	1,2%	1,2%
<b>urlop uzupełniający</b>	10,7%	3,7%	12,2%
<b>urlop wychowawczy</b>	0,0%	14,6%	0,0%
<b>zwolnienie z obowiązku prowadzenia zajęć na innej podstawie</b>	6,0%	0,0%	0,0%

Źródło: opracowanie własne na podstawie danych SIO (30.09.2010)

## Liczba uczniów przypadająca na etat pedagogiczny

W roku szkolnym 2010/11 średnio w zespołach szkół zawodowych na etat nauczyciela przypadało 11 uczniów. Najwięcej uczniów na etat nauczycielski przypadało w Zespole Szkół Mechanicznych nr 4 (ok. 20 uczniów na etat). Stosunkowo wysokie wskaźniki osiągały również Zespół Szkół Mechanicznych nr 1 (16,1) i Zespół Szkół Ekonomicznych nr 1 (14,8). Z kolei najniższy wskaźnik zanotował Zespół Szkół nr 1 (7,3 uczniów na jeden etat).

Tabela 97 Liczba uczniów przypadająca na etat pedagogiczny w zespołach szkół zawodowych

Nazwa organizacji	Liczba nauczycieli	Liczba etatów	Liczba uczniów	Liczba uczniów na etat
Zespół Szkół Mechanicznych nr 4	33	25,44	525	20,6
Zespół Szkół Mechanicznych nr 1	62	57,81	929	16,1
Zespół Szkół Ekonomicznych nr 1	71	67,46	996	14,8
Zespół Szkół Mechanicznych nr 2	82	73,16	1018	13,9
Zespół Szkół Gastronomicznych nr 1	85	78,38	1062	13,5
Zespół Szkół Budowlanych nr 1	70	52,41	700	13,4
Zespół Szkół Zawodowych PGNiG	42	35,12	440	12,5
Zespół Szkół Inżynierii Środowiska i Melioracji	82	64,94	804	12,4
Zespół Szkół Przemysłu Spożywczego	74	62,31	768	12,3
Zespół Szkół Ekonomicznych nr 3	32	27,9	322	11,5
Zespół Szkół Mechanicznych nr 3	40	35,98	412	11,5
Zespół Szkół Zawodowych nr 1	47	40,8	463	11,3
Zespół Szkół Geodezyjno-Drogowych i Gospodarki Wodnej	48	44,8	504	11,3
Zespół Szkół Gastronomicznych nr 2	75	69,76	767	11,0
Zespół Szkół Chemicznych	57	49,94	541	10,8
Zespół Szkół Ekonomicznych nr 2	67	64,23	683	10,6
Zespół Szkół Energetycznych	63	57,86	593	10,2
Zespół Szkół łączności	138	123	1182	9,6
Zespół Szkół Budowlanych nr 2	40	32,1	308	9,6
Zespół Szkół Poligraficzno-Księgarskich	46	38,37	361	9,4
Zespół Szkół Ogólnokształcących i Przemysłu Skórzanego	32	23,93	210	8,8
Zespół Szkół Elektrycznych nr 2	51	46,81	394	8,4
Zespół Szkół Odzieżowych nr 1	37	28,13	236	8,4
Zespół Szkół Elektrycznych nr 1	92	80,88	640	7,9
Zespół Szkół nr 1	98	84,13	615	7,3

Źródło: opracowanie własne na podstawie danych SIO (30.09.2010)

W liceach ogólnokształcących średnia liczba uczniów na etat wynosiła 12,1 w roku szkolnym 2010/11. Pod względem wysokiego wskaźnika liczby etatów wyróżnia się tu X LO (blisko 15 uczniów na etat). Stosunkowo dużo nauczycieli w stosunku do liczby uczniów zatrudnionych było w XXXI LO (7,9 uczniów na etat).

Tabela 98 Liczba uczniów przypadająca na etat pedagogiczny w liceach samodzielnych

Nazwa organizacji	Liczba nauczycieli	Liczba etatów	Liczba uczniów	Liczba uczniów na etat
X Liceum Ogólnokształcące	72	68,6	1013	14,8
VII Liceum Ogólnokształcące	64	57,5	804	14,0
VIII Liceum Ogólnokształcące	86	79,6	1101	13,8
XX Liceum Ogólnokształcące	58	52,1	717	13,8
II Liceum Ogólnokształcące	82	73,1	992	13,6
VI Liceum Ogólnokształcące	64	57,9	765	13,2
V Liceum Ogólnokształcące	80	68,9	899	13,1
I Liceum Ogólnokształcące	76	69,4	896	12,9
XXVIII Liceum Ogólnokształcące	47	39,5	502	12,7
XIII Liceum Ogólnokształcące	78	74,4	914	12,3
XIV Liceum Ogólnokształcące	33	28,6	346	12,1
XXVII Liceum Ogólnokształcące	36	30,9	372	12,0
IX Liceum Ogólnokształcące	52	48,4	521	10,8
XXI Liceum Ogólnokształcące	20	13,1	135	10,3
XVI Liceum Ogólnokształcące	37	30,9	298	9,7
XXIX Liceum Ogólnokształcące	25	22,1	192	8,7
XXXI Liceum Ogólnokształcące	36	33,2	262	7,9

Źródło: opracowanie własne na podstawie danych SIO (30.09.2010)

### Pracownicy administracji i obsługi

W zespołach szkół zawodowych pracownicy administracji i obsługi pracowali łącznie na 411,8 etatów. Najwięcej etatów administracji i obsługi zanotowano w Zespole Szkół Nr 1 – 38,5 etatów. Najmniej etatów w zespołach szkół zawodowych zanotowano w Zespole Szkół Ogólnokształcących i Przemysłu Skórzanego (8).

Tabela 99 Etaty pracowników administracji i obsługi i liczba uczniów w zespołach szkół

	Liczba etatów pracowników administracji i obsługi	Liczba uczniów
Zespół Szkół Przemysłu Spożywczego	10,5	768
Zespół Szkół Gastronomicznych nr 1	16,25	1062
Zespół Szkół Ekonomicznych nr 1	16,3	996
Zespół Szkół Mechanicznych Nr 2	17,5	1018
Zespół Szkół Ekonomicznych Nr 2	12,6	683
Zespół Szkół Mechanicznych Nr 1	17,5	929
Zespół Szkół Zawodowych PGNiG	8,5	440
Zespół Szkół Chemicznych	10,75	541
Zespół Szkół Gastronomicznych Nr 2	16	767
Zespół Szkół Energetycznych	12,5	593
Zespół Szkół Mechanicznych Nr 4 w Krakowie	11,5	525
Zespół Szkół Geodezyjno-Drogowych i Gospodarki Wodnej	11,5	504
Zespół Szkół łączności	27,5	1182
Zespół Szkół Ekonomicznych Nr 3	9	322
Zespół Szkół Inżynierii Środowiska i Melioracji	23,75	804

Zespół Szkół Budowlanych nr 1	21,5	700
Zespół Szkół Mechanicznych nr 3	14,65	412
Zespół Szkół Poligraficzno-Księgarskich	13	361
Zespół Szkół Ogólnokształcących i Przemysłu Skórzanego	8	210
Zespół Szkół Elektrycznych nr 1	26	640
Zespół Szkół Odzieżowych Nr 1	10	236
Zespół Szkół Zawodowych Nr 1	20,75	463
Zespół Szkół Elektrycznych Nr 2	20,5	394
Zespół Szkół Budowlanych Nr 2	17,25	308
Zespół Szkół Nr 1	38,5	615

Źródło: opracowanie własne na podstawie danych SIO (30.09.2010)

W liceach samodzielnych pracownicy administracji i obsługi pracowali łącznie na 186,94 etatów. Najwięcej etatów w tym typie szkół zanotowano w II Liceum Ogólnokształcącym – 18,05 etatów. Najmniej etatów zanotowano w XXI Liceum Ogólnokształcącym – 3 etaty.

Tabela 100 Etaty pracowników administracji i obsługi i liczba uczniów w liceach samodzielnych

Nazwa organizacji	Liczba etatów pracowników administracji i obsługi	Liczba uczniów
XIII Liceum Ogólnokształcące	12	914
VIII Liceum Ogólnokształcące	14,5	1101
VI Liceum Ogólnokształcące	10,5	765
V Liceum Ogólnokształcące	13,05	899
X Liceum Ogólnokształcące	14,75	1013
XX Liceum Ogólnokształcące	10,5	717
VII Liceum Ogólnokształcące	12,67	804
I Liceum Ogólnokształcące	14,5	896
II Liceum Ogólnokształcące	18,05	992
XXVII Liceum Ogólnokształcące	7,25	372
XXVIII Liceum Ogólnokształcące	10	502
XIV Liceum Ogólnokształcące	7,62	346
XXI Liceum Ogólnokształcące	3	135
IX Liceum Ogólnokształcące	11,8	521
XXXI Liceum Ogólnokształcące	8	262
XVI Liceum Ogólnokształcące	10,5	298
XXIX Liceum Ogólnokształcące	8,25	192

Źródło: opracowanie własne na podstawie danych SIO (30.09.2010)

Samorządowe szkoły ponadgimnazjalne mają swoją siedzibę w 64 budynkach<sup>19</sup> i w jednym lokalu. Właścicielem 56 budynków jest Gmina Miejska Kraków, 7 budynków ma nieuregulowany stan własności, 1 budynek i lokal są własnością innych podmiotów.

### Zrealizowane inwestycje

Wśród najważniejszych inwestycji zrealizowanych w okresie ostatnich trzech lat w szkołach ponadgimnazjalnych należy wymienić:

- *Modernizację i doposażenie bazy dydaktycznej kształcenia zawodowego Zespołu Szkół Poligraficzno - Księgarskich im. Zenona Klemensiewicza* (realizacja inwestycji 2009-2011, koszt 3990481,00 zł, w tym środki własne miasta 197144,30 zł, pozostałe środki pochodzące ze źródeł zagranicznych) - zaadaptowano 3 sale lekcyjne na pracownie komputerowe oraz 2 sale lekcyjne na pracownie do praktycznej nauki zawodu: introligatorską i technologiczną; wyposażono nowe i istniejące pracownie w sprzęt komputerowy, oprogramowanie oraz sprzęt do kształcenia zawodowego, zakupiono i zamontowano platformę dźwigową oraz windę dla osób niepełnosprawnych.
- *Poprawę warunków oraz jakości kształcenia zawodowego poprzez zakup sprzętu i modernizację pracowni w Zespole Szkół Łączności* (realizacja inwestycji 2009-2012, koszt 4 256 354 zł, w tym środki własne Miasta 1 276 906 zł, pozostałe środki pochodzące ze źródeł zagranicznych) - zmordenizowano 21 pracowni (informatycznych, elektrotechnicznych, technicznych i studia telewizyjnego), wyposażono pracownie w sprzęt i urządzenia do kształcenia zawodowego.
- *Modernizację i doposażenie pracowni samochodowych dla kształcenia zawodowego w Zespole Szkół Mechanicznych nr 2* (realizacja inwestycji 2009-2011 r., koszt 1 335 030,00 zł, w tym środki własne Miasta 400 509,00 zł, pozostałe - środki pochodzące ze źródeł zagranicznych) - zaadaptowano i zmodernizowano 4 pracownie (naprawy pojazdów samochodowych, diagnostyki pojazdów samochodowych, badawczą silników spalinowych oraz elektrotechniki i elektroniki pojazdów samochodowych), wyposażono pracownie w sprzęt i urządzenia do kształcenia zawodowego.
- *Przebudowa, modernizacja i doposażenie bazy dydaktycznej Centrum Kształcenia Praktycznego w Krakowie* (realizacja 2009-2012, koszt 5 135 820 zł, w tym środki własne miasta 1 540 746 zł, pozostałe środki pochodzące ze źródeł zagranicznych) – zaadaptowano pomieszczenia po starej kotłowni na pracownię budowlaną, zmodernizowano pomieszczenia spawalni wraz z ich częściową adaptacją na pracownię mechatroniki, zadaszono podwórko wewnętrzne na potrzeby utworzenia parku nowoczesnych technologii oraz pracowni w branżach mechanicznych, samochodowych i elektrycznych w sprzęt i urządzenia do kształcenia zawodowego, wykonano monitoring dwóch budynków dydaktycznych.
- *Poprawa warunków kształcenia zawodowego w Zespole Szkół Gastronomicznych nr 1 w Krakowie poprzez unowocześnienie pracowni nauki zawodu* (realizacja 2009-2010, koszt 114 898, w tym środki własne miasta 34 470 zł, pozostałe środki pochodzące ze źródeł zagranicznych) – zakupiono i zamontowano gastronomiczne stoły robocze i szafy przelotowe ze stali nierdzewnej oraz sprzęt gastronomiczny.

<sup>19</sup> Według stanu w roku szkolnym 2011/12. Budynek po zlikwidowanym Zespole Szkół Odzieżowych i Ekonomicznych, ul. Bulwarowa 33, został przekazany do administrowania przez Zespół Ekonomiki Oświaty w Krakowie, ul. Ułanów 9.



- *Wdrożenie nowoczesnych technologii w procesie nauczania zawody poprzez wyposażenie pracowni w Zespole Szkół nr 1 w Krakowie (realizacja 2009-2010, koszt 2 616 545, 67 zł, w tym środki własne miasta 784 963,71 zł, pozostałe środki pochodzące ze źródeł zagranicznych) – wyposażono 6 pracowni (obróbki skrawania metali i tworzyw sztucznych, spajania metali i tworzyw sztucznych, informatycznej, elektrycznej, logistycznej oraz elektroniki) w sprzęt i urządzenia do kształcenia zawodowego.*
- *Modernizację budynku V Liceum Ogólnokształcącego (realizacja inwestycji 2008-2010 i po 2012, koszt 500 000 zł) - wykonano szyb windowy oraz zakupiono i zamontowano windę dla osób niepełnosprawnych. Dostosowano ciągi komunikacyjne i pomieszczenia sanitarne dla osób niepełnosprawnych.*
- *Budowa kompleksów sportowo-rekreacyjnych w ramach programu „Moje boisko – Orlik 2012” (rok 2010, koszt 3 941 130 zł, w tym środki własne miasta 1454 130, środki MSiT 1 488 000 zł i dotacja 990 000 zł) – wybudowano 3 kompleksy sportowo-rekreacyjne: boisko do piłki nożnej pokryte trawą syntetyczną i boisko wielofunkcyjne o nawierzchni poliuretanowej wraz z zapleczem sanitarno-szatniowym i zakupiono pierwsze wyposażenie w lokalizacjach:  
Zespół Szkół Ogólnokształcących nr 8, ul. Na Błonie 15b  
Zespół Szkół Ogólnokształcących nr 10, al. Dygasińskiego 15  
Zespół Szkół Gastronomicznych nr 1, os. Złotej Jesieni 16  
Zespół Szkół Mistrzostwa Sportowego, ul. Grochowska 20 (realizacja 2011 r.)*

Wśród zrealizowanych inwestycji należy wskazać szereg zrealizowanych w ramach projektów współfinansowanych z Unii Europejskiej. Szczegółowy wykaz inwestycji zawarto w aneksie. Przedstawiono w nich zestawienie szkół, które realizowały projekty w ramach Małopolskiego Regionalnego Programu Operacyjnego oraz Programu Operacyjnego Kapitał Ludzki. Należy podkreślić, że dane dotyczące projektów realizowanych z funduszy unijnych mają wyłącznie charakter informacyjny. Nie można porównywać ani aktywności w ramach poszczególnych typów szkół, ani aktywności pomiędzy typami. Niektóre nabory miały miejsce tylko raz (np. MRPO 1.1 „B”, poddziałanie 9.1.1. POKL), więc nie było możliwości ponownego aplikowania. Ponadto każdy nabór ma swoje indywidualnie i jednorazowo ustalone kryteria dostępu, które często uniemożliwiają nawet całym grupom szkół i placówek aplikowanie o środki w ramach naboru.

#### **Stan techniczny budynków i potrzeby remontowe**

Przegląd stanu technicznego budynków przeprowadzony w 2011 r. wykazał znaczą liczbę potrzeb remontowych w poszczególnych budynkach szkół ponadgimnazjalnych. Wśród samorządowych szkół potrzebę dokonania różnego rodzaju remontów zgłosiło wszystkie 17 liceów samorządowych oraz 26 zespołów szkół zawodowych. Szczegółowe dane w tym zakresie zamieszczono w aneksie.

Warto dodać że 5 liceów ogólnokształcących, 4 zespoły szkół zawodowych oraz Centrum Kształcenia Praktycznego mieści się w budynkach wpisanych w rejestr zabytków. Poniżej przedstawiono wykaz takich szkół.

**Tabela 101 Wykaz szkół ponadgimnazjalnych mieszczących się w budynkach wpisanych do rejestru zabytków**

I LO im. Nowodworskiego pl. Na Groblach 9
II LO im Jana Sobieskiego, ul. Sobieskiego9/11/13
V LO im. Augusta Witkowskiego, ul. Studencka 12

VI LO im. Adama Mickiewicza, ul. Wąska 5-7
XX LO im. Leopolda Staffa, ul. Szlak 5/7
Zespół Szkół Ekonomicznych nr 1, ul. Kapucyńska 2
Zespół Szkół Chemicznych, ul. Krupnicza 44
Zespół Szkół Mechanicznych nr 1, al. Mickiewicza 5
Zespół Szkół Ogólnokształcących nr 4, ul. Krzemionki 11
Centrum Kształcenia Praktycznego, ul. Krupnicza 42a

Źródło: opracowanie na podstawie: Zespoły i obiekty z terenu miasta Krakowa wpisane do rejestru zabytków, Kraków 2011

### Powierzchnia użytkowa i liczba pomieszczeń w szkołach

Porównując bazę lokalową poszczególnych typów szkół ponadgimnazjalnych sprawdzono ile m<sup>2</sup> przypada na ucznia w danej szkole. Najwyższe wartości takiego wskaźnika (według stanu z 30.03.2011 r.) odnotowano w Zespole Szkół Budowlanych nr 2 (9,2 m<sup>2</sup> na ucznia). Stosunkowo wysokie wskaźniki osiągnęły również Zespół Szkół Mechanicznych nr 3, Zespół Szkół Elektrycznych oraz Zespół Szkół Odzieżowych (ok. 7 m<sup>2</sup> na ucznia). Z kolei najniższy wskaźnik m<sup>2</sup> przypadających na ucznia występował w Zespole Szkół Mechanicznych nr 4 oraz w Zespole Szkół Przemysłu Spożywczego (poniżej 1 m<sup>2</sup> na ucznia).

Tabela 102 Powierzchnia (w m<sup>2</sup>) przypadająca na uczniów w zespołach szkół zawodowych

	Całkowita powierzchnia placówki szkolnej w m <sup>2</sup>	Liczba uczniów	Pow./ ucznia
Zespół Szkół Budowlanych Nr 2	2822	308	9,2
Zespół Szkół Mechanicznych nr 3	3018	412	7,3
Zespół Szkół Elektrycznych Nr 2	2789	394	7,1
Zespół Szkół Odzieżowych Nr 1	1651	236	7,0
Zespół Szkół Zawodowych Nr 1	3178	463	6,9
Zespół Szkół Nr 1	3902	615	6,3
Zespół Szkół Poligraficzno-Księgarskich	1969	361	5,5
Zespół Szkół Ekonomicznych Nr 3	1582	322	4,9
Zespół Szkół Energetycznych	2510	593	4,2
Zespół Szkół Mechanicznych Nr 2	4223	1018	4,1
Zespół Szkół Elektrycznych nr 1	2643	640	4,1
Zespół Szkół Mechanicznych Nr 1	3534	929	3,8
Zespół Szkół Geodezyjno-Drogowych i Gospodarki Wodnej	1725	504	3,4
Zespół Szkół Ogólnokształcących i Przemysłu Skórzanego	666	210	3,2
Zespół Szkół Ekonomicznych Nr 2	2060	683	3,0
Zespół Szkół Budowlanych nr 1	2061	700	2,9
Zespół Szkół Łączności	3428	1182	2,9
Zespół Szkół Inżynierii Środowiska i Melioracji	2250	804	2,8
Zespół Szkół Ekonomicznych nr 1	2694	996	2,7
Zespół Szkół Chemicznych	1458	541	2,7
Zespół Szkół Zawodowych PGNiG	1174	440	2,7
Zespół Szkół Gastronomicznych Nr 2	1959	767	2,6

<b>Zespół Szkół Gastronomicznych nr 1</b>	2264	1062	2,1
<b>Zespół Szkół Mechanicznych Nr 4 w Krakowie</b>	908	525	1,7
<b>Zespół Szkół Przemysłu Spożywczego</b>	1049	768	1,4

Źródło: opracowanie własne na podstawie danych SIO (31.03.2010)

Dane na temat powierzchni znajdują odzwierciedlenie w zestawieniu liczby pomieszczeń przypadających na uczniów w zespołach szkół zawodowych. Potwierdzają one potrzebę rozważenia możliwości reorganizacji zespołów szkół mechanicznych. Pod względem liczby pracowni (według danych SIO z 31.03.2011 r.) użytkowanych przez uczniów w szkołach zawodowych wyróżniał się Zespół Szkół Łączności (46 pracowni). Z kolei najmniej pracowni posiadał Zespół Szkół Odzieżowych nr 1 (5 pracowni).

**Tabela 103 Pomieszczenia do użytku uczniów w zespołach szkół zawodowych**

ZESPOŁY SZKÓŁ ZAWODOWYCH	Pomieszczenia do prowadzenia zajęć WF	Pracownie	Sale lekcyjne	Razem Pracownie i sale	Liczba uczniów	Uczniów na sale/pracownie
<b>Zespół Szkół Gastronomicznych nr 1</b>	1	13	19	32	1062	33,2
<b>Zespół Szkół Przemysłu Spożywczego</b>	2	8	16	24	768	32,0
<b>Zespół Szkół Mechanicznych nr 4</b>	1	6	12	18	525	29,2
<b>Zespół Szkół Gastronomicznych nr 2</b>	3	7	20	27	767	28,4
<b>Zespół Szkół Chemicznych</b>	3	12	12	24	541	22,5
<b>Zespół Szkół Mechanicznych nr 1</b>	2	10	32	42	929	22,1
<b>Zespół Szkół Budowlanych nr 1</b>	1	8	25	33	700	21,2
<b>Zespół Szkół Inżynierii Środowiska i Melioracji</b>	1	16	22	38	804	21,2
<b>Zespół Szkół Zawodowych PGNiG</b>	1	6	15	21	440	21,0
<b>Zespół Szkół Mechanicznych nr 2</b>	2	27	25	52	1018	19,6
<b>Zespół Szkół Ekonomicznych nr 1</b>	3	19	32	51	996	19,5
<b>Zespół Szkół Ekonomicznych nr 2</b>	1	21	17	38	683	18,0
<b>Zespół Szkół Geodezyjno-Drogowych i Gospodarki Wodnej</b>	1	8	21	29	504	17,4
<b>Zespół Szkół Łączności</b>	1	46	23	69	1182	17,1
<b>Zespół Szkół Elektrycznych nr 1</b>	3	23	18	41	640	15,6
<b>Zespół Szkół Energetycznych</b>	1	15	26	41	593	14,5
<b>Zespół Szkół Ogólnokształcących i Przemysłu Skórzanego</b>	0	6	10	16	210	13,1
<b>Zespół Szkół nr 1</b>	2	26	21	47	615	13,1
<b>Zespół Szkół Ekonomicznych nr 3</b>	1	10	15	25	322	12,9
<b>Zespół Szkół Mechanicznych nr 3</b>	2	28	10	38	412	10,8
<b>Zespół Szkół Poligraficzno-Księgarskich</b>	1	28	7	35	361	10,3
<b>Zespół Szkół Elektrycznych nr 2</b>	2	18	21	39	394	10,1
<b>Zespół Szkół Odzieżowych nr 1</b>	1	20	5	25	236	9,4
<b>Zespół Szkół Zawodowych nr 1</b>	1	21	32	53	463	8,7
<b>Zespół Szkół Budowlanych nr 2</b>	3	10	29	39	308	7,9

Źródło: opracowanie własne na podstawie danych SIO (31.03.2010)

## Obiekty sportowe

Jak przedstawiono w tabeli powyżej pomieszczenia do prowadzenia zajęć wf posiadają niemal wszystkie zespoły szkół zawodowych z wyjątkiem Zespołu Szkół Ogólnokształcących i Przemysłu Skórzanego. Najlepszą bazę sportową posiada Zespół Szkół Mechanicznych nr 3 (hala o powierzchni większej niż 648 m<sup>2</sup>). Pięć zespołów szkół posiada sale o powierzchni mniejszej niż 648 m<sup>2</sup> a większej niż 288m<sup>2</sup>. Większość szkół posiada średniej wielkości sale gimnastyczne o powierzchni mniejszej niż 288 m<sup>2</sup> (17 szkół, w tym Zespół Szkół Elektrycznych nr 1 posiadający dwie takie sale).

Największą powierzchnię przypadającą na ucznia posiadają XXIX Liceum Ogólnokształcące oraz XXXI LO (ponad 5 m<sup>2</sup> na ucznia). Znaczne zagęszczenie liczby uczniów występuje z kolei w X, XXVII oraz w VIII LO. Analiza tabeli poniżej wskazuje na duże rozbieżności pomiędzy szkołami w powierzchni przypadającej na 1 ucznia. Zastanawiające jest to, że dotyczy to szkół, które prowadzą taką samą działalność, a przynajmniej różnice przekładające się na potrzeby lokalowe są nieznaczne i nieistotne z punktu widzenia prowadzenia analiz efektywności wykorzystania bazy; mogą mieć jednak znaczenie dla analizy efektywności kształcenia.

Tabela 104 Powierzchnia (w m<sup>2</sup>) przypadająca na uczniów w liceów samodzielnych

Nazwa organizacji	Całkowita powierzchnia placówki szkolnej w m <sup>2</sup>	Liczba uczniów	Pow./ ucznia
XXIX Liceum Ogólnokształcące	1081	192	5,6
XXXI Liceum Ogólnokształcące	1377	262	5,3
XVI Liceum Ogólnokształcące	1455	298	4,9
IX LICEUM OGÓLNOKSZTAŁCĄCE	2154	521	4,1
XIV Liceum Ogólnokształcące	1362	346	3,9
XXI Liceum Ogólnokształcące	388	135	2,9
II LICEUM OGÓLNOKSZTAŁCĄCE	2736	992	2,8
V Liceum Ogólnokształcące	2424	899	2,7
I LICEUM OGÓLNOKSZTAŁCĄCE	2391	896	2,7
VI Liceum Ogólnokształcące	2024	765	2,6
XXVIII Liceum Ogólnokształcące	1313	502	2,6
VII Liceum Ogólnokształcące	2050	804	2,5
XX Liceum Ogólnokształcące	1639	717	2,3
XIII Liceum Ogólnokształcące	1829	914	2,0
X Liceum Ogólnokształcące	2014	1013	2,0
XXVII Liceum Ogólnokształcące	662	372	1,8
VIII Liceum Ogólnokształcące	1611	1101	1,5
Średnia	1677	631	3.1

Źródło: opracowanie własne na podstawie danych SIO (31.03.2011)

Dane dotyczące powierzchni przypadającej na ucznia mają odzwierciedlenie w ilości sal i pracowni będących do dyspozycji uczniów w poszczególnych szkołach. Najwięcej uczniów na salę lekcyjną/pomieszczenie przypadało (wg danych z 31.03.2011 r.) w liceach: VIII, X i XXVIII.

Tabela 105 Pomieszczenia do użytku uczniów w liceach samodzielnych

Nazwa organizacji	Pomieszczenia do prowadzenia zajęć WF	Pracownie	Sale lekcyjne	Pracownie i sale lekcyjne razem	liczba uczniów	liczba uczniów/salę/pracownię
VIII Liceum Ogólnokształcące	1	8	24	32	1101	34,4
XXVIII Liceum Ogólnokształcące	1	6	9	15	502	33,5
X Liceum Ogólnokształcące	1	8	24	32	1013	31,7
II Liceum Ogólnokształcące	2	10	22	32	992	31,0
XIII Liceum Ogólnokształcące	1	17	14	31	914	29,5
XX Liceum Ogólnokształcące	2	4	21	25	717	28,7
VII Liceum Ogólnokształcące	1	8	24	32	804	25,1
XXVII Liceum Ogólnokształcące	0	5	10	15	372	24,8
V Liceum Ogólnokształcące	2	12	26	38	899	23,7
VI Liceum Ogólnokształcące	1	31	4	35	765	21,9
I Liceum Ogólnokształcące	1	18	23	41	896	21,9
IX Liceum Ogólnokształcące	1	4	25	29	521	18,0
XXXI Liceum Ogólnokształcące	3	3	16	19	262	13,8
XIV Liceum Ogólnokształcące	0	7	19	26	346	13,3
XVI Liceum Ogólnokształcące	1	7	17	24	298	12,4
XXI Liceum Ogólnokształcące	0	7	4	11	135	12,3
XXIX Liceum Ogólnokształcące	1	7	12	19	192	10,1

Źródło: opracowanie własne na podstawie danych SIO (31.03.2011)

### Zmianowość

Analogicznie jak w przypadku szkół podstawowych i gimnazjów w celu porównania wykorzystania bazy szkolnej i eksploatacji budynków dla szkół ponadgimnazjalnych obliczono wskaźnik zmienności (liczba oddziałów/liczba pomieszczeń dydaktycznych). W zestawieniach uwzględniono zespoły szkół zawodowych oraz samodzielne licea ogólnokształcące. Należy pamiętać, że prezentowane dane mają charakter wyłącznie statystyczny i należy je traktować poglądowo. Rzeczywisty wskaźnik wykorzystania bazy szkolnej zależy m.in. od tygodniowej liczby godzin dydaktycznych w poszczególnych szkołach i rozkładu zajęć poszczególnych klas.

Tabela 106 Najniższy wskaźnik zmienności w zespołach szkół zawodowych

Nazwa szkoły	Wskaźnik zmienności
Zespół Szkół Ogólnokształcących i Przemysłu Skórzanego	0,25

Zespół Szkół Zawodowych Nr 1	0,30
Zespół Szkół Odzieżowych Nr 1	0,32
Zespół Szkół Chemicznych	0,33
Zespół Szkół Budowlanych Nr 2	0,36
Zespół Szkół Elektrycznych Nr 2	0,36
Zespół Szkół Mechanicznych nr 3	0,39
Zespół Szkół Poligraficzno-Księgarskich	0,40
Zespół Szkół Ekonomicznych Nr 3	0,44
Zespół Szkół Nr 1	0,47
Zespół Szkół Energetycznych	0,51
Zespół Szkół Ekonomicznych nr 1	0,59
Zespół Szkół Łączności	0,59
Zespół Szkół Ekonomicznych Nr 2	0,68

Źródło: opracowanie na podstawie SIO (31.03.2011)

**Tabela 107 Najwyższy wskaźnik zmienowości w zespołach szkół zawodowych**

Nazwa szkoły	Wskaźnik zmienowości
Zespół Szkół Przemysłu Spożywczego	1,29
Zespół Szkół Gastronomicznych nr 2	1,07
Zespół Szkół Gastronomicznych nr 1	1,03

Źródło: opracowanie na podstawie SIO (31.03.2011)

**Tabela 108 Najniższy wskaźnik zmienowości w samodzielnych liceach ogólnokształcących**

Nazwa szkoły	Wskaźnik zmienowości
XXI Liceum Ogólnokształcące	0,36
XIV Liceum Ogólnokształcące	0,46
XXIX Liceum Ogólnokształcące	0,47
XXXI Liceum Ogólnokształcące	0,47
XVI Liceum Ogólnokształcące	0,50
IX Liceum Ogólnokształcące	0,62
VI Liceum Ogólnokształcące	0,63
I Liceum Ogólnokształcące	0,63
V Liceum Ogólnokształcące	0,66

Źródło: opracowanie na podstawie SIO (31.03.2011)

### Wyposażenie szkół w sprzęt komputerowy

Wyposażenie szkół ponadgimnazjalnych w sprzęt komputerowy jest zróżnicowane w poszczególnych placówkach. Przedstawione dane mają charakter poglądowy. Rzeczywisty wskaźnik liczby uczniów przypadających na komputer jest uzależniony od liczby godzin zajęć dydaktycznych w trakcie których komputery są wykorzystywane. Warto również pamiętać, że różne jest zapotrzebowanie w sprzęt komputerowy w szkołach prowadzących kształcenie w określonych profilach zawodowych.

Tabela poniżej przedstawia zestawienie liczby komputerów przypadających na ucznia w poszczególnych zespołach szkół zawodowych (wg danych SIO z 31.03.2011). Wśród szkół najlepiej wyposażonych (pod względem liczby komputerów w stosunku do liczby uczniów) należy wymienić

Zespół Szkół Poligraficzno-Księgarskich, Zespół Szkół Elektrycznych nr 2, Zespół Szkół Budowlanych nr 2 oraz Zespół Szkół Łączności (w placówkach tych na 1 komputer przypadało mniej niż 5 uczniów).

**Tabela 109 Liczba komputerów (w tym z dostępem do Internetu) w zespołach szkół zawodowych (2010/11)**

	Liczba komputerów	Liczba komputerów z dostępem do Internetu	Liczba uczniów	Liczba uczniów na 1 komputer
Zespół Szkół Budowlanych nr 1	70	70	700	10,0
Zespół Szkół Budowlanych nr 2	77	77	308	4,0
Zespół Szkół Chemicznych	48	37	541	11,3
Zespół Szkół Ekonomicznych nr 1	79	79	996	12,6
Zespół Szkół Ekonomicznych nr 2	113	113	683	6,0
Zespół Szkół Ekonomicznych nr 3	64	64	322	5,0
Zespół Szkół Elektrycznych nr 1	139	139	640	4,6
Zespół Szkół Elektrycznych nr 2	120	57	394	3,3
Zespół Szkół Energetycznych	113	98	593	5,2
Zespół Szkół Gastronomicznych nr 1	34	34	1062	31,2
Zespół Szkół Gastronomicznych nr 2	18	18	767	42,6
Zespół Szkół Geodezyjno-Drogowych i Gospodarki Wodnej	63	60	504	8,0
Zespół Szkół Inżynierii Środowiska i Melioracji	42	42	804	19,1
Zespół Szkół Łączności	266	266	1182	4,4
Zespół Szkół Mechanicznych nr 1	118	118	929	7,9
Zespół Szkół Mechanicznych nr 2	77	72	1018	13,2
Zespół Szkół Mechanicznych nr 3	92	92	412	4,5
Zespół Szkół Mechanicznych nr 4 w Krakowie	62	62	525	8,5
Zespół Szkół nr 1	81	81	615	7,6
Zespół Szkół Odzieżowych nr 1	44	44	236	5,4
Zespół Szkół Poligraficzno-Księgarskich	124	0	361	2,9
Zespół Szkół Przemysłu Spożywczego	29	29	768	26,5
Zespół Szkół Zawodowych nr 1	59	59	463	7,8
Zespół Szkół Zawodowych PGNiG	54	54	440	8,1

*Źródło: opracowanie własne na podstawie danych SIO (31.03.2011)*

Spośród samodzielnych liceów ogólnokształcących stosunkowo najmniej komputerów w porównaniu do liczby uczniów z nich korzystających przypadało (w roku szkolnym 2010/11) w XVI LO i XXI LO (odpowiednio około 4 i 7 uczniów na komputer). Natomiast najwyższy wskaźnik odnotowano w IX LO (około 27 uczniów na komputer).

**Tabela 110 Liczba komputerów (w tym z dostępem do Internetu) w liceach ogólnokształcących samodzielnych**

	Liczba komputerów	Liczba komputerów z dostępem do Internetu	Liczba uczniów	Liczba uczniów na 1 komputer
I Liceum Ogólnokształcące	65	65	896	13,8
II Liceum Ogólnokształcące	76	71	992	13,1
IX Liceum Ogólnokształcące	19	19	521	27,4
V Liceum Ogólnokształcące	84	84	899	10,7
VI Liceum Ogólnokształcące	76	76	765	10,1
VII Liceum Ogólnokształcące	69	69	804	11,7
VIII Liceum Ogólnokształcące	70	70	1101	15,7
X Liceum Ogólnokształcące	48	48	1013	21,1
XIII Liceum Ogólnokształcące	42	42	914	21,8
XIV Liceum Ogólnokształcące	38	38	346	9,1
XVI Liceum Ogólnokształcące	76	76	298	3,9
XX Liceum Ogólnokształcące	48	48	717	14,9
XXI Liceum Ogólnokształcące	20	20	135	6,8
XXIX Liceum Ogólnokształcące	24	24	192	8,0
XXVII Liceum Ogólnokształcące	19	19	372	19,6
XXVIII Liceum Ogólnokształcące	28	28	502	17,9
XXXI Liceum Ogólnokształcące	13	0	262	20,2

Źródło: opracowanie własne na podstawie danych SIO (31.03.2011)

### Pracownie dydaktyczne do kształcenia w zawodach

Samorządowe szkoły zawodowe dysponują bazą 123 pracowni dydaktycznych do kształcenia w zawodach. Poszczególne szkoły posiadają pracownie przeznaczone do kształcenia w zawodach zgodnych ze specyfiką szkoły. Tabela nr 103 prezentuje dane dotyczące placówek, które posiadają pracownie tego typu. Spośród szkół, które takie pracownie posiadają największą bazą dysponuje Zespół Szkół Mechanicznych nr 2 (21 pracowni), Zespół Szkół Mechanicznych nr 3 (14 pracowni) oraz Zespół Szkół Elektrycznych nr 2 (14 pracowni). Najmniejszą liczbą pracowni dysponują Zespół Szkół Przemysłu Spożywczego oraz Zespół Szkół Budowlanych Nr 2 - szkoły te posiadają po 2 pracownie do kształcenia w zawodach.

**Tabela 111 Liczba pracowni dydaktycznych do kształcenia w zawodach w dyspozycji samorządowych szkół zawodowych**

Nazwa placówki	Zawód zgodny z klasyfikacją zawodów szkolnictwa zawodowego	Liczba pracowni
<b>Zespół Szkół Budowlanych nr 2</b>	Kucharz małej gastronomii	1
	Technik organizacji usług gastronomicznych	1
<b>Zespół Szkół Ekonomicznych nr 1</b>	Technik ekonomista	1
	Technik hotelarstwa	1
	Technik obsługi turystycznej	1
<b>Zespół Szkół Elektrycznych nr 2</b>	Technik elektronik	6
	Technik elektryk	4
	Technik informatyk	4
<b>Zespół Szkół Gastronomicznych nr 1</b>	Kelner	2
	Kucharz	6
	Technik hotelarstwa	1



<b>Zespół Szkół Geodezyjno-Drogowych i Gospodarki Wodnej</b>	Technik drogownictwa	1
	Technik geodeta	1
	Technik inżynierii środowiska i melioracji	1
	Technik logistyk	1
	Technik ochrony środowiska	1
<b>Zespół Szkół Inżynierii Środowiska i Melioracji</b>	Fryzjer	3
	Technik architektury krajobrazu	1
	Technik inżynierii środowiska i melioracji	6
	Technik usług fryzjerskich	1
<b>Zespół Szkół Łączności</b>	Technik elektroniki	6
	Technik telekomunikacji	3
<b>Zespół Szkół Mechanicznych nr 2</b>	Mechanik pojazdów samochodowych	8
	Technik mechanik	7
	Technik pojazdów samochodowych	3
	Technik usług fryzjerskich	3
<b>Zespół Szkół Mechanicznych nr 3</b>	Mechanik pojazdów samochodowych	4
	Technik informatyk	1
	Technik mechanik	4
	Technik mechatronik	2
	Technik pojazdów samochodowych	3
<b>Zespół Szkół nr 1</b>	Technik elektroniki	1
	Technik informatyk	6
	Technik logistyk	1
	Technik mechanik	1
	Technik pojazdów samochodowych	1
	Technik telekomunikacji	1
<b>Zespół Szkół Odzieżowych i Ekonomicznych</b>	Technik ekonomista	1
	Technik technologii odzieży	3
<b>Zespół Szkół Odzieżowych nr 1</b>	Technik technologii odzieży	5
<b>Zespół Szkół Ogólnokształcących i Przemysłu Skórzanego</b>	Kaletnik	4
<b>Zespół Szkół Poligraficzno-Księgarskich</b>	Drukarz	2
	Introligator	1
	Technik cyfrowych procesów graficznych	4
	Technik poligraf	2
<b>Zespół Szkół Przemysłu Spożywczego</b>	Cukiernik	1
	Piekarz	1
<b>Razem</b>		<b>123</b>

Źródło: opracowanie własne na podstawie danych SIO (30.09.2010)

Centrum Kształcenia Praktycznego (według danych SIO z 30.03.2011 r.) posiada 33 pracownie dydaktyczne do kształcenia praktycznego. W Centrum Kształcenia Ustawicznego znajduje się jedna tego rodzaju pracownia. W CKP najwięcej pracowni przeznaczonych jest do kształcenia w zawodach *operator obrabiarek skrawających* (4) oraz *stolarz* (3).

Tabela 112 Liczba pracowni dydaktycznych do kształcenia w zawodach w dyspozycji Centrum Kształcenia Praktycznego i Ustawicznego

Nazwa organizacji	Zawód zgodny z klasyfikacją zawodów szkolnictwa zawodowego	Liczba pracowni
Centrum Kształcenia Praktycznego	Betoniarz-zbrojarz	2
	Blacharz	1
	Elektromechanik	1
	Elektromechanik pojazdów samochodowych	1
	Elektryk	2
	Malarz-tapeciarz	1
	Mechanik pojazdów samochodowych	1
	Mechanik-monter maszyn i urządzeń	2
	Monter instalacji i urządzeń sanitarnych	1
	Monter mechatronik	1
	Murarz	2
	Operator obrabiarek skrawających	4
	Stolarz	3
	Ślusarz	2
	Technik bezpieczeństwa i higieny pracy	1
	Technik budownictwa	1
	Technik elektronik	2
	Technik elektryk	1
	Technik mechanik	1
	Technik mechatronik	1
Technik urządzeń sanitarnych	1	
Technolog robót wykończeniowych w budownictwie	1	
Centrum Kształcenia Ustawicznego	Technik obsługi turystycznej	1
<b>Razem</b>		<b>34</b>

*Źródło: opracowanie własne na podstawie danych SIO (30.09.2010)*

## JAKOŚĆ NAUCZANIA

Porównując jakość nauczania w krakowskich szkołach ponadgimnazjalnych posłużono się średnimi wynikami egzaminów maturalnych (części pisemnej) oraz dodatkowo w przypadku szkół zawodowych wynikami egzaminów zawodowych (części pisemnej lub praktycznej), a w przypadku uczniów liceów liczbą uczniów będących lauratami olimpiad i konkursów przedmiotowych. Przedstawione dane dotyczą wyników osiągniętych przez uczniów kończących naukę w roku 2011.

### Wyniki egzaminów maturalnych w szkołach samorządowych

Biorąc pod uwagę wyniki egzaminu maturalnego w licach samodzielnych (zarówno z j. polskiego jak i matematyki) można wskazać cztery licea wyróżniające się na tle pozostałych w Krakowie. Są to V LO, I LO, II LO i VI LO (w kolejności średniego wyniku egzaminu maturalnego w 2011 r.). Uczniowie tych szkół osiągnęli średnie wyniki z egzaminu z j. polskiego na poziomie powyżej 70%, a z egzaminu z matematyki 80% i więcej. Z kolei najniższe średnie wyniki matury osiągnęli uczniowie liceów: XXVII, XVI i XXI (z j. polskiego – poniżej 50%, z matematyki poniżej 40%).

Tabela 113 Średnie wyniki egzaminu maturalnego (część pisemna) w LO samodzielnych

Nazwa szkoły	Średni wynik j.polski	Nazwa szkoły	Średni wynik matematyka
I Liceum Ogólnokształcące	81%	V Liceum Ogólnokształcące	87%
V Liceum Ogólnokształcące	79%	VIII Liceum Ogólnokształcące	82%
II Liceum Ogólnokształcące	77%	I Liceum Ogólnokształcące	80%
VI Liceum Ogólnokształcące	71%	II Liceum Ogólnokształcące	79%
VIII Liceum Ogólnokształcące	69%	VI Liceum Ogólnokształcące	67%
X Liceum Ogólnokształcące	68%	VII Liceum Ogólnokształcące	67%
VII Liceum Ogólnokształcące	66%	X Liceum Ogólnokształcące	64%
IX Liceum Ogólnokształcące	64%	XIII Liceum Ogólnokształcące	61%
XIII Liceum Ogólnokształcące	63%	XXVIII Liceum Ogólnokształcące	58%
XXVIII Liceum Ogólnokształcące	60%	XX Liceum Ogólnokształcące	56%
XIV Liceum Ogólnokształcące	59%	IX Liceum Ogólnokształcące	55%
XX Liceum Ogólnokształcące	57%	XIV Liceum Ogólnokształcące	51%
XXI Liceum Ogólnokształcące	56%	XXVII Liceum Ogólnokształcące	41%
XXIX Liceum Ogólnokształcące	54%	XVI Liceum Ogólnokształcące	41%
XXVII Liceum Ogólnokształcące	52%	XXI Liceum Ogólnokształcące	37%
XVI Liceum Ogólnokształcące	49%	XXIX Liceum Ogólnokształcące	33%
XXXI Liceum Ogólnokształcące	49%	XXXI Liceum Ogólnokształcące	27%

Źródło: opracowanie na podstawie danych Okręgowej Komisji Egzaminacyjnej w Krakowie: Zestawienie wyników egzaminu maturalnego, sesja egzaminacyjna 2010/11.

Spośród krakowskich techników najlepszy wynik maturalny z j. polskiego osiągnęli uczniowie Technikum Chemicznego i Ochrony Środowiska nr 3 (Zesół Szkół Chemicznych) – średni wynik na poziomie 62%. Natomiast najgorsze wyniki odnotowano w Technikum Mechanicznym nr 17, Technikum Ekonomiczno - Handlowym nr 6 oraz Technikum Przemysłu Spożywczego nr 22 (średnia poniżej 40%).

Tabela 114 Średni wynik egzaminu maturalnego (część pisemna) z j. polskiego w ZSZ

Technikum	ZSZ	Średni wynik j. polski
Technikum Chemiczne i Ochrony Środowiska nr 3	ZS Chemicznych	62%
Technikum Łączności nr 14	ZS Łączności	54%
Technikum Budowlane Nr 1	ZS Budowlanych nr 1	53%
Technikum Geodezji i Kształtowania Środowiska nr 12	ZS Geodezyjno-Drogowych i Gospodarki Wodnej	53%
Technikum Ekonomiczno-Hotelarskie nr 4	ZS Ekonomicznych nr 1	51%
Technikum Energetyczno-Elektroniczne nr 9	ZS Energetycznych	51%
Technikum Odzieżowe Nr 18	ZS Odzieżowych nr 1	51%
Technikum Inżynierii Środowiska nr 13	ZS Inżynierii Środowiska i Melioracji	48%
Technikum Komunikacyjne nr 25	ZS nr 1	48%
Technikum Elektryczno - Elektroniczne Nr 7	ZS Elektrycznych nr 1	47%
Technikum Gastronomiczno-Hotelarskie nr 10	ZS Gastronomicznych nr 1	47%
Technikum Ekonomiczne i Elektroniczne nr 23	ZSZ nr 1	46%
Technikum Mechaniczne Nr 15	ZS Mechanicznych nr 1	46%

<b>Technikum Gastronomiczne nr 11</b>	ZS Gastronomicznych nr 2	<b>44%</b>
<b>Technikum Mechaniczne nr 16</b>	ZS Mechanicznych nr 2	<b>44%</b>
<b>Technikum Poligraficzno-Księgarskie nr 20</b>	ZS Poligraficzno-Księgarskich	<b>44%</b>
<b>Technikum Kształtowania Środowiska Nr 24</b>	ZSZ PGNiG	<b>43%</b>
<b>Technikum Ekonomiczno - Handlowe Nr 5</b>	ZS Ekonomicznych nr 2	<b>42%</b>
<b>Technikum nr 2</b>	ZS Budowlanych nr 2	<b>41%</b>
<b>Technikum Elektryczne Nr 8</b>	ZS Elektrycznych nr 2	<b>40%</b>
<b>Technikum Mechaniczne Nr 17</b>	ZS Mechanicznych nr 3	<b>39%</b>
<b>Technikum Ekonomiczno - Handlowe Nr 6</b>	ZS Ekonomicznych nr 3	<b>35%</b>
<b>Technikum Przemysłu Spożywczego Nr 22</b>	ZS Przemysłu Spożywczego	<b>33%</b>

Źródło: opracowanie na podstawie danych Okręgowej Komisji Egzaminacyjnej w Krakowie: Zestawienie wyników egzaminu maturalnego, sesja egzaminacyjna 2010/11.

Biorąc pod uwagę wyniki egzaminu maturalnego z matematyki zdecydowanie na tle krakowskich szkół zawodowych wyróżnia się Technikum Łączności (przy Zespole Szkół Łączności) ze średnim wynikiem maturalnym wynoszącym 77%. Bardzo słabe wyniki egzaminu maturalnego osiągnęli natomiast uczniowie Technikum Odzieżowego Nr 18 (Zespole Szkół Odzieżowych nr 1), Technikum Inżynierii Środowiska nr 13 (ZS Inżynierii Środowiska i Melioracji), Technikum Przemysłu Spożywczego Nr 22 (Zespole Szkół Przemysłu Spożywczego). Średni wynik w tych szkołach wyniósł poniżej 30%.

**Tabela 115 Średni wynik egzaminu maturalnego (część pisemna) z matematyki w ZSZ**

<b>Technikum</b>	<b>ZSZ</b>	<b>Średni wynik matematyka</b>
<b>Technikum Łączności nr 14</b>	ZS Łączności	<b>77%</b>
<b>Technikum Energetyczno-Elektroniczne nr 9</b>	ZS Energetycznych	<b>51%</b>
<b>Technikum Elektryczno - Elektroniczne Nr 7</b>	ZS Elektrycznych nr 1	<b>49%</b>
<b>Technikum Ekonomiczno-Hotelarskie nr 4</b>	ZS Ekonomicznych nr 1	<b>47%</b>
<b>Technikum Komunikacyjne nr 25</b>	ZS nr 1	<b>46%</b>
<b>Technikum Chemiczne i Ochrony Środowiska nr 3</b>	ZS Chemicznych	<b>45%</b>
<b>Technikum Budowlane Nr 1</b>	ZS Budowlanych nr 1	<b>44%</b>
<b>Technikum Gastronomiczne nr 11</b>	ZS Gastronomicznych nr 2	<b>42%</b>
<b>Technikum Poligraficzno-Księgarskie nr 20</b>	ZS Poligraficzno-Księgarskich	<b>41%</b>
<b>Technikum Elektryczne Nr 8</b>	ZS Elektrycznych nr 2	<b>39%</b>
<b>Technikum Geodezji i Kształtowania Środowiska nr 12</b>	ZS Geodezyjno-Drogowych i Gospodarki Wodnej	<b>38%</b>
<b>Technikum Kształtowania Środowiska Nr 24</b>	ZSZ PGNiG	<b>38%</b>
<b>Technikum Mechaniczne Nr 15</b>	ZS Mechanicznych nr 1	<b>37%</b>
<b>Technikum Gastronomiczno-Hotelarskie nr 10</b>	ZS Gastronomicznych nr 1	<b>36%</b>
<b>Technikum Odzieżowo - Ekonomiczne Nr 19</b>	ZS Odzieżowych i Ekonomicznych	<b>35%</b>
<b>Technikum Mechaniczne Nr 17</b>	ZS Mechanicznych nr 3	<b>35%</b>
<b>Technikum Mechaniczne nr 16</b>	ZS Mechanicznych nr 2	<b>34%</b>
<b>Technikum Ekonomiczno - Handlowe Nr 5</b>	ZS Ekonomicznych nr 2	<b>33%</b>
<b>Technikum Ekonomiczne i Elektroniczne nr 23</b>	ZSZ nr 1	<b>32%</b>
<b>Technikum Ekonomiczno - Handlowe Nr 6</b>	ZS Ekonomicznych nr 3	<b>32%</b>
<b>Technikum nr 2</b>	ZS Budowlanych nr 2	<b>30%</b>
<b>Technikum Odzieżowe Nr 18</b>	ZS Odzieżowych nr 1	<b>29%</b>
<b>Technikum Inżynierii Środowiska nr 13</b>	ZS Inżynierii Środowiska i Melioracji	<b>26%</b>

Źródło: opracowanie na podstawie danych Okręgowej Komisji Egzaminacyjnej w Krakowie: Zestawienie wyników egzaminu maturalnego, sesja egzaminacyjna 2010/11.

### Wyniki egzaminów maturalnych w szkołach niesamorządowych

Wśród niesamorządowych liceów ogólnokształcących najwyższe średnie wyniki egzaminów maturalnych w 2011 r. (zarówno z j. polskiego jak i matematyki) osiągnęli uczniowie Liceum Ogólnokształcącego Zakonu Pijarów im. Ks. St. Konarskiego (odpowiednio z j. polskiego – 72%, z matematyki – 83%). Wśród szkół o najwyższych wynikach wyróżniają się Publiczne Salezjańskie Liceum Ogólnokształcące i VII Prywatne Liceum Ogólnokształcące im. M. Reja (średnie wyniki zarówno z j. polskiego i matematyki powyżej 70%). Pod względem wyników egzaminów z j. polskiego wysoką średnią (72%) osiągnęli również uczniowie VIII Prywatnego Akademickiego Liceum Ogólnokształcącego (przy nieco niższej średniej z matematyki – 65%). Wyrównany poziom reprezentowali uczniowie III Społecznego Liceum Ogólnokształcącego STO (j. polski – 69%, matematyka – 71%). Natomiast najniższy wynik średniego egzaminu maturalnego z j. polskiego odnotowano w Niepublicznym Liceum Ogólnokształcącym Szkoły Sportowej Piłki Nożnej (38%). Z kolei najniższą średnią z matematyki osiągnęli uczniowie Liceum Ogólnokształcącego Huty im. T. Sendzimira (33%).

Tabela 116 Średnie wyniki egzaminu maturalnego z j. polskiego w niesamorządowych liceach ogólnokształcących

Nazwa szkoły	Średni wynik matury j. polski
Liceum Ogólnokształcące Zakonu Pijarów im. Ks. St. Konarskiego	72%
VIII Prywatne Akademickie Liceum Ogólnokształcące	72%
Publiczne Salezjańskie Liceum Ogólnokształcące	71%
VII Prywatne Liceum Ogólnokształcące im. M. Reja	70%
III Społeczne Liceum Ogólnokształcące STO	69%
Liceum Ogólnokształcące Sióstr Prezentek	68%
IX Prywatne Liceum Ogólnokształcące	65%
Katolickie Liceum Ogólnokształcące im. Świętej Rodziny z Nazaretu	61%
III Prywatne Liceum Ogólnokształcące	61%
Społeczne Liceum Ogólnokształcące Mistrzostwa Sportowego	55%
V Prywatne Liceum Ogólnokształcące	54%
IV Prywatne Liceum Ogólnokształcące "World"	54%
Liceum Ogólnokształcące im. Bogdana Jańskiego	53%
I Społeczne Liceum Ogólnokształcące im. X. B. W. Ignacego Krasickiego w Krakowie	53%
Liceum Ogólnokształcące Huty im. T. Sendzimira	47%
I Prywatne Liceum Ogólnokształcące	42%
Niepubliczne Liceum Ogólnokształcące Szkoły Sportowej Piłki Nożnej	38%

Źródło: opracowanie na podstawie danych Okręgowej Komisji Egzaminacyjnej w Krakowie: Zestawienie wyników egzaminu maturalnego, sesja egzaminacyjna 2010/11.

Tabela 117 Średnie wyniki egzaminu maturalnego z matematyki w niesamorządowych liceach ogólnokształcących

Nazwa szkoły	Średni wynik matury matematyka
Liceum Ogólnokształcące Zakonu Pijarów im. Ks. St. Konarskiego	83%
Publiczne Salezjańskie Liceum Ogólnokształcące	76%
VII Prywatne Liceum Ogólnokształcące im. M. Reja	71%
III Społeczne Liceum Ogólnokształcące STO	71%
IX Prywatne Liceum Ogólnokształcące	70%
VIII Prywatne Akademickie Liceum Ogólnokształcące	65%
Liceum Ogólnokształcące Sióstr Prezentek	63%
Katolickie Liceum Ogólnokształcące im. Świętej Rodziny z Nazaretu	62%
Liceum Ogólnokształcące im. Bogdana Jańskiego	54%
I Prywatne Liceum Ogólnokształcące	53%
III Prywatne Liceum Ogólnokształcące	50%
Społeczne Liceum Ogólnokształcące Mistrzostwa Sportowego	49%
V Prywatne Liceum Ogólnokształcące	49%
IV Prywatne Liceum Ogólnokształcące "WORLD"	49%
I Społeczne Liceum Ogólnokształcące im. X. B. W. Ignacego Krasickiego w Krakowie	41%
Niepubliczne Liceum Ogólnokształcące Szkoły Sportowej Piłki Nożnej	40%
Liceum Ogólnokształcące Huty im. T. Sendzimira	33%

Źródło: opracowanie na podstawie danych Okręgowej Komisji Egzaminacyjnej w Krakowie: Zestawienie wyników egzaminu maturalnego, sesja egzaminacyjna 2010/11.

Porównując średnie wyniki matury w 2011 r. w technikach niesamorządowych najwyższe wyniki odnotowano w Technikum Huty im. Tadeusza Sendzimira SA (j. polski – 48%, matematyka 43%).

Tabela 118 Średnie wyniki egzaminów maturalnych z j. polskiego i matematyki w technikach niesamorządowych

Nazwa szkoły	Średni wynik j. polski	Średni wynik matematyka
Technikum Huty im. Tadeusza Sendzimira SA	48%	43%
Technikum PBP "Chemobudowa-Kraków" SA	42%	32%

Źródło: opracowanie na podstawie danych Okręgowej Komisji Egzaminacyjnej w Krakowie: Zestawienie wyników egzaminu maturalnego, sesja egzaminacyjna 2010/11.

### Kierunki kształcenia w szkołach zawodowych

W 2010 r. najchętniej wybieranymi kierunkami kształcenia zawodowego w samorządowych szkołach zawodowych były: technologia żywności i gastronomia (16,86% uczniów), zarządzanie informacją (11,23%) oraz motoryzacja i transport (8,92%). Tabela poniżej przedstawia wykaz kierunków kształcenia w szkołach zawodowych w Krakowie.

Tabela 119 Kierunki kształcenia w samorządowych szkołach zawodowych – zasadniczych i średnich w 2010 roku

Kierunek kształcenia	Liczba uczniów	(w %)
Administracja	101	0,67
Bezpieczeństwo i higiena pracy	157	1,04
Budownictwo, urządzenia sanitarne i pokrewne	719	4,74
Ekonomiczny	1 065	7,03

Ekonomiczno-administracyjny	140	0,91
Elektroniczny	1 103	7,28
Elektronika i telekomunikacja	234	1,54
Elektryczny	292	1,93
Handel	422	2,78
Hotelarstwo, turystyka	1 108	7,31
Krawiectwo, kreowanie ubioru	160	1,06
Kształtowanie środowiska	324	2,14
Mechaniczny	743	4,9
Mechatroniczny	281	1,85
Motoryzacja, transport	1 352	8,92
Ochrona środowiska	354	2,34
Poligrafia, księgarstwo	325	2,14
Rolnictwo (geodeta, geolog)	322	2,12
Rolniczo-spożywczy	0	0
Technologia chemiczna, analityka	108	0,71
Technologia drewna	2	0,01
Technologia odzieży i przetwórstwa skóry	3	0,02
Technologia żywności, gastronomia	2 556	16,86
Transport i przysposobienie wojskowe	339	2,24
Usługi	1 247	8,23
Zarządzanie informacją	1 702	11,23
<b>Razem</b>	<b>15 159</b>	<b>100</b>

Źródło: opr. na podstawie danych OKE w Krakowie

Analizując ofertę kształcenia w poszczególnych zespołach szkół zawodowych wśród kierunków wiodących zwracają uwagę kierunki kształcenia nieodpowiadające profilowi szkoły. Dla przykładu w Zespole Szkół Budowlanych nr 2 kształcenie odbywa się dodatkowo w zawodzie kucharz małej gastronomii czy technik żywienia i gospodarstwa domowego. Z kolei w Zespole Szkół Inżynierii Środowiska i Melioracji kształci się dodatkowo w zawodzie technik usług fryzjerskich. Tabela poniżej przedstawia ofertę kształcenia w poszczególnych zespołach szkół zawodowych. W tabeli wyróżniono zawody, które ewidentnie nie odpowiadają profilowi szkoły.

**Tabela 120 Wykaz zawodów, w jakich kształceni są uczniowie zespołów szkół zawodowych (rok szkolny 2010/11)**

Nazwa szkoły/placówki	Zawód zgodny z klasyfikacją zawodów szkolnictwa zawodowego
Centrum Kształcenia Praktycznego	Betoniarz-zbrojarz
	Blacharz
	Elektromechanik
	Elektromechanik pojazdów samochodowych
	Elektryk
	Malarz-tapeciarz
	Mechanik pojazdów samochodowych
	Mechanik-monter maszyn i urządzeń
	Monter instalacji i urządzeń sanitarnych
	Monter mechatronik
	Murarz
	Operator obrabiarek skrawających

	Stolarz
	Ślusarz
	Technik bezpieczeństwa i higieny pracy
	Technik budownictwa
	Technik elektronik
	Technik elektryk
	Technik mechanik
	Technik mechatronik
	Technik urządzeń sanitarnych
	Technolog robót wykończeniowych w budownictwie
Centrum Kształcenia Ustawicznego	Blacharz samochodowy
	Elektromechanik
	Elektromechanik pojazdów samochodowych
	Elektryk
	Fryzjer
	Kamieniarz
	Kucharz małej gastronomii
	Monter instalacji i urządzeń sanitarnych
	Piekarz
	Rzeźnik-wędliniarz
	Stolarz
	Technik bezpieczeństwa i higieny pracy
	Technik elektronik
	Technik elektryk
	Technik informatyk
	Technik mechanik
	Technik obsługi turystycznej
	Technik organizacji reklamy
	Technik organizacji usług gastronomicznych
	Technolog robót wykończeniowych w budownictwie
Zespół Szkół nr 2	Blacharz samochodowy
	Mechanik pojazdów samochodowych
	Technik mechanik
Zespół Szkół Budowlanych nr 1	Monter instalacji i urządzeń sanitarnych
	Murarz
	Renowator zabytków architektury
	Stolarz
	Technik architektury krajobrazu
	Technik budownictwa
	Technik technologii drewna
	Technik urządzeń sanitarnych
	Technolog robót wykończeniowych w budownictwie
Zespół Szkół Budowlanych nr 2	Kucharz małej gastronomii
	Technik budownictwa
	Technik organizacji usług gastronomicznych
	Technik żywienia i gospodarstwa domowego
Zespół Szkół Chemicznych	Technik analityk
	Technik ochrony środowiska
Zespół Szkół Ekonomicznych nr 1	Technik administracji
	Technik ekonomista
	Technik handlowiec
	Technik hotelarstwa



	Technik obsługi turystycznej
	Technik rachunkowości
Zespół Szkół Ekonomicznych nr 2	Sprzedawca
	Technik ekonomista
	Technik handlowiec
	Technik hotelarstwa
	Technik logistyki
	Technik obsługi turystycznej
	Technik rachunkowości
Zespół Szkół Ekonomicznych nr 3	Sprzedawca
	Technik ekonomista
	Technik handlowiec
	Technik obsługi turystycznej
	Technik organizacji reklamy
Zespół Szkół Elektrycznych nr 1	Elektryk
	Monter-elektronik
	Technik elektronik
	Technik elektryk
	Technik informatyki
Zespół Szkół Elektrycznych nr 2	Monter-elektronik
	Technik elektronik
	Technik elektryk
	Technik informatyki
Zespół Szkół Energetycznych	Elektryk
	Technik elektronik
	Technik elektryk
	Technik informatyki
Zespół Szkół Gastronomicznych nr 1	Kelner
	Kucharz
	Kucharz małej gastronomii
	Technik hotelarstwa
	Technik obsługi turystycznej
	Technik organizacji usług gastronomicznych
Zespół Szkół Gastronomicznych Nr 2	Kelner
	Kucharz
	Kucharz małej gastronomii
	Technik organizacji usług gastronomicznych
	Technik żywienia i gospodarstwa domowego
Zespół Szkół Geodezyjno-Drogowych i Gospodarki Wodnej	Technik drogownictwa
	Technik geodeta
	Technik inżynierii środowiska i melioracji
	Technik logistyki
	Technik ochrony środowiska
Zespół Szkół Inżynierii Środowiska i Melioracji	Fryzjer
	Technik architektury krajobrazu
	Technik inżynierii środowiska i melioracji
	Technik ogrodnik
	Technik usług fryzjerskich
Zespół Szkół Łączności	Monter-elektronik
	Technik elektronik
	Technik informatyki

	Technik teleinformatyk
	Technik telekomunikacji
Zespół Szkół Mechanicznych nr 1	Blacharz samochodowy
	Elektromechanik pojazdów samochodowych
	Mechanik pojazdów samochodowych
	Technik informatyk
	Technik mechanik
	Technik mechatronik
	Technik pojazdów samochodowych
Zespół Szkół Mechanicznych nr 2	Fryzjer
	Mechanik pojazdów samochodowych
	Sprzedawca
	Technik mechanik
	Technik pojazdów samochodowych
	Technik usług fryzjerskich
Zespół Szkół Mechanicznych nr 3	Mechanik pojazdów samochodowych
	Technik informatyk
	Technik mechanik
	Technik mechatronik
	Technik pojazdów samochodowych
Zespół Szkół Mechanicznych nr 4	Blacharz samochodowy
	Elektromechanik pojazdów samochodowych
	Lakiernik
	Mechanik pojazdów samochodowych
	Technik mechanik
	Technik mechanik lotniczy
Zespół Szkół nr 1	Mechanik pojazdów samochodowych
	Technik elektronik
	Technik informatyk
	Technik logistyki
	Technik mechanik
	Technik pojazdów samochodowych
	Technik telekomunikacji
Zespół Szkół Odzieżowych i Ekonomicznych	Krawiec
	Technik administracji
	Technik ekonomista
	Technik technologii odzieży
Zespół Szkół Odzieżowych nr 1	Krawiec
	Technik technologii odzieży
Zespół Szkół Ogólnokształcących i Przemysłu Skórzanego	Blacharz samochodowy
	Cukiernik
	Kaletnik
	Kucharz małej gastronomii
	Lakiernik
	Malarz-tapeciarz
	Mechanik pojazdów samochodowych
	Monter instalacji i urządzeń sanitarnych
	Posadzkarz
	Rzeźnik-wędliniarz
	Sprzedawca
	Stolarz
	Technik obsługi turystycznej

	Technik obuwnik
	Technik technologii wyrobów skórzanych
	Technolog robót wykończeniowych w budownictwie
Zespół Szkół Poligraficzno-Księgarskich	Drukarz
	Introligator
	Technik archiwista
	Technik cyfrowych procesów graficznych
	Technik księgarstwa
	Technik organizacji reklamy
	Technik poligraf
Zespół Szkół Przemysłu Spożywczego	Cukiernik
	Kucharz
	Kucharz małej gastronomii
	Piekarz
	Rzeźnik-wędliniarz
	Technik technologii żywności
Zespół Szkół Specjalnych nr 14	Cukiernik
	Krawiec
	Kucharz małej gastronomii
	Malarz-tapeciarz
	Mechanik pojazdów samochodowych
	Monter instalacji i urządzeń sanitarnych
	Murarz
	Ogrodnik
	Posadzkarz
	Pracownik pomocniczy obsługi hotelowej
	Sprzedawca
	Ślusarz
	Technolog robót wykończeniowych w budownictwie
Zespół Szkół Zawodowych nr 1	Błacharz samochodowy
	Elektromechanik
	Elektromechanik pojazdów samochodowych
	Elektryk
	Fryzjer
	Kucharz małej gastronomii
	Malarz-tapeciarz
	Mechanik pojazdów samochodowych
	Monter instalacji i urządzeń sanitarnych
	Monter-elektronik
	Murarz
	Sprzedawca
	Stolarz
	Tapicer
	Technik administracji
	Technik bezpieczeństwa i higieny pracy
	Technik ekonomista
	Technik elektronik
	Technik handlowiec
	Technik obsługi turystycznej
Zespół Szkół Zawodowych PGNiG	Monter instalacji gazowych
	Technik geolog
	Technik informatyk

	Technik mechanik
	Technik ochrony środowiska
	Technik wiertnik

*Źródło: opracowanie na podstawie danych SIO (31.03.2011)*

### **Wyniki egzaminów zawodowych w technikach i szkołach policealnych**

Analizę jakości kształcenia zawodowego krakowskich szkół oparto o wyniki zdawalności egzaminu zawodowego (sesji letniej 2011 r.). Przygotowując zestawienie opierano się na danych Okręgowej Komisji Egzaminacyjnej w Krakowie. Porównania dokonano w podziale na szkoły samorządowe i niesamorządowe (oraz szkoły dla młodzieży i dorosłych).

W szkołach samorządowych dla młodzieży do egzaminu zawodowego przystępowali niemal wyłącznie uczniowie techników.<sup>20</sup> Porównanie wyników osiągniętych przez uczniów poszczególnych samorządowych techników na egzaminie zawodowym w sesji letniej 2011 obrazuje znaczące zróżnicowanie w poziomie zdawalności tego egzaminu. Przy interpretacji tych wyników należy mieć na uwadze liczbę uczniów przystępujących do egzaminu, bo ocena samego wyniku procentowego (udziału osób, które zdały egzamin) może być myląca. Trudno też na podstawie wyniku zdawalności w ramach jednego zawodu oceniać poziom jakości nauczania w danej szkole (która prowadzi kształcenie w kilku zawodach). Zestawienie pokazuje, bowiem różnice w poziomie zdawalności egzaminów uczniów tej samej szkoły, ale w różnych zawodach.

Uwzględniając powyższe kwestie można jednak wskazać technika lepiej i gorzej kształcące w poszczególnych zawodach. Najwięcej uczniów w sesji letniej 2011 przystąpiło i zdało egzamin (tym samym otrzymało dyplom potwierdzający kwalifikacje zawodowe) w zawodach technik elektronik i technik informatyk w Technikum Łączności nr 14 (ZS Łączności) – zdawalność na poziomie ponad 90%. Pod względem zdawalności egzaminu w poszczególnych zawodach szkoła ta wyróżnia się na tle pozostałych (choć w przypadku egzaminu w zawodzie technik teleinformatyk notuje zdawalność na poziomie 37,9%).

Porównując technika, z których do egzaminu zawodowego przystąpiła podobna liczba uczniów (33 i 37) najniższą zdawalność odnotowano w zawodach technik elektronik wśród uczniów Technikum Elektryczno - Elektronicznego Nr 7 oraz technik ekonomista wśród uczniów Technikum Ekonomiczno - Handlowego Nr 6 (zdawalność odpowiednio – 36,3% oraz 18,92%). Niski poziom zdawalności egzaminu osiągnęli uczniowie w Technikum Budowlanym Nr 1 (na 15 uczniów przystępujących egzamin zdało 3, tj. 20%), Technikum Elektrycznym Nr 8 (na 15 uczniów zdało 2, tj. 13,3%), Technikum Ekonomiczno - Handlowym Nr 5 (na 20 uczniów zdało 2, tj. 10%), Technikum Inżynierii Środowiska nr 13 (na 12 uczniów zdał 1, tj. 8,3%).

Wyniki egzaminu zawodowego warto również porównać w podziale na typ zawodu. Zestawienie takie zawarto w tabeli 105. Przedstawiona klasyfikacja pozwala wskazać te szkoły, których uczniowie osiągają najlepsze wyniki wśród szkół kształcących w tym samym zawodzie. I tak na przykład

<sup>20</sup> W analizie uwzględniono szkoły, z których do egzaminu zawodowego w sesji letniej 2011 przystąpiło więcej niż 10 uczniów. Spośród szkół policealnych najwięcej (10 uczniów) przystąpiło do egzaminu w Szkole Policealnej nr 16 funkcjonującej przy Zespole Szkół Odzieżowych nr 1 (wszyscy uczniowie którzy przystąpili zdali egzamin). W pozostałych szkołach policealnych odnotowano jedynie pojedyncze przypadki przystępowania do egzaminu zawodowego.

porównując poziom zdawalności egzaminu na kucharza lepsze wyniki w 2011 r. osiągnęli uczniowie Technikum Gastronomicznego nr 11 (ZS Gastronomicznych nr 2) – zdawalność osiągnęła 77%. Nieco gorzej wypadli uczniowie Technikum Gastronomiczno-Hotelarskiego nr 10 (ZS Gastronomicznych nr 1) – 62% zdawalność. Jeszcze wyraźniejsze różnice widać w przypadku egzaminów w zawodzie technik elektronik (zdawalność w poszczególnych szkołach kształtuje się od 36,4% w Technikum Elektryczno - Elektronicznym Nr 7 do 90% w Technikum Łączności nr 14. W analizie kształcenia zawodowego zwraca uwagę również grupa zawodów o stosunkowo niskim poziomie zdawalności. Można tu wskazać takie zawody jak: technik architektury krajobrazu (wynik najlepszej szkoły na poziomie 45,16%), technik handlowiec (41,18%), technik inżynierii środowiska (33,33%).

**Tabela 121 Wyniki egzaminów zawodowych w krakowskich technikach – sesja letnia 2011 (w poszczególnych szkołach)**

Nazwa szkoły	Nazwa Zespołu Szkół	Nazwa zawodu	Wyniki zdających, którzy przystąpili do etapu pisemnego lub praktycznego				
			Zgłoszono	Przystąpiło	Przyst %	Dypl otrzym	Dypl %
Technikum Budowlane Nr 1	ZS Budowlanych nr 1	Technik technologii drewna	2	1	50,00%	1	100,00%
Technikum Budowlane Nr 1	ZS Budowlanych nr 1	Technik budownictwa	60	56	93,33%	52	92,86%
Technikum Budowlane Nr 1	ZS Budowlanych nr 1	Technik urządzeń sanitarnych	14	14	100,00%	9	64,29%
Technikum Budowlane Nr 1	ZS Budowlanych nr 1	Technik architektury krajobrazu	18	15	83,33%	3	20,00%
Technikum Chemiczne i Ochrony Środowiska nr 3	ZS Chemicznych	Technik analityk	35	35	100,00%	34	97,14%
Technikum Chemiczne i Ochrony Środowiska nr 3	ZS Chemicznych	Technik ochrony środowiska	24	22	91,67%	20	90,91%
Technikum Ekonomiczne i Elektroniczne nr 23	ZSZ nr 1	Technik elektronik	16	6	37,50%	3	50,00%
Technikum Ekonomiczne i Elektroniczne nr 23	ZSZ nr 1	Technik ekonomista	43	36	83,72%	15	41,67%
Technikum Ekonomiczno - Handlowe Nr 5	ZS Ekonomicznych nr 2	Technik ekonomista	113	87	76,99%	42	48,28%
Technikum Ekonomiczno - Handlowe Nr 5	ZS Ekonomicznych nr 2	Technik handlowiec	22	20	90,91%	2	10,00%
Technikum Ekonomiczno - Handlowe Nr 6	ZS Ekonomicznych nr 3	Technik handlowiec	20	17	85,00%	7	41,18%
Technikum Ekonomiczno - Handlowe Nr 6	ZS Ekonomicznych nr 3	Technik ekonomista	48	37	77,08%	7	18,92%
Technikum Ekonomiczno-Hotelarskie nr 4	ZS Ekonomicznych nr 1	Technik hotelarstwa	113	110	97,35%	73	66,36%
Technikum Ekonomiczno-Hotelarskie nr 4	ZS Ekonomicznych nr 1	Technik ekonomista	66	60	90,91%	35	58,33%
Technikum Elektryczne Nr 8	ZS Elektrycznych nr 2	Technik informatyk	61	51	83,61%	30	58,82%
Technikum Elektryczne Nr 8	ZS Elektrycznych nr 2	Technik elektronik	30	28	93,33%	16	57,14%
Technikum Elektryczne Nr 8	ZS Elektrycznych nr 2	Technik elektryk	20	15	75,00%	2	13,33%
Technikum Elektryczno - Elektroniczne Nr 7	ZS Elektrycznych nr 1	Technik informatyk	62	56	90,32%	35	62,50%
Technikum Elektryczno - Elektroniczne Nr 7	ZS Elektrycznych nr 1	Technik elektryk	23	22	95,65%	12	54,55%

Technikum Elektryczno - Elektroniczne Nr 7	ZS Elektrycznych nr 1	Technik elektronik	46	33	71,74%	12	36,36%
Technikum Energetyczno-Elektroniczne nr 9 im. T. Kościuszki	ZS Energetycznych	Technik informatyk	54	50	92,59%	40	80,00%
Technikum Energetyczno-Elektroniczne nr 9 im. T. Kościuszki	ZS Energetycznych	Technik elektryk	13	12	92,31%	9	75,00%
Technikum Energetyczno-Elektroniczne nr 9 im. T. Kościuszki	ZS Energetycznych	Technik elektronik	45	35	77,78%	21	60,00%
Technikum Gastronomiczne nr 11	ZS Gastronomicznych nr 2	Technik organizacji usług gastronomicznych	26	25	96,15%	24	96,00%
Technikum Gastronomiczne nr 11	ZS Gastronomicznych nr 2	Kelner	20	19	95,00%	18	94,74%
Technikum Gastronomiczne nr 11	ZS Gastronomicznych nr 2	Technik żywienia i gospodarstwa domowego	14	13	92,86%	11	84,62%
Technikum Gastronomiczne nr 11	ZS Gastronomicznych nr 2	Kucharz	71	70	98,59%	54	77,14%
Technikum Gastronomiczno-Hotelarskie nr 10	ZS Gastronomicznych nr 1	Technik organizacji usług gastronomicznych	38	34	89,47%	31	91,18%
Technikum Gastronomiczno-Hotelarskie nr 10	ZS Gastronomicznych nr 1	Kelner	36	35	97,22%	29	82,86%
Technikum Gastronomiczno-Hotelarskie nr 10	ZS Gastronomicznych nr 1	Kucharz	74	65	87,84%	40	61,54%
Technikum Gastronomiczno-Hotelarskie nr 10	ZS Gastronomicznych nr 1	Technik hotelarstwa	87	83	95,40%	41	49,40%
Technikum Geodezji i Kształtowania	ZS Geodezyjno-Drogowych i Gospodarki Wodnej	Technik drogownictwa	15	15	100,00%	11	73,33%
Technikum Geodezji i Kształtowania	ZS Geodezyjno-Drogowych i Gospodarki Wodnej	Technik geodeta	40	36	90,00%	25	69,44%
Technikum Geodezji i Kształtowania	ZS Geodezyjno-Drogowych i Gospodarki Wodnej	Technik logistyk	28	27	96,43%	13	48,15%
Technikum Geodezji i Kształtowania	ZS Geodezyjno-Drogowych i Gospodarki Wodnej	Technik ochrony środowiska	17	15	88,24%	6	40,00%
Technikum Geodezji i Kształtowania	ZS Geodezyjno-Drogowych i Gospodarki Wodnej	Technik inżynierii środowiska i melioracji	12	12	100,00%	4	33,33%
Technikum Inżynierii Środowiska nr 13	ZS Inżynierii Środowiska i Melioracji	Technik usług fryzjerskich	22	20	90,91%	15	75,00%
Technikum Inżynierii Środowiska nr 13	ZS Inżynierii Środowiska i Melioracji	Technik architektury krajobrazu	72	62	86,11%	28	45,16%

Technikum Inżynierii Środowiska nr 13	ZS Inżynierii Środowiska i Melioracji	Technik inżynierii środowiska i melioracji	16	12	75,00%	1	8,33%
Technikum Inżynierii Środowiska nr 13	ZS Inżynierii Środowiska i Melioracji	Technik ogrodnik	2	2	100,00%	0	0,00%
Technikum Komunikacyjne nr 25	ZS nr 1	Technik informatyk	35	35	100,00%	29	82,86%
Technikum Komunikacyjne nr 25	ZS nr 1	Technik logistyk	19	19	100,00%	15	78,95%
Technikum Komunikacyjne nr 25	ZS nr 1	Technik mechanik	9	9	100,00%	7	77,78%
Technikum Komunikacyjne nr 25	ZS nr 1	Technik elektronik	17	15	88,24%	6	40,00%
Technikum Komunikacyjne nr 25	ZS nr 1	Technik telekomunikacji	18	14	77,78%	5	35,71%
Technikum Kształtowania Środowiska Nr 24	ZSZ PGNiG	Technik geolog	20	16	80,00%	15	93,75%
Technikum Kształtowania Środowiska Nr 24	ZSZ PGNiG	Technik informatyk	34	33	97,06%	20	60,61%
Technikum Kształtowania Środowiska Nr 24	ZSZ PGNiG	Technik ochrony środowiska	27	25	92,59%	14	56,00%
Technikum Łączności nr 14	ZS Łączności	Technik elektronik	113	109	96,46%	99	90,83%
Technikum Łączności nr 14	ZS Łączności	Technik informatyk	106	104	98,11%	94	90,38%
Technikum Łączności nr 14	ZS Łączności	Technik telekomunikacji	29	29	100,00%	14	48,28%
Technikum Łączności nr 14	ZS Łączności	Technik teleinformatyk	30	29	96,67%	11	37,93%
Technikum Mechaniczne Nr 15	ZS Mechanicznych nr 1	Technik mechatronik	57	54	94,74%	39	72,22%
Technikum Mechaniczne Nr 15	ZS Mechanicznych nr 1	Technik mechanik	93	77	82,80%	41	53,25%
Technikum Mechaniczne nr 16	ZS Mechanicznych nr 2	Technik usług fryzjerskich	56	54	96,43%	31	57,41%
Technikum Mechaniczne nr 16	ZS Mechanicznych nr 2	Technik mechanik	31	28	90,32%	16	57,14%
Technikum Mechaniczne Nr 17	ZS Mechanicznych nr 3	Technik mechatronik	32	28	87,50%	21	75,00%
Technikum Mechaniczne Nr 17	ZS Mechanicznych nr 3	Technik mechanik	32	30	93,75%	21	70,00%
Technikum nr 2	ZS Budowlanych nr 2	Technik organizacji usług gastronomicznych	45	40	88,89%	27	67,50%



Technikum nr 2	ZS Budowlanych nr 2	Technik budownictwa	22	21	95,45%	14	66,67%
Technikum Odzieżowe Nr 18	ZS Odzieżowych nr 1	Technik technologii odzieży	28	28	100,00%	26	92,86%
Technikum Poligraficzno-Księgarskie nr 20 im. Zenona Klemensiewicza	ZS Poligraficzno-Księgarskich	Technik poligraf	40	38	95,00%	34	89,47%
Technikum Przemysłu Spożywczego Nr 22	ZS Przemysłu Spożywczego	Technik technologii żywności	61	51	83,61%	18	35,29%

*\*w zestawieniu uwzględniono egzaminy w zawodach do których przystąpiło więcej niż 10 uczniów danej szkoły*

*Źródło: opracowanie na podstawie danych OKE w Krakowie (2011 r.)*

**Tabela 122 Wyniki egzaminów zawodowych w samorządowych technicach dla młodzieży – sesja letnia 2011 (według typu zawodu)**

Nazwa szkoły	Nazwa zespołu szkół	Nazwa zawodu	Zgłoszono	Przystąpiło	Przyst. %	Dypl otrzym.	Dypl. %
Technikum Gastronomiczne nr 11	ZS Gastronomicznych nr 2	Kelner	20	19	95,00%	18	94,74%
Technikum Gastronomiczno-Hotelarskie nr 10	ZS Gastronomicznych nr 1	Kelner	36	35	97,22%	29	82,86%
Technikum Gastronomiczne nr 11	ZS Gastronomicznych nr 2	Kucharz	71	70	98,59%	54	77,14%
Technikum Gastronomiczno-Hotelarskie nr 10	ZS Gastronomicznych nr 1	Kucharz	74	65	87,84%	40	61,54%
Technikum Chemiczne i Ochrony Środowiska nr 3	ZS Chemicznych	Technik analityk	35	35	100,00%	34	97,14%
Technikum Inżynierii Środowiska nr 13	ZS Inżynierii Środowiska i Melioracji	Technik architektury krajobrazu	72	62	86,11%	28	45,16%
Technikum Budowlane Nr 1	ZS Budowlanych nr 1	Technik architektury krajobrazu	18	15	83,33%	3	20,00%
Technikum Budowlane Nr 1	ZS Budowlanych nr 1	Technik budownictwa	60	56	93,33%	52	92,86%
Technikum nr 2	ZS Budowlanych nr 2	Technik budownictwa	22	21	95,45%	14	66,67%
Technikum Geodezji i Kształtowania	ZS Geodezyjno-Drogowych i Gospodarki Wodnej	Technik drogownictwa	15	15	100,00%	11	73,33%
Technikum Ekonomiczno-Hotelarskie nr 4	ZS Ekonomicznych nr 1	Technik ekonomista	66	60	90,91%	35	58,33%
Technikum Ekonomiczno - Handlowe Nr 5	ZS Ekonomicznych nr 2	Technik ekonomista	113	87	76,99%	42	48,28%
Technikum Ekonomiczne i Elektroniczne nr 23	ZSZ nr 1	Technik ekonomista	43	36	83,72%	15	41,67%
Technikum Ekonomiczno - Handlowe Nr 6	ZS Ekonomicznych nr 3	Technik ekonomista	48	37	77,08%	7	18,92%
Technikum Łączności nr 14	ZS Łączności	Technik elektronik	113	109	96,46%	99	90,83%
Technikum Energetyczno-Elektroniczne nr 9 im. T. Kościuszki	ZS Energetycznych	Technik elektronik	45	35	77,78%	21	60,00%

Technikum Elektryczne Nr 8	ZS Elektrycznych nr 2	Technik elektronik	30	28	93,33%	16	57,14%
Technikum Komunikacyjne nr 25	ZS nr 1	Technik elektronik	17	15	88,24%	6	40,00%
Technikum Elektryczno - Elektroniczne Nr 7	ZS Elektrycznych nr 1	Technik elektronik	46	33	71,74%	12	36,36%
Technikum Energetyczno-Elektroniczne nr 9 im. T. Kościuszki	ZS Energetycznych	Technik elektryk	13	12	92,31%	9	75,00%
Technikum Elektryczno - Elektroniczne Nr 7	ZS Elektrycznych nr 1	Technik elektryk	23	22	95,65%	12	54,55%
Technikum Elektryczne Nr 8	ZS Elektrycznych nr 2	Technik elektryk	20	15	75,00%	2	13,33%
Technikum Geodezji i Kształtowania	ZS Geodezyjno-Drogowych i Gospodarki Wodnej	Technik geodeta	40	36	90,00%	25	69,44%
Technikum Kształtowania Środowiska Nr 24	ZSZ PGNiG	Technik geolog	20	16	80,00%	15	93,75%
Technikum Ekonomiczno - Handlowe Nr 6	ZS Ekonomicznych nr 3	Technik handlowiec	20	17	85,00%	7	41,18%
Technikum Ekonomiczno - Handlowe Nr 5	ZS Ekonomicznych nr 2	Technik handlowiec	22	20	90,91%	2	10,00%
Technikum Ekonomiczno-Hotelarskie nr 4	ZS Ekonomicznych nr 1	Technik hotelarstwa	113	110	97,35%	73	66,36%
Technikum Gastronomiczno-Hotelarskie nr 10	ZS Gastronomicznych nr 1	Technik hotelarstwa	87	83	95,40%	41	49,40%
Technikum Łączności nr 14	ZS Łączności	Technik informatyk	106	104	98,11%	94	90,38%
Technikum Komunikacyjne nr 25	ZS nr 1	Technik informatyk	35	35	100,00%	29	82,86%
Technikum Energetyczno-Elektroniczne nr 9 im. T. Kościuszki	ZS Energetycznych	Technik informatyk	54	50	92,59%	40	80,00%
Technikum Elektryczno - Elektroniczne Nr 7	ZS Elektrycznych nr 1	Technik informatyk	62	56	90,32%	35	62,50%
Technikum Kształtowania Środowiska Nr 24	ZSZ PGNiG	Technik informatyk	34	33	97,06%	20	60,61%
Technikum Elektryczne Nr 8	ZS Elektrycznych nr 2	Technik informatyk	61	51	83,61%	30	58,82%
Technikum Geodezji i Kształtowania	ZS Geodezyjno-Drogowych i Gospodarki Wodnej	Technik inżynierii środowiska i melioracji	12	12	100,00%	4	33,33%

Technikum Inżynierii Środowiska nr 13	ZS Inżynierii Środowiska i Melioracji	Technik inżynierii środowiska i melioracji	16	12	75,00%	1	8,33%
Technikum Komunikacyjne nr 25	ZS nr 1	Technik logistyki	19	19	100,00%	15	78,95%
Technikum Geodezji i Kształtowania	ZS Geodezyjno-Drogowych i Gospodarki Wodnej	Technik logistyki	28	27	96,43%	13	48,15%
Technikum Mechaniczne Nr 17	ZS Mechanicznych nr 3	Technik mechanik	32	30	93,75%	21	70,00%
Technikum Mechaniczne nr 16	ZS Mechanicznych nr 2	Technik mechanik	31	28	90,32%	16	57,14%
Technikum Mechaniczne Nr 15	ZS Mechanicznych nr 1	Technik mechanik	93	77	82,80%	41	53,25%
Technikum Mechaniczne Nr 17	ZS Mechanicznych nr 3	Technik mechatronik	32	28	87,50%	21	75,00%
Technikum Mechaniczne Nr 15	ZS Mechanicznych nr 1	Technik mechatronik	57	54	94,74%	39	72,22%
Technikum Chemiczne i Ochrony Środowiska nr 3	ZS Chemicznych	Technik ochrony środowiska	24	22	91,67%	20	90,91%
Technikum Kształtowania Środowiska Nr 24	ZSZ PGNiG	Technik ochrony środowiska	27	25	92,59%	14	56,00%
Technikum Geodezji i Kształtowania	ZS Geodezyjno-Drogowych i Gospodarki Wodnej	Technik ochrony środowiska	17	15	88,24%	6	40,00%
Technikum Gastronomiczne nr 11	ZS Gastronomicznych nr 2	Technik organizacji usług gastronomicznych	26	25	96,15%	24	96,00%
Technikum Gastronomiczno-Hotelarskie nr 10	ZS Gastronomicznych nr 1	Technik organizacji usług gastronomicznych	38	34	89,47%	31	91,18%
Technikum nr 2	ZS Budowlanych nr 2	Technik organizacji usług gastronomicznych	45	40	88,89%	27	67,50%
Technikum Poligraficzno-Księgarskie nr 20 im. Zenona Klemensiewicza	ZS Poligraficzno-Księgarskich	Technik poligraf	40	38	95,00%	34	89,47%
Technikum Gastronomiczne nr 11	ZS Gastronomicznych nr 2	Technik Żywności i gospodarstwa domowego	14	13	92,86%	11	84,62%
Technikum Odzieżowe Nr 18	ZS Odzieżowych nr 1	Technik technologii odzieży	28	28	100,00%	26	92,86%
Technikum Przemysłu Spożywczego Nr 22	ZS Przemysłu Spożywczego	Technik technologii żywności	61	51	83,61%	18	35,29%
Technikum Łączności nr 14	ZS Łączności	Technik teleinformatyk	30	29	96,67%	11	37,93%

Technikum Łączności nr 14	ZS Łączności	Technik telekomunikacji	29	29	100,00%	14	48,28%
Technikum Komunikacyjne nr 25	ZS nr 1	Technik telekomunikacji	18	14	77,78%	5	35,71%
Technikum Budowlane Nr 1	ZS Budowlanych nr 1	Technik urządzeń sanitarnych	14	14	100,00%	9	64,29%
Technikum Inżynierii Środowiska nr 13	ZS Inżynierii Środowiska i Melioracji	Technik usług fryzjerskich	22	20	90,91%	15	75,00%
Technikum Mechaniczne nr 16	ZS Mechanicznych nr 2	Technik usług fryzjerskich	56	54	96,43%	31	57,41%

\*w zestawieniu uwzględniono egzaminy w zawodach do których przystąpiło więcej niż 10 uczniów danej szkoły

Źródło: opracowanie na podstawie danych OKE w Krakowie (2011 r.)

**Tabela 123 Wyniki egzaminów zawodowych w samorządowych szkołach policealnych dla dorosłych (sesja letnia 2011 r.)\***

Nazwa szkoły	Nazwa Zespołu Szkół	Nazwa zawodu	Wyniki zdających, którzy przystąpili do etapu pisemnego lub praktycznego				
			Zgłoszono	Przystąpiło	Przyst %	Dypl otrzym	Dypl %
Szkoła Policealna dla Dorosłych nr 10	Centrum Kształcenia Ustawicznego	Technik bezpieczeństwa i higieny pracy	15	15	100,00%	13	86,67%
Szkoła Policealna dla Dorosłych nr 10	Centrum Kształcenia Ustawicznego	Technik informatyk	29	25	86,21%	8	32,00%
Szkoła Policealna dla Dorosłych nr 6	Zespół Szkół Mechanicznych Nr 4	Technik mechanik	17	14	82,35%	11	78,57%
Szkoła Policealna dla Dorosłych nr 2	Zespół Szkół Ekonomicznych nr 1	Technik administracji	19	19	100,00%	13	68,42%
Szkoła Policealna Dla Dorosłych nr 12	Zespół Szkół Zawodowych PGNiG	Technik wiertnik	16	14	87,50%	8	57,14%
Szkoła Policealna dla Dorosłych Nr 13	Zespół Szkół Poligraficzno-Księgarskich	Technik cyfrowych procesów graficznych	13	13	100,00%	7	53,85%

\*w zestawieniu uwzględniono egzaminy w zawodach do których przystąpiło więcej niż 10 słuchaczy danej szkoły

Źródło: opracowanie na podstawie danych OKE w Krakowie (2011 r.)

Wśród niesamorządowych techników dla młodzieży najwięcej uczniów przystąpiło do egzaminu w zawodzie technik informatyk w Technikum Huty im. T. Sendzimira (37 uczniów). Egzamin potwierdzający kwalifikacje w tym zawodzie zdało 23 uczniów (tj. ok. 62%). W Technikum PBP "Chemobudowa-Kraków" SA najwięcej uczniów przystąpiło do egzaminu w zawodzie technik budownictwa. Na 27 uczniów przystępujących do egzaminu dyplom otrzymało 21 (tj. ok. 78%).

W niesamorządowych szkołach policealnych dla młodzieży (w sesji letniej 2011) do egzaminu zawodowego przystąpiło 40 uczniów Policealnego Studium Farmaceutycznego oraz 18 uczniów Prywatnej Policealnej Techniki (wszyscy w zawodzie technik farmaceutyczny). Egzamin zdał podobny odsetek uczniów obu wymienionych szkół (ponad 70% uczniów otrzymało dyplom potwierdzający kwalifikacje zawodowe). Szczegółowe dane na temat wyników zdawalności egzaminu zawodowego w niesamorządowych technikach i szkołach policealnych dla młodzieży przedstawiono w tabeli 123.

W zestawieniach wyników egzaminu zawodowego przedstawiono również wyniki słuchaczy niesamorządowych szkół zawodowych dla dorosłych. Ze względu na zróżnicowaną ilość słuchaczy przystępujących do egzaminu porównano wyniki szkół największych pod względem liczby słuchaczy uczęszczających do szkół dla dorosłych.

Największa pod względem liczby słuchaczy szkoła „Cosinus” najwyższy wskaźnik zdawalności osiągnęła w zawodzie technik administracji (na 25 przystępujących wszyscy otrzymali dyplomy potwierdzające kwalifikacje zawodowe) oraz w zawodzie technik usług kosmetycznych (na 45 przystępujących egzamin zdało 44 słuchaczy tej szkoły). Gorsze wyniki osiągnęły osoby przystępujące do egzaminu w zawodzie technik informatyk (zdała połowa z 24 przystępujących).

Profesja Centrum Kształcenia Kadr - Policealna Szkoła Zawodowa najlepsze efekty kształcenia osiąga w zawodach opiekun w domu pomocy społecznej, kucharz, technik prac biurowych oraz technik rachunkowości (zdawalność na poziomie ponad 80%). Niższy wskaźnik zdawalności notuje z kolei w zawodach technik usług fryzjerskich (65%) oraz technik informatyk (60%).

Stosunkowo wysokie wskaźniki zdawalności egzaminów potwierdzających kwalifikacje zawodowe (na poziomie powyżej 3/4 zdających) osiągają słuchacze szkół: OMEGA Policealna Szkoła Rozwoju oraz Gloker Niepubliczna Szkoła Policealna.

Tabela 124 Wyniki egzaminów zawodowych w niesamorządowych technikach i szkołach policealnych (sesja letnia 2011)\*

Nazwa szkoły	Nazwa zawodu	Wyniki zdających, którzy przystąpili do etapu pisemnego lub praktycznego				
		Zgłoszono	Przystąpiło	Przyst %	Dypl otrzym	Dypl %
<b>SZKOŁY DLA MŁODZIEŻY</b>						
Technikum Huty im. T. Sendzimira SA	Technik elektronik	13	12	92,31%	9	75,00%
Technikum Huty im. T. Sendzimira SA	Technik informatyk	37	37	100,00%	23	62,16%
Technikum PBP "Chemobudowa-Kraków" SA	Technik budownictwa	32	27	84,38%	21	77,78%
Technikum PBP "Chemobudowa-Kraków" SA	Technik mechanik	12	11	91,67%	8	72,73%
Policealne Studium Farmaceutyczne „OMEGA”	Technik farmaceutyczny	40	39	97,50%	28	71,79%
Prywatna Policealna Szkoła Techniki Farmaceutycznej	Technik farmaceutyczny	18	18	100,00%	14	77,78%
<b>SZKOŁY DLA DOROSŁYCH</b>						
Zaoczna Policealna Szkoła "Cosinus"	Technik administracji	25	25	100,00%	25	100,00%
Zaoczna Policealna Szkoła "Cosinus"	Technik usług kosmetycznych	45	45	100,00%	44	97,78%
Zaoczna Policealna Szkoła "Cosinus"	Technik prac biurowych	15	15	100,00%	14	93,33%
Zaoczna Policealna Szkoła "Cosinus"	Technik informatyk	26	24	92,31%	12	50,00%
Zaoczna Policealna Szkoła "Cosinus"	Technik obsługi turystycznej	16	16	100,00%	8	50,00%
Zaoczna Policealna Szkoła "Cosinus"	Technik rachunkowości	28	26	92,86%	12	46,15%
Profesja Centrum Kształcenia Kadr - Policealna Szkoła Zawodowa	Opiekun w domu pomocy społecznej	13	13	100,00%	11	84,62%
Profesja Centrum Kształcenia Kadr - Policealna Szkoła Zawodowa	Kucharz	16	12	75,00%	10	83,33%
Profesja Centrum Kształcenia Kadr - Policealna Szkoła Zawodowa	Technik prac biurowych	15	12	80,00%	10	83,33%
Profesja Centrum Kształcenia Kadr - Policealna Szkoła Zawodowa	Technik rachunkowości	18	17	94,44%	14	82,35%

Profesja Centrum Kształcenia Kadr - Policealna Szkoła Zawodowa	Technik administracji	27	23	85,19%	18	78,26%
Profesja Centrum Kształcenia Kadr - Policealna Szkoła Zawodowa	Technik geodeta	19	18	94,74%	14	77,78%
Profesja Centrum Kształcenia Kadr - Policealna Szkoła Zawodowa	Fototechnik	26	19	73,08%	14	73,68%
Profesja Centrum Kształcenia Kadr - Policealna Szkoła Zawodowa	Technik usług fryzjerskich	26	25	96,15%	17	68,00%
Profesja Centrum Kształcenia Kadr - Policealna Szkoła Zawodowa	Technik informatyk	29	25	86,21%	15	60,00%
OMEGA Policealna Szkoła Rozwoju	Technik administracji	15	14	93,33%	13	92,86%
OMEGA Policealna Szkoła Rozwoju	Technik organizacji reklamy	17	17	100,00%	14	82,35%
Gloker Niepubliczna Szkoła Policealna	Technik usług kosmetycznych	16	14	87,50%	11	78,57%

*\*w zestawieniu uwzględniono egzaminy w zawodach do których przystąpiło więcej niż 10 uczniów danej szkoły*

*Źródło: opracowanie na podstawie danych OKE w Krakowie (2011 r.).*



**Tabela 125 Liczba uczniów w szkołach ponadgimnazjalnych biorących udział w konkursach i olimpiadach przedmiotowych**

Nazwa	Liczba laureatów
<b>V Liceum Ogólnokształcące</b>	<b>87</b>
Olimpiada Astronomiczna, Olimpiada Fizyczna, Olimpiada Informatyczna, Olimpiada Wiedzy Technicznej	6
Olimpiada Biologiczna	3
Olimpiada Chemiczna	3
Olimpiada Ekologiczna	2
Olimpiada Filozoficzna, Matematyczna	2
Olimpiada Fizyczna	3
Olimpiada Fizyczna, Międzynarodowa Olimpiada Fizyczna	2
Olimpiada Historyczna	10
Olimpiada Informatyczna	13
Olimpiada Języka Angielskiego	9
Olimpiada Języka Francuskiego	1
Olimpiada Języka Rosyjskiego	2
Olimpiada Literatury i Języka Polskiego	8
Olimpiada Losy Polaków na Wschodzie po 17 września 1939 roku, Olimpiada Wiedzy o Prawach Człowieka, Olimpiada Mediewistyczna	5
Olimpiada matematyczna	10
Olimpiada Mediewistyczna	3
VI Międzynarodowa Olimpiada Lingwistyki Teoretycznej, Matematycznej i Stosowanej	5
<b>I Liceum Ogólnokształcące</b>	<b>27</b>
Ogólnopolski Francuskojęzyczny Konkurs, Konkurs Recytatorski Poezji i Prozy	1
Ogólnopolski Konkurs na Recenzję Teatralną	1
Olimpiada Biologiczna	1
Olimpiada Filozoficzna	2
Olimpiada Geograficzna i Nautologiczna	2
Olimpiada Historyczna	1
Olimpiada Języka Angielskiego	2
Olimpiada Języka Łacińskiego	9
Olimpiada Języka Polskiego	5
Olimpiada o Wiedzy o Polsce I Świecie Współczesnym, Ogólnopolska Olimpiada Tematyczna -LOSY ŻOŁNIERZA I DZIEJE OREŻA POLSKIEGO	2
Olimpiada Teologii Katolickiej	1
<b>II Liceum Ogólnokształcące</b>	<b>16</b>
Olimpiada Fizyczna	1
Olimpiada Informatyczna	2
Olimpiada Języka Francuskiego	1

Olimpiada Języka Łacińskiego	4
Olimpiada Języka Niemieckiego	1
Olimpiada Języka Polskiego	1
Olimpiada Języka Rosyjskiego	2
Olimpiada Matematyczna, Nagroda Polskich Eliminacji Konkursu Prac Młodych Naukowców UE	4
<b>Zespół Szkół Gastronomicznych nr 1</b>	<b>14</b>
11 Wielka Kolekcja Kulinarna	1
IV Międzynarodowy Konkurs Gastronomiczny w Bratysławie	5
Międzynarodowy Konkurs Cukierniczy SWEETCUP 2009	1
Międzynarodowy Konkurs Kulinarny w Norymberdze, IV Mistrzostwa Juniorów w Przyrządzaniu Potraw z Karpia, XI Wielka Kolekcja Kulinarna w kategorii deser	4
Międzynarodowy Konkurs Młodych Barmanów EUROCUP 2008 w Preszowie	1
Międzyszkolny Konkurs w Zawodzie Kucharz "Black Box"	2
<b>Zespół Szkół Łączności</b>	<b>12</b>
Konkurs Międzynarodowy w ramach projektu Komisji Europejskiej "Help - dla życia bez tytoniu" konkurs na film reklamowy	1
Ogólnopolski Konkurs Historyczny "Zdarzyło się 20 lat temu w Polsce" pod patronatem Marszałka Sejmu i Ministra Edukacji Narodowej	1
XXXII Ogólnopolska Olimpiada Wiedzy Elektrycznej i Elektronicznej, Olimpiada Elektryczna i Elektroniczna "Eurolektra" Konkurs Wiedzy Elektrycznej 2009	10
<b>III Liceum Ogólnokształcące</b>	<b>8</b>
Międzyszkolne zawody matematyczne	1
Olimpiada o Diamentowy Indeks AGH	3
Olimpiada Wiedzy Ekologicznej	1
Wojewódzki Konkurs Wiedzy Chemicznej	3
<b>Zespół Szkół Gastronomicznych nr 2</b>	<b>6</b>
11 Wielka Kolekcja Kulinarna,	2
Konkurs Fotograficzny "Zimą malowane".	2
Wojewódzki Konkurs Kazimierz	2
<b>VIII Liceum Ogólnokształcące</b>	<b>4</b>
Diamentowy Indeks AGH Wojewódzki Konkurs Wiedzy Chemicznej	2
Ogólnopolski Konkurs na najlepszy program komputerowy	1
Olimpiada Języka Niemieckiego	1
<b>Zespół Szkół Energetycznych</b>	<b>4</b>
Międzyszkolne Zawody Matematyczne dla uczniów szkół ponadgimnazjalnych województwa małopolskiego	2
Olimpiada Wiedzy Elektrycznej i Elektronicznej	2
<b>Zespół Szkół Ekonomicznych nr 1</b>	<b>3</b>
Olimpiada Wiedzy Hotelarskiej	1

Turniej Wiedzy i Umiejętności Handlowo-Menedżerskich	2
<b>VI Liceum Ogólnokształcące</b>	<b>3</b>
Olimpiada Artystyczna	2
Olimpiada Języka Francuskiego	1
<b>IV Liceum Ogólnokształcące</b>	<b>2</b>
Olimpiada Języka Łacińskiego	1
Olimpiada Wiedzy o Finansach-Banki w akcji	1
<b>Katolickie Liceum Ogólnokształcące im. Św. Rodziny z Nazaretu</b>	<b>2</b>
Olimpiada Języka Łacińskiego	1
XIX Olimpiada Teologii Katolickiej	1
Ogólnopolski Konkurs na Felieton	1
<b>VIII Prywatne Akademickie Liceum Ogólnokształcące</b>	<b>2</b>
Ogólnopolski Konkurs "Tischnerowskie Ślady"	1
XXXII Olimpiada Języka Angielskiego	1
<b>XL Liceum Ogólnokształcące w Specjalnym Ośrodku Szkolno Wychowawczym dla Niestyszających</b>	<b>2</b>
VII Ogólnopolski Konkurs Wiedzy o Literaturze dla uczniów Szkół Maturalnych "Bohaterowie naszych lektur".	1
XIX Ogólnopolskie Zawody Matematyczne	1
<b>XVI Liceum Ogólnokształcące</b>	<b>2</b>
IX Konkurs Wiedzy o Brazylii	2
<b>Zespół Państwowych Szkół Plastycznych</b>	<b>2</b>
Języka Angielskiego	1
Języka Polskiego	1
<b>Liceum Ogólnokształcące Zakonu Pijarów</b>	<b>1</b>
Olimpiada Literatury i Języka Polskiego	1
<b>V Prywatne Liceum Ogólnokształcące</b>	<b>1</b>
XXXII Olimpiada Języka Angielskiego	1
<b>VII Liceum Ogólnokształcące</b>	<b>1</b>
XVI Olimpiada Wiedzy o Prawach Człowieka	1
<b>X Liceum Ogólnokształcące</b>	<b>1</b>
Olimpiada Literatury i Języka Polskiego	1
<b>XIII Liceum Ogólnokształcące</b>	<b>1</b>
Olimpiada Teologii Katolickiej	1
<b>XX Liceum Ogólnokształcące</b>	<b>1</b>
Ogólnopolski Konkurs Historyczny IPN - "Na drodze ku wolności - społeczeństwo polskie w latach 80	1
<b>Zespół Szkół Elektrycznych nr 1</b>	<b>1</b>
Olimpiada Wiedzy Elektrycznej i Elektronicznej	1
<b>Zespół Szkół Mechanicznych nr 1</b>	<b>1</b>
XXXII Ogólnopolska Olimpiada Wiedzy Elektrycznej i Elektronicznej w grupie mechatronicznej	1
<b>Zespół Szkół Przemysłu Spożywczego</b>	<b>1</b>

XIV Ogólnopolski Turniej na Najlepszego Ucznia w zawodzie Piekarz	1
<b>Zespół Szkół Zawodowych Polskiego Górnictwa Naftowego i Gazownictwa</b>	<b>1</b>
Konkurs wiedzy X edycji Ogólnopolskiego Konkursu Geologiczno-Środowiskowego " Nasza Ziemia - środowisko przyrodnicze wczoraj, dziś i jutro: pod hasłem Ziemia Gigantów	1

## 1.5. Szkoły specjalne i integracyjne

### Szkolnictwo specjalne

Kształceniem specjalnym obejmuje się dzieci od 3. roku życia i młodzież niepełnosprawną oraz niedostosowaną społecznie, wymagającą stosowania specjalnej organizacji nauki i metod pracy. Kształcenie to może być prowadzone w formie nauki w szkołach ogólnodostępnych, szkołach lub oddziałach integracyjnych, szkołach lub oddziałach specjalnych i w specjalnych ośrodkach szkolno-wychowawczych oraz młodzieżowym ośrodku wychowawczym.

Indywidualnym obowiązkowym rocznym przygotowaniem przedszkolnym lub indywidualnym nauczaniem obejmuje się dzieci i młodzież, których stan zdrowia uniemożliwia lub znacznie utrudnia uczęszczanie do przedszkola lub szkoły.

Dzieciom upośledzonym umysłowo w stopniu głębokim zapewnia się realizację obowiązku szkolnego poprzez uczestniczenie w zajęciach rewalidacyjno-wychowawczych indywidualnych lub zespołowych (grupy od 2 do 4 osób). Zajęcia te organizowane są przez dyrektorów w szczególności w szkołach i placówkach kształcenia specjalnego.

Podstawą do objęcia ucznia kształceniem specjalnym jest posiadane przez niego orzeczenie. Orzeczenia o potrzebie kształcenia specjalnego albo indywidualnego nauczania, a także o potrzebie zajęć rewalidacyjno-wychowawczych wydają zespoły orzekające działające w publicznych poradniach psychologiczno-pedagogicznych, w tym w poradniach specjalistycznych. Orzeczenie o potrzebie kształcenia specjalnego określa zalecane formy kształcenia specjalnego, z uwzględnieniem rodzaju niepełnosprawności, w tym stopnia upośledzenia umysłowego.

Wychowaniem przedszkolnym specjalnym obejmuje się dzieci w wieku 3-6 lat. W szczególnie uzasadnionych przypadkach dyrektor przedszkola może przyjąć do przedszkola dziecko, które ukończyło 2,5 roku. W przypadku dzieci posiadających orzeczenie o potrzebie kształcenia specjalnego wychowaniem przedszkolnym może być objęte dziecko w wieku powyżej 6 lat, nie dłużej jednak niż do końca roku szkolnego w tym roku kalendarzowym, w którym dziecko kończy 10 lat. Obowiązek szkolny tych dzieci może być odroczony do końca roku szkolnego w tym roku kalendarzowym, w którym dziecko kończy 10 lat.

Wychowanie przedszkolne jest realizowane w przedszkolach, oddziałach przedszkolnych w szkołach podstawowych. Dla uczniów niepełnosprawnych można przedłużyć okres nauki na każdym etapie edukacyjnym co najmniej o jeden rok, zwiększając proporcjonalnie liczbę godzin zajęć edukacyjnych. Decyzję o przedłużeniu uczniowi okresu nauki podejmuje dyrektor szkoły w uzgodnieniu z rodzicami

(prawnymi opiekunami) ucznia, nie później niż do końca lutego roku poprzedzającego ostatni rok nauki w danej szkole, na podstawie szczegółowej analizy osiągnięć edukacyjnych ucznia dokonanej przez radę pedagogiczną.

Kształcenie dzieci i młodzieży niepełnosprawnych oraz niedostosowanych społecznie w szkołach specjalnych i oddziałach specjalnych w szkołach ogólnodostępnych jest prowadzone nie dłużej niż do ukończenia przez ucznia:

- 1) 18. roku życia - w przypadku szkoły podstawowej;
- 2) 21. roku życia - w przypadku gimnazjum;
- 3) 24. roku życia - w przypadku szkoły ponadgimnazjalnej.
- 4) 25. roku życia - w przypadku młodzieży upośledzonej umysłowo w stopniu głębokim realizującej zajęcia rewalidacyjno – wychowawcze.

Liczba dzieci w oddziale specjalnym zależy od typu niepełnosprawności i powinna wynosić:

- dla upośledzonych umysłowo w stopniu lekkim – od 10 do 16 uczniów,
- dla upośledzonych umysłowo w stopniu umiarkowanym lub znacznym – od 6 do 8 uczniów,
- dla niewidomych i słabo widzących – od 8 do 10 uczniów,
- dla niesłyszących i słabo słyszących – od 6 do 8 uczniów,
- dla uczniów z chorobą przewlekłą – od 10 do 16 uczniów,
- dla uczniów z zaburzeniami psychicznymi – od 6 do 8 uczniów,
- dla uczniów z autyzmem i niepełnosprawnościami sprzężonymi – od 2 do 4 uczniów,
- dla niepełnosprawnych ruchowo – od 8 do 12 uczniów,
- dla niedostosowanych społecznie, zagrożonych uzależnieniem i z zaburzeniami zachowania – od 10 do 16 uczniów.

Natomiast oddział integracyjny liczy 20 uczniów, w tym 3-5 z nich to uczniowie niepełnosprawni.

Do szkół specjalnych i integracyjnych uczniowie przyjmowani są na podstawie skierowania wydanego w trybie art. 71b ustawy z dnia 7 września 1991 r. o systemie oświaty (Dz. U. z 2004 r. Nr 256, poz. 2572 z późn. zm.). Zgodnie z Zarządzeniem Nr 3097/2010 z dnia 3 grudnia 2010 r. w sprawie udzielenia upoważnienia dyrektorom szkół i placówek kształcenia specjalnego do przyjmowania uczniów z orzeczeniem o potrzebie kształcenia specjalnego zamieszkałych na terenie Miasta Krakowa oraz Zarządzeniem Nr 3152/2010 z dnia 13 grudnia 2010 r. w sprawie udzielenia upoważnienia dyrektorom szkół i placówek kształcenia specjalnego do przyjmowania dzieci i młodzieży upośledzonych umysłowo w stopniu głębokim z orzeczeniem o organizowaniu zajęć rewalidacyjno-wychowawczych, zamieszkałych na terenie miasta Krakowa, dyrektorzy szkół i placówek kształcenia specjalnego zostali upoważnieni do przyjmowania dzieci i młodzieży zamieszkałych na terenie Miasta Krakowa do kierowanych przez siebie placówek.

Jeżeli powiat właściwy ze względu na miejsce zamieszkania dziecka nie prowadzi szkoły specjalnej lub ośrodka, odpowiednich ze względu na rodzaj niepełnosprawności, w tym stopień upośledzenia umysłowego, starosta tego powiatu kieruje dziecko do najbliższego powiatu prowadzącego taką szkołę lub ośrodek. Starosta najbliższego powiatu prowadzącego taką szkołę lub ośrodek nie może odmówić przyjęcia dziecka do szkoły lub ośrodka.

Pracownicy Wydziału Edukacji są upoważnieni do załatwienia ww. spraw. Obowiązkiem gminy jest zapewnienie transportu i opieki lub zwrot kosztów przejazdu:

- a) uczniów niepełnosprawnych, wymagających stosowania specjalnej organizacji nauki i metod pracy, do najbliższej szkoły podstawowej lub gimnazjum,
- b) uczniów z niepełnosprawnością ruchową, upośledzeniem umysłowym w stopniu umiarkowanym lub znacznym, nie dłużej niż do ukończenia 21. roku życia, do najbliższej szkoły ponadgimnazjalnej,
- c) niepełnosprawnych dzieci sześciolletnich do najbliższego przedszkola, oddziału przedszkolnego w szkole podstawowej lub ośrodka umożliwiającego dzieciom spełnianie obowiązku szkolnego i obowiązku nauki,
- d) dzieciom i młodzieży z upośledzeniem umysłowym w stopniu głębokim oraz dzieciom i młodzieży ze sprzężonymi niepełnosprawnościami nie dłużej jednak niż do ukończenia 25. roku życia, do ośrodka umożliwiającego dzieciom i młodzieży realizację obowiązku szkolnego i obowiązku nauki.

Zakładanie i prowadzenie publicznych przedszkoli specjalnych, szkół specjalnych i specjalnych ośrodków szkolno-wychowawczych należy do zadań własnych Gminy Miejskiej Kraków. Gmina wydaje również zezwolenia na założenie publicznego przedszkola specjalnego lub szkoły specjalnej prowadzonej przez osobę prawną lub fizyczną. Ponadto osoba prawna lub fizyczna może prowadzić niepubliczne przedszkole specjalne lub szkołę specjalną po uzyskaniu wpisu do ewidencji prowadzonej przez Gminę Miejską Kraków.

Zgodnie z art. 71b ust. 2b ustawy o systemie oświaty dyrektorzy przedszkoli, szkół specjalnych, ośrodków szkolno-wychowawczych i poradni psychologiczno-pedagogicznych organizują wczesne wspomaganie rozwoju dziecka w porozumieniu z organem prowadzącym. Zajęcia organizuje się na podstawie rozporządzenia Ministra Edukacji Narodowej z dnia 3 lutego 2009 r. w sprawie organizowania wczesnego wspomaganie rozwoju dzieci (Dz. U. z 2009 r. Nr 23 poz. 133) od chwili wykrycia niepełnosprawności do podjęcia nauki w szkole.

Prowadzone są one przez zespół specjalistów, posiadających przygotowanie do pracy z małymi dziećmi o zaburzonym rozwoju psychoruchowym. W skład zespołu wchodzi: tyflopadaagog, surdopadaagog, oligofrenopadaagog, psycholog, logopeda, rehabilitant ruchowy oraz inni specjaliści w zależności od deficytów rozwojowych dziecka.

W roku szkolnym 2010/2011 Gmina Miejska Kraków prowadziła ogółem 6 przedszkoli specjalnych, 16 specjalnych szkół podstawowych, 16 gimnazjów specjalnych, 23 szkoły specjalne ponadgimnazjalne oraz 2 szkoły policealne specjalne. Placówki te były zorganizowane w 9 zespołów szkół specjalnych, 9 specjalnych ośrodków szkolno-wychowawczych i Samodzielne Przedszkole Specjalne nr 100. Strukturę organizacyjną zespołów szkół specjalnych oraz specjalnych ośrodków szkolno-wychowawczych przedstawiono poniżej.

Tabela 126 Przedszkola specjalne

Lp.	PRZEDSZKOLA
1.	Przedszkole Specjalne nr 100, os. Urocze 15

Tabela 127 Wykaz zespołów szkół specjalnych

Lp.	Dzielnica	ZESPOŁY SZKÓŁ SPECJALNYCH
1.	II	<b>Zespół Szkół Specjalnych Nr 2 (przy Wojewódzkim Specjalistycznym Szpitalu Dziecięcym)</b> , al. Pokoju 2 a Przedszkole Specjalne Nr 8 Szkoła Podstawowa Specjalna Nr 122 Gimnazjum Specjalne Nr 69 XXXIV Liceum Ogólnokształcące
2.	XIII	<b>Zespół Szkół Specjalnych Nr 3 (przy Uniwersyteckim Szpitalu Dziecięcym)</b> , ul. Wielicka 265 Przedszkole Specjalne Nr 16 Szkoła Podstawowa Specjalna Nr 108 Gimnazjum Specjalne Nr 70
3.	VII	<b>Zespół Szkół Specjalnych Nr 4</b> , ul. Senatorska 9 Szkoła Podstawowa Specjalna Nr 44 Gimnazjum Specjalne Nr 55
4.	XVIII	<b>Zespół Szkół Specjalnych Nr 6</b> , ul. Ptaszyckiego 9 Szkoła Podstawowa Specjalna Nr 79 Gimnazjum Specjalne Nr 56 Szkoła Specjalna Przystosowująca do Pracy Nr 7
5.	XIII	<b>Zespół Szkół Specjalnych Nr 9</b> , ul. Łanowa 41 a Szkoła Podstawowa Specjalna Nr 121 Gimnazjum Specjalne Nr 60
6.	II	<b>Zespół Szkół Specjalnych Nr 10</b> , ul. Lubomirskiego 21 Szkoła Podstawowa Specjalna Nr 131 Gimnazjum Specjalne Nr 61
7.	XII	<b>Zespół Szkół Specjalnych Nr 11</b> , al. Dygasińskiego 25 Zespół Wczesnego Wspomagania Rozwoju Przedszkole Specjalne Nr 3 Szkoła Podstawowa Specjalna Nr 150 Szkoła Specjalna Przystosowująca do Pracy Nr 6
	XI	Gimnazjum Specjalne Nr 62, ul. Dobczycka 20
8.	IV	<b>Zespół Szkół Specjalnych Nr 13</b> , ul. Szopkarzy 8 Zespół Wczesnego Wspomagania Rozwoju Szkoła Podstawowa Specjalna Nr 69 Gimnazjum Specjalne Nr 79
9.	XVIII	<b>Zespół Szkół Specjalnych Nr 14</b> , os. Sportowe 28 Gimnazjum Specjalne Nr 71 Zasadnicza Szkoła Zawodowa Specjalna Nr 31 Szkoła Specjalna Przystosowująca do Pracy Nr 1 Warsztaty ZSZ I Uzupełniające Liceum Ogólnokształcące Specjalne
		Szkoła Podstawowa Specjalna Nr 71 (nauczanie zintegrowane)

Źródło: opracowanie na podstawie danych Wydziału Edukacji UMK: Placówki oświatowe – według jednostek organizacyjnych. Rok szkolny 2010/2011.

Tabela 128 Wykaz specjalnych ośrodków szkolno-wychowawczych

Lp.	Dzielnica	SPECJALNE OŚRODKI SZKOLNO-WYCHOWAWCZE
1.	VIII	<b>Specjalny Ośrodek Szkolno-Wychowawczy Nr 1</b> , ul. Barska 45 Warsztaty ZSZ
	I	<b>Zasadnicza Szkoła Zawodowa Specjalna Nr 30</b> , ul. Szujskiego 2 Szkoła Specjalna Przystosowująca do Pracy Nr 2, ul. Szujskiego 2
	VIII	<b>Internat</b> , ul. Szwedzka 42
2.	XIII	<b>Specjalny Ośrodek Szkolno-Wychowawczy Nr 2</b> , ul. Zamoyskiego 100 Szkoła Podstawowa Specjalna Nr 46 Gimnazjum Specjalne Nr 67 Szkoła Specjalna Przystosowująca do Pracy Nr 8 Internat
3.	VIII	<b>Specjalny Ośrodek Szkolno-Wychowawczy Nr 3</b> , ul. Praska 64 Zespół Wczesnego Wspomagania Rozwoju Przedszkole Specjalne Nr 7 Szkoła Podstawowa Specjalna Nr 42 Gimnazjum Specjalne Nr 66 Szkoła Specjalna Przystosowująca do Pracy Nr 9 Internat
4.	I	<b>Specjalny Ośrodek Szkolno-Wychowawczy Nr 4</b> , ul. Wietora 7 Przedszkole Specjalne Nr 15 Szkoła Podstawowa Specjalna Nr 6 Gimnazjum Specjalne Nr 64 Szkoła Specjalna Przystosowująca do Pracy Nr 3 Internat
	XVIII	<b>Filia Nr 1 Szkoły Podstawowej Specjalnej Nr 6</b> , os. Zielone 28
5.	I	<b>Specjalny Ośrodek Szkolno-Wychowawczy Nr 5</b> , ul. św. Stanisława 10 Zasadnicza Szkoła Zawodowa Specjalna Nr 32 dla Niepełnosprawnych Szkoła Specjalna Przystosowująca do Pracy Nr 4 XXVIII Liceum Profilowane Specjalne dla Niepełnosprawnych XXXV Liceum Ogólnokształcące Specjalne
		<b>Internat</b> , ul. św. Stanisława 12
6.	IX	<b>Specjalny Ośrodek Szkolno-Wychowawczy Nr 6</b> , ul. Niecała 8 Zespół Wczesnego Wspomagania Rozwoju Oddział przedszkolny Szkoła Podstawowa Specjalna Nr 154 Gimnazjum Specjalne Nr 63 Internat
7.	III	<b>Specjalny Ośrodek Szkolno-Wychowawczy dla Dzieci Niepełnosprawnych</b> , ul. Spadochroniarzy 1 Zespół Wczesnego Wspomagania Rozwoju Oddział przedszkolny Szkoła Podstawowa Specjalna Nr 17 Gimnazjum Specjalne Nr 65 Internat



Lp.	Dzielnica	SPECJALNE OŚRODKI SZKOLNO-WYCHOWAWCZE
8.	VIII	<b>Specjalny Ośrodek Szkolno-Wychowawczy dla Dzieci Niewidomych i Słabowidzących</b> , ul. Tyniecka 6 Zespół Wczesnego Wspomagania Rozwoju Oddział przedszkolny Szkoła Podstawowa Specjalna Nr 73 Gimnazjum Specjalne Nr 68 Zasadnicza Szkoła Zawodowa Specjalna Nr 33 dla Niewidomych i Słabowidzących Szkoła Specjalna Przystosowująca do Pracy Nr 5 Technikum Specjalne Nr 26 dla Niewidomych i Słabowidzących Szkoła Policealna Specjalna Nr 19 Internat Szkoła Muzyczna I st. przy SOSW dla Dzieci Niewidomych i Słabowidzących
9.	XIII	<b>Specjalny Ośrodek Szkolno-Wychowawczy dla Niestyszących</b> , ul. Grochowa 19 XL Liceum Ogólnokształcące Specjalne dla Niestyszących Zasadnicza Szkoła Zawodowa Specjalna Nr 29 dla Niestyszących XXVI Liceum Profilowane Specjalne dla Niestyszących Technikum Specjalne Nr 27 dla Niestyszących Technikum Uzupełniające Specjalne Nr 17 Szkoła Policealna Specjalna Nr 20
		Internat, ul. Grochowa 15

Źródło: opracowanie na podstawie danych Wydziału Edukacji UMK: Placówki oświatowe – według jednostek organizacyjnych. Rok szkolny 2010/2011.

**Tabela 129 Placówki organizujące zajęcia wczesnego wspomagania rozwoju według rodzaju niepełnosprawności**

Lp.	Nazwa szkoły lub placówki	Rodzaje niepełnosprawności
1	Zespół Szkół Specjalnych Nr 11	- dla dzieci z mózgowym porażeniem dziecięcym, z niepełnosprawnością ruchową i niepełnosprawnościami sprzężonymi
2	Zespół Szkół Specjalnych Nr 13	- dla dzieci z upośledzeniem umysłowym i z niepełnosprawnością ruchową, z autyzmem
3	Specjalny Ośrodek Szkolno - Wychowawczy Nr 3	- dla dzieci z upośledzeniem umysłowym i niepełnosprawnościami sprzężonymi
4	Specjalny Ośrodek Szkolno - Wychowawczy Nr 6	- dla dzieci słabo słyszących i niesłyszących
5	Specjalny Ośrodek Szkolno - Wychowawczy dla Dzieci Niewidomych i Słabowidzących	- dla dzieci słabo widzących i niewidzących
6	Specjalny Ośrodek Szkolno - Wychowawczy dla Dzieci Niestyszących	- dla dzieci niesłyszących
7	Przedszkole Specjalne Nr 100	- dla dzieci z upośledzeniem umysłowym w stopniu umiarkowanym i znacznym, z niepełnosprawnością ruchową i niepełnosprawnościami sprzężonymi, z autyzmem
8	Samorządowe Przedszkole nr 122	- dla dzieci z autyzmem
9	Ośrodek Wczesnej Pomocy Psychologicznej	- dla dzieci z upośledzeniem umysłowym i niepełnosprawnościami sprzężonymi

Źródło: opracowanie własne na podstawie danych Wydziału Edukacji Urzędu Miasta Krakowa: Raportów o stanie oświaty krakowskiej za lata szkolne 2008/09, 2009/10, 2010/11.

## Szkolnictwo integracyjne

Szkoły integracyjne przeznaczone są dla uczniów posiadających orzeczenie o potrzebie kształcenia specjalnego, w którym wskazano możliwość kształcenia w szkole lub oddziale integracyjnym. Dzieci niepełnosprawne uczą się razem ze swoimi pełnosprawnymi rówieśnikami. Klasa integracyjna liczy od 15 do 20 uczniów, w tym od 3 do 5 uczniów z różnymi rodzajami niepełnosprawności. Klasy integracyjne umożliwiają dzieciom niepełnosprawnym rozwój w warunkach typowej grupy rówieśniczej. Uczniowie posiadający orzeczenie o potrzebie kształcenia specjalnego mogą kształcić się również w przedszkolach i szkołach ogólnodostępnych, jeśli taką możliwość wskazano w orzeczeniu.

W roku szkolnym 2010/11 uczniowie niepełnosprawni uczyli się w 339 oddziałach integracyjnych szkół i przedszkoli samorządowych. Oddziały integracyjne prowadziło 12 przedszkoli, 14 szkół podstawowych, 12 gimnazjów i 5 szkół ponadgimnazjalnych (3 licea ogólnokształcące i 2 szkoły zawodowe), w tym 14 szkół (7 szkół podstawowych i 7 gimnazjów) funkcjonowało w ramach 7 Zespołów Szkół Ogólnokształcących Integracyjnych. Ich strukturę organizacyjną przedstawiono poniżej.

Tabela 130 Wykaz zespołów szkół ogólnokształcących integracyjnych

Lp.	Dzielnica	Nazwa placówki oświatowej
1.	V	<b>Zespół Szkół Ogólnokształcących Integracyjnych Nr 1</b> , al. Kijowska 3 Szkoła Podstawowa Nr 12 Gimnazjum Nr 15
2.	VIII	<b>Zespół Szkół Ogólnokształcących Integracyjnych Nr 2</b> , ul. Lipińskiego 2 Szkoła Podstawowa Nr 151 Gimnazjum Nr 23
3.	IX	<b>Zespół Szkół Ogólnokształcących Integracyjnych Nr 3</b> , ul. Strąkowa 3a Szkoła Podstawowa Nr 158 Gimnazjum Nr 25
4.	XII	<b>Zespół Szkół Ogólnokształcących Integracyjnych Nr 4</b> , ul. Żabia 20 Szkoła Podstawowa Nr 148 Gimnazjum Nr 32
5.	XVIII	<b>Zespół Szkół Ogólnokształcących Integracyjnych Nr 5</b> , os. Słoneczne 12 Szkoła Podstawowa Nr 105 Gimnazjum Nr 49
6.	XVII	<b>Zespół Szkół Ogólnokształcących Integracyjnych Nr 6</b> , os. Na Stoku 52 Szkoła Podstawowa Nr 98 Gimnazjum Nr 74
7.	XI	<b>Zespół Szkół Ogólnokształcących Integracyjnych Nr 7</b> , ul. Czarnogórska 14 Szkoła Podstawowa Nr 90 Gimnazjum Nr 75

Źródło: na podstawie danych Wydziału Edukacji UMK: Placówki oświatowe – według jednostek organizacyjnych. Rok szkolny 2010/11, wrzesień 2010 r.

## Młodzieżowe ośrodki wychowawcze

Młodzieżowe ośrodki wychowawcze przeznaczone są dla dzieci i młodzieży niedostosowanych społecznie wymagających stosowania specjalnej organizacji nauki, metod pracy, wychowania i resocjalizacji, jako resocjalizacyjno-wychowawcze, a dla dzieci i młodzieży z upośledzeniem umysłowym w stopniu lekkim jako resocjalizacyjno-rewalidacyjne. Do zadań MOW należy

eliminowanie przyczyn i przejawów niedostosowania społecznego oraz przygotowanie wychowanków do życia zgodnego z obowiązującymi normami społecznymi i prawnymi.

Na terenie Krakowa funkcjonują dwa młodzieżowe ośrodki wychowawcze, tj.: Młodzieżowy Ośrodek Wychowawczy prowadzony przez gminę Kraków oraz Młodzieżowy Ośrodek Wychowawczy im. Św. Siostry Faustyny prowadzony przez Zgromadzenie Sióstr Matki Bożej Miłosierdzia.

**Tabela 131 Młodzieżowe ośrodki wychowawcze**

Lp.	Dzielnica	Nazwa placówki oświatowej
1.	IV	<b>Młodzieżowy Ośrodek Wychowawczy dla Chłopców</b> , ul. Górka Narodowa 116 Szkoła Podstawowa Specjalna Nr 59 Gimnazjum Specjalne Nr 59 Internat
	XIII	Szkoła Podstawowa Specjalna Nr 59 Filia Nr 1 Gimnazjum Specjalne Nr 59 Filia Nr 1 (oddziały w Specjalistycznej Placówce Opiekuńczo-Wychowawczej „Parkowa”)
	XVIII	Szkoła Podstawowa Specjalna Nr 59 Filia Nr 2 (oddziały w Zespole Placówek Opiekuńczo – Wychowawczych Nr 1) Gimnazjum Specjalne Nr 59 Filia Nr 2 (oddziały w Zespole Placówek Opiekuńczo – Wychowawczych Nr 1)
2.		<b>Młodzieżowy Ośrodek Wychowawczy im. Św. Siostry Faustyny</b> , ul. Siostry Faustyny 3 3-letnie Liceum Profilowane - ekonomiczno-administracyjne; 2-letnia Zasadnicza Szkoła Zawodowa przygotowująca do zawodu: kucharz małej gastronomii i fryzjer; 3-letnie Gimnazjum.

Źródło: na podstawie danych Wydziału Edukacji UMK: Placówki oświatowe – według jednostek organizacyjnych. Rok szkolny 2010/11, wrzesień 2010 r.

## UCZNIOWIE

### Liczba uczniów szkół specjalnych

Do szkół specjalnych prowadzonych przez Gminę Miejską Kraków uczęszczało w roku szkolnym 2010/11 - 2 755 dzieci i młodzieży o specjalnych potrzebach edukacyjnych. Do niesamorządowych szkół i placówek specjalnych uczęszczało 192 uczniów o specjalnych potrzebach edukacyjnych. Liczba uczniów w obu typach szkół w ostatnich trzech latach uległa zmniejszeniu o 187 uczniów. Szczegółowe dane na temat liczby uczniów, liczby oddziałów oraz średniej wielkości oddziału w szkołach specjalnych w latach szkolnych 2008/09-2009/10-2010/11 przedstawia tabela poniżej.

**Tabela 132 Liczba uczniów, oddziałów oraz średnia liczebność oddziałów w przedszkolach i szkołach specjalnych \*  
w latach szkolnych 2008/09 2009/10-2010/11**

Lp	Wyszczególnienie	Liczba uczniów			Liczba oddziałów			Średnia liczebność oddz.		
		rok szk. 08/09	rok szk. 09/10	rok szk. 10/11	rok szk. 08/09	rok szk. 09/10	rok szk. 10/11	rok szk. 08/09	rok szk. 09/10	rok szk. 10/11
1	Przedszkola specjalne	89	75	67	19	18	16	4,70	4,17	4,19
2	Przedszkola specjalne przyszpitalne	176	170	180	-	-	-	-	-	-
3	Przedszkola specjalne dotowane	117	118	89	12	14	12	9,80	8,43	7,42
<b>4</b>	<b>Razem (1, 2, 3)</b>	<b>382</b>	<b>363</b>	<b>336</b>	<b>31</b>	<b>32</b>	<b>28</b>	<b>6,60</b>	<b>6,03</b>	<b>5,57</b>
5	Szkoły podstawowe specjalne	537	508	506	94	92	93	5,70	5,52	5,44
6	Szkoły podstawowe specjalne przyszpitalne	191	186	167	-	-	-	-	-	-
7	Szkoły podstawowe specjalne dotowane	18	28	30	2	7	7	9,00	4,00	4,29
<b>8</b>	<b>Razem (5, 6, 7)</b>	<b>746</b>	<b>722</b>	<b>703</b>	<b>96</b>	<b>99</b>	<b>100</b>	<b>7,8</b>	<b>5,61</b>	<b>5,36</b>
9	Gimnazja specjalne	770	726	687	89	90	92	8,70	8,07	7,47
10	Gimnazja specjalne przyszpitalne	99	106	113	-	-	-	-	-	-
11	Gimnazja specjalne dotowane	27	31	18	3	5	4	9,00	6,20	4,50
<b>12</b>	<b>Razem (9, 10, 11)</b>	<b>896</b>	<b>863</b>	<b>818</b>	<b>92</b>	<b>95</b>	<b>96</b>	<b>9,7</b>	<b>7,97</b>	<b>7,34</b>
13	Licea ogólnokształcące specjalne	59	80	90	6	7	8	9,83	11,43	11,25
14	Licea ogólnokształcące specjalne przyszpitalne	15	24	32	-	-	-	-	-	-
15	Szkoły zawodowe specjalne	987	945	913	120	115	111	8,30	8,22	8,23
16	Szkoły zawodowe specjalne dotowane	49	51	55	7	7	7	7,00	7,29	7,86
<b>17</b>	<b>Razem (13, 14, 15, 16)</b>	<b>1 110</b>	<b>1 100</b>	<b>1 090</b>	<b>133</b>	<b>129</b>	<b>126</b>	<b>8,23</b>	<b>8,34</b>	<b>8,40</b>
18	<b>RAZEM Samorządowe:</b>	2 923	2 820	2 755	331	322	320	7,45	7,25	7,07
19	<b>RAZEM Dotowane:</b>	211	228	192	24	33	30	8,80	6,91	6,40
<b>20</b>	<b>OGÓŁEM:</b>	<b>3 134</b>	<b>3 048</b>	<b>2 947</b>	<b>355</b>	<b>355</b>	<b>350</b>	<b>7,54</b>	<b>7,22</b>	<b>7,01</b>

Źródło: opracowanie własne na podstawie danych Wydziału Edukacji Urzędu Miasta Krakowa: Raportów o stanie oświaty krakowskiej za lata szkolne 2008/09, 2009/10, 2010/11.

Jak wynika z powyższej tabeli liczba uczniów o specjalnych potrzebach edukacyjnych, którzy uczęszczają do szkół specjalnych maleje z roku na rok. Na przełomie ostatnich trzech lat szkolnych odnotowano spadek liczby uczniów:

- w szkołach podstawowych specjalnych o 9%,
- w gimnazjach specjalnych o 13,6%,
- w szkołach zawodowych specjalnych o 14,2%.

Przyczyna spadku liczby uczniów o specjalnych potrzebach edukacyjnych uczących się w szkołach specjalnych może wiązać się z unikaniem ze strony rodziców dzieci z orzeczeniami o potrzebie kształcenia specjalnego posyłania dzieci do szkół specjalnych, jeśli tylko w orzeczeniu wskazano alternatywę: szkoła ogólnodostępna, integracyjna albo specjalna. Warto monitorować zmieniającą się liczbę uczniów, którym wydano orzeczenia o potrzebie kształcenia specjalnego w stosunku do wszystkich uczniów i szkół. Zwiększanie odsetka dzieci o specjalnych potrzebach edukacyjnych uczęszczających do szkół ogólnodostępnych może bowiem generować określone potrzeby. Dzieci z zaburzeniami zachowania i emocji w szkołach ogólnodostępnych będą wymagać pomocy psychologiczno-pedagogicznej udzielanej według nowych zasad. Dla szkół i poradni psychologiczno-pedagogicznych oznacza to znaczące zwiększenie zadań z zakresu udzielania uczniom, rodzicom i nauczycielom pomocy psychologiczno-pedagogicznej, także w formie zalecanych przez poradnie zajęć specjalistycznych dla uczniów – socjoterapeutycznych, psychoterapeutycznych lub innych.

### **Liczba uczniów w zespołach szkół specjalnych i specjalnych ośrodkach szkolno-wychowawczych**

Jak już wspomniano wcześniej placówki kształcenia specjalnego w Krakowie to 9 zespołów szkół specjalnych oraz 9 specjalnych ośrodków szkolno-wychowawczych (oraz młodzieżowy ośrodek wychowawczy i samodzielne przedszkole specjalne). W celu określenia wielkości poszczególnych placówek specjalnych poniżej zamieszczono zestawienie liczby oddziałów i liczby uczniów ogółem w poszczególnych z nich. Przedstawione dane należy traktować poglądowo. Przy ich interpretacji należy mieć na uwadze różną strukturę organizacyjną poszczególnych placówek oraz odmienną strukturę (pod względem rodzaju niepełnosprawności) uczęszczających do nich uczniów, co warunkuje m.in. wielkości oddziałów.

W specjalnych placówkach samorządowych (łącznie w zespołach szkół specjalnych i specjalnych ośrodkach szkolno-wychowawczych) uczyło się, w roku szkolnym 2010/11, 2241 uczniów o specjalnych potrzebach edukacyjnych. Najwięcej uczniów uczęszczało do Zespołu Szkół Specjalnych nr 14 (334 uczniów) do Specjalnego Ośrodka Wychowawczego dla Dzieci Niewidomych i Słabowidzących (303 uczniów).

**Tabela 133 Liczba oddziałów i uczniów w zespołach szkół specjalnych\***

Nazwa szkoły	Liczba oddziałów	Liczba uczniów
Zespół Szkół Specjalnych nr 14	28	334
Zespół Szkół Specjalnych nr 10	18	189
Zespół Szkół Specjalnych nr 4	17	150
Zespół Szkół Specjalnych nr 11	19	75
Zespół Szkół Specjalnych nr 6	13	72
Zespół Szkół Specjalnych nr 13	11	46

*Źródło: opracowanie na podstawie danych SIO (30.09.2010)*

**Tabela 134 Liczba oddziałów i uczniów w szkołach przyszpitalnych**

Nazwa szkoły	Liczba oddziałów	Liczba uczniów
Zespół Szkół Specjalnych nr 2	18	81
Zespół Szkół Specjalnych nr 9*	4	12

w zestawieniu nie ujęto ze względu na brak danych Zespołu Szkół Specjalnych nr 3 (w Uniwersyteckim Szpitalu Dziecięcym)

\* Należy dodać, że w szkole tej oprócz 12 uczniów w oddziałach dodatkowo w szkole 25 dzieci objętych jest zajęciami rewalidacyjno-wychowawczymi.

Źródło: opracowanie na podstawie danych SIO (30.09.2010)

**Tabela 135 Liczba oddziałów i uczniów w specjalnych ośrodkach szkolno-wychowawczych**

Nazwa szkoły	Liczba oddziałów	Liczba uczniów
Specjalny Ośrodek Szkolno-Wychowawczy dla Dzieci Niewidomych i Słabowidzących	44	303
Specjalny Ośrodek Szkolno-Wychowawczy Nr 1	22	243
Specjalny Ośrodek Szkolno-Wychowawczy dla Niestyszących	24	165
Specjalny Ośrodek Szkolno-Wychowawczy Nr 2	14	122
Specjalny Ośrodek Szkolno-Wychowawczy Nr 4	24	101
Specjalny Ośrodek Szkolno-Wychowawczy Nr 3	13	82
Specjalny Ośrodek Szkolno-Wychowawczy nr 6	14	81
Specjalny Ośrodek Szkolno - Wychowawczy dla Dzieci Niestyszących	12	66
Specjalny Ośrodek Szkolno-Wychowawczy nr 5	9	49

Źródło: opracowanie na podstawie danych SIO (30.09.2010)

**Tabela 136 Liczba miejsc i wykorzystanie miejsc w internatach specjalnych ośrodków szkolno-wychowawczych**

Specjalny Ośrodek Szkolno-Wychowawczy Nr 1	70	62
Specjalny Ośrodek Szkolno-Wychowawczy Nr 2	63	48
Specjalny Ośrodek Szkolno-Wychowawczy Nr 3	25	17
Specjalny Ośrodek Szkolno-Wychowawczy Nr 4	33	33
Specjalny Ośrodek Szkolno-Wychowawczy Nr 5	12	12
Specjalny Ośrodek Szkolno-Wychowawczy Nr 6	44	30
Specjalny Ośrodek Szkolno-Wychowawczy dla Dzieci Niestyszących	60	30
Specjalny Ośrodek Szkolno-Wychowawczy dla Dzieci Niewidomych i Słabowidzących	216	204
Specjalny Ośrodek Szkolno-Wychowawczy dla Niestyszących	150	120

Źródło: opracowanie własne na podstawie informacji uzyskanych w SOSW (grudzień 2011).

### Liczba uczniów szkół specjalnych według rodzaju niepełnosprawności

W roku szkolnym 2010/11 do szkół samorządowych i niesamorządowych uczęszczało 593 uczniów z niepełnosprawnościami sprzężonymi oraz 3 866 z orzecznym jednym typem niepełnosprawności. Ponadto 138 dzieci i młodzieży upośledzonych umysłowo w stopniu głębokim objęto zajęciami rewalidacyjno-wychowawczymi. Ogółem do ww. szkół uczęszczało 4 597 dzieci i młodzieży

niepełnosprawnych (tj. o 7 mniej niż w roku ubiegłym), z czego 1 742 kształciło się w szkołach ogólnodostępnych – ok. 38 %, tj. o 4% mniej w stosunku do poprzedniego roku szkolnego.

Największą liczbę dzieci z orzeczeniem o potrzebie kształcenia specjalnego o orzeczonej jednej niepełnosprawności, stanowią dzieci z zaburzeniami w zachowania (1 236, tj. ok. 27%, o 66 uczniów mniej niż w roku ubiegłym), dzieci upośledzone umysłowo w stopniu lekkim (650, tj. ok. 14 %), dzieci upośledzone umysłowo w stopniu umiarkowanym lub znacznym (506, tj. ok. 11 %) oraz dzieci z niepełnosprawnością sprzężoną (593, tj. ok. 13 %, o 110 więcej niż w roku ubiegłym).

W samorządowych szkołach podstawowych i gimnazjach specjalnych największą liczbę stanowią uczniowie ze stwierdzonym upośledzeniem umysłowym (lekkim oraz umiarkowanym i znacznym) – tj. 196 (ok. 66%) w szkołach podstawowych i 267 (ok. 49 %) w gimnazjach. Ponadto w samorządowych gimnazjach specjalnych bardzo liczną grupę stanowią uczniowie niedostosowani społecznie, zagrożeni niedostosowaniem społecznym i z zaburzeniami zachowania, tj. łącznie 193 uczniów (35%).

W samorządowych szkołach zawodowych specjalnych ponad połowę (54%) stanowią uczniowie ze stwierdzonym upośledzeniem umysłowym (lekkim oraz umiarkowanym i znacznym). Liczną (41%) grupę uczniów w tych szkołach stanowi młodzież niewidoma i słabo widząca (21%) oraz niesłysząca i słabo słysząca (19%).

W szkołach podstawowych specjalnych i w gimnazjach specjalnych najwięcej uczniów z orzeczeniami o potrzebie kształcenia specjalnego to uczniowie z zaburzeniami zachowania – w gimnazjach 70,4%, w szkołach podstawowych 63%.

We wszystkich typach szkół i placówek specjalnych 5% uczniów stanowią uczniowie z autyzmem jako jedyną niepełnosprawnością, natomiast u 26% uczniów zdiagnozowano występowanie autyzmu oraz innej niepełnosprawności.

Tabela 137 Uczniowie z orzeczeniem o potrzebie kształcenia specjalnego (o orzeczonej jednej niepełnosprawności).

Lp.	Wyszczególnienie	Ogółem niepełnosprawni	niewidomi	slabo widzący	niełyszący	slabo słyszący	z upośledzeniem umysłowym w stopniu lekkim	z upośledzeniem umysłowym w stopniu umiarkowanym lub znacznym	z niepełnosprawnością ruchową	niedostosowani społecznie	zagrożeni niedostosowaniem społecznym	zagrożeni uzależnieniem	z zaburzeniami zachowania	z autyzmem	przewlekłe choroby	z zaburzeniami psychicznymi
1	Przedszkola sam. i oddz. w sp	178	0	6	2	6	0	29	50	0	0	0	0	85	0	0
2	Przedszkola sam. specj. i oddz. w sp specj.	42	0	0	1	4	0	18	3	0	0	0	0	16	0	0
3	Przedszkola dot. i oddz. w sp	33	0	1	0	2	0	13	5	0	0	0	0	12	0	0
4	Przedszkola dot. specj. i oddz. w sp specj.	56	0	0	0	0	0	3	42	0	0	0	0	11	0	0
5	Szkoły podstawowe samorządowe	924	0	41	2	39	70	11	81	4	32	0	581	52	8	3
6	Gimnazja samorządowe	611	1	13	3	30	37	4	53	3	24	0	430	13	0	0
7	Szkoły podstawowe samorządowe specjalne	295	14	30	15	30	71	125	2	0	7	0	0	1	0	0
8	Gimnazja samorządowe specjalne	545	13	26	10	31	146	121	3	30	88	0	75	2	0	0
9	Szkoły podstawowe dotowane	12	0	2	0	0	0	0	1	0	0	0	6	3	0	0
10	Gimnazja dotowane	1	0	0	0	1	0	0	0	0	0	0	0	0	0	0
11	Szkoły podstawowe dotowane specjalne	28	0	0	0	0	0	6	4	0	0	0	17	1	0	0
12	Gimnazja dotowane specjalne	15	0	0	0	0	0	1	0	7	4	0	3	0	0	0
13	Licea ogólnokształcące samorządowe	100	0	5	19	9	1	0	26	4	1	0	34	1	0	0
14	Licea ogólnokształcące samorządowe specjalne	86	0	0	13	18	55	0	0	0	0	0	0	0	0	0
15	Licea ogólnokształcące dotowane	5	0	0	1	1	0	0	1	1	0	0	0	1	0	0
16	Szkoły zawodowe samorządowe	74	0	1	2	3	19	0	10	0	3	0	36	0	0	0



17	Szkoły zawodowe samorządowe specjalne	<b>784</b>	28	136	59	89	248	175	2	5	0	1	38	3	0	0
18	Szkoły zawodowe dotowane	<b>22</b>	0	0	0	3	3	0	0	2	5	5	4	0	0	0
19	Szkoły zawodowe dotowane specjalne	<b>55</b>	0	0	0	0	0	0	0	33	10	0	12	0	0	0
20	<b>RAZEM rok szkolny 2010/2011</b>	<b>3 866</b>	<b>56</b>	<b>261</b>	<b>127</b>	<b>266</b>	<b>650</b>	<b>506</b>	<b>283</b>	<b>89</b>	<b>174</b>	<b>6</b>	<b>1 236</b>	<b>201</b>	<b>8</b>	<b>3</b>

Źródło: opracowanie na podstawie Raportu o stanie oświaty za rok szkolny 2010/11

**Tabela 138 Uczniowie z więcej niż jedną niepełnosprawnością posiadający orzeczenie o potrzebie kształcenia specjalnego.**

Lp.	Wyszczególnienie	Ogółem z niepełnosprawnościami sprzężonymi	niewidomi	slabo widzący	niesłyszący	slabo słyszący	z upośledzeniem umysłowym w stopniu lekkim	z upośledzeniem umysłowym w stopniu umiarkowanym lub znacznym	z niepełnosprawnością ruchową	z autyzmem
1	Przedszkola sam. i oddz. w sp	<b>11</b>	0	4	0	1	0	7	8	2
2	Przedszkola sam. specj. i oddz. w sp specj.	<b>29</b>	1	10	0	2	0	23	24	2
3	Przedszkola dot. i oddz. w sp	<b>6</b>	0	1	0	0	0	6	4	1
4	Przedszkola dot. specj. i oddz. w sp specj.	<b>33</b>	2	9	1	6	0	28	26	6
5	Szkoły podstawowe samorządowe	<b>22</b>	0	8	0	10	11	1	11	4
6	Gimnazja samorządowe	<b>9</b>	0	5	0	3	4	0	4	2
7	Szkoły podstawowe samorządowe specjalne	<b>211</b>	4	35	6	29	43	153	91	77
8	Gimnazja samorządowe specjalne	<b>141</b>	11	26	9	17	42	88	59	37
9	Szkoły podstawowe dotowane	<b>1</b>	0	1	0	0	0	0	1	0
10	Gimnazja dotowane	<b>0</b>	0	0	0	0	0	0	0	0
11	Szkoły podstawowe dotowane specjalne	<b>2</b>	0	0	0	0	0	2	2	1

12	Gimnazja dotowane specjalne	3	0	0	0	0	0	3	3	0
13	Licea ogólnokształcące samorządowe	0	0	0	0	0	0	0	0	0
14	Licea ogólnokształcące samorządowe specjalne	4	0	0	0	2	4	0	1	1
15	Licea ogólnokształcące dotowane	0	0	0	0	0	0	0	0	0
16	Szkoły zawodowe samorządowe	2	0	0	0	1	2	0	1	0
17	Szkoły zawodowe samorządowe specjalne	119	4	38	6	15	35	63	64	21
18	Szkoły zawodowe dotowane	0	0	0	0	0	0	0	0	0
19	Szkoły zawodowe dotowane specjalne	0	0	0	0	0	0	0	0	0
20	<b>RAZEM rok szkolny 2010/2011</b>	<b>593</b>	<b>22</b>	<b>137</b>	<b>22</b>	<b>86</b>	<b>141</b>	<b>374</b>	<b>299</b>	<b>154</b>

Źródło: opracowanie na podstawie Raportu o stanie oświaty za rok szkolny 2010/11

### **Dzieci objęte wczesnym wspomaganie rozwoju**

W przedszkolach, szkołach specjalnych i poradniach psychologiczno-pedagogicznych prowadzi się zajęcia wczesnego wspomaganie rozwoju dzieci. Jest to kompleksowa, wielospecjalistyczna i ciągła pomoc dzieciom z różnymi niepełnosprawnościami w wieku od 0 do rozpoczęcia nauki w klasie pierwszej sześciolatniej szkoły podstawowej w celu stymulowania ich rozwoju.

W roku szkolnym 2010/11 w samorządowych szkołach i placówkach wczesnym wspomaganie rozwoju objętych było 328 dzieci. Jest to nieco mniej niż w poprzednich latach szkolnych w analizowanym okresie (odpowiednio w roku szkolnym 2008/09 było to 369, a w roku 2009/10 – 360 dzieci). Poniżej przedstawiono wykaz szkół i placówek prowadzących tego typu zajęcia.

**Tabela 139 Liczba dzieci objętych wczesnym wspomaganie rozwoju**

<b>Nazwa szkoły/placówki</b>	<b>Liczba dzieci objętych wczesnym wspomaganie rozwoju</b>
Ośrodek Wczesnej Pomocy Psychologicznej	20
Samorządowe Przedszkole nr 122	29
Samorządowe Przedszkole Specjalne nr 100	44
Specjalny Ośrodek Szkolno - Wychowawczy dla Dzieci Niestyszących	114
Specjalny Ośrodek Szkolno – Wychowawczy dla Dzieci Niewidomych i Słabowidzących	44
Specjalny Ośrodek Szkolno-Wychowawczy Nr 3	9
Specjalny Ośrodek Szkolno-Wychowawczy nr 6	3
Szkoła Podstawowa Specjalna nr 150	29
Szkoła Podstawowa Specjalna nr 154	4
Szkoła Podstawowa Specjalna Nr 69	32
<b>Suma końcowa</b>	<b>328</b>

*Źródło: opracowanie na podstawie danych SIO (wg spisu 30.09.2010)*

W przedszkolach niesamorządowych wczesnym wspomaganie rozwoju w roku szkolnym 2010/11 objętych było 71 dzieci, z czego 66 w Niepublicznym Przedszkolu Specjalnym Związku Polskich Kawalerów Maltańskich. Zajęcia wspomagające prowadziły również Niepubliczne przedszkole „Krasnal” (2 dzieci) oraz Przedszkole Publiczne Nr 42 Sióstr Urszulanek Unii Rzymskiej, Przedszkole z językiem angielskim Rainbow oraz Niepubliczne Przedszkole Integracyjne "Ptasie Radio" (1 dziecko).

### **Dzieci uczestniczące w zajęciach rewalidacyjno-wychowawczych**

W samorządowych przedszkolach i szkołach prowadzi się również zajęcia rewalidacyjno-wychowawcze dla dzieci upośledzonych umysłowo w stopniu głębokim. Spośród wszystkich przedszkoli tworzących sieć usług przedszkolnych Przedszkole Specjalne nr 100 przyjmuje dwoje takich dzieci, które uczestniczą w prowadzonych zajęciach rewalidacyjno-wychowawczych.

Wśród uczniów szkół podstawowych jest 113 uczniów upośledzonych umysłowo w stopniu głębokim, którzy uczestniczą w zajęciach rewalidacyjno-wychowawczych. Najwięcej z nich uczęszcza do Szkoły Podstawowej Specjalnej nr 150 (30 uczniów), Szkoły Podstawowej Specjalnej nr 121 (25 uczniów) oraz Szkoły Podstawowej Specjalnej nr 79 (23 uczniów).

**Tabela 140 Liczba uczniów z upośledzeniem umysłowym w stopniu głębokim uczestniczących w zajęciach rewalidacyjno-wychowawczych w samorządowych szkołach podstawowych.**

Nazwa	Liczba uczniów
Szkoła Podstawowa Specjalna nr 121	25
Szkoła Podstawowa Specjalna nr 150	30
Szkoła Podstawowa Specjalna nr 42	4
Szkoła Podstawowa Specjalna nr 44	1
Szkoła Podstawowa Specjalna nr 6	18
Szkoła Podstawowa Specjalna nr 69	8
Szkoła Podstawowa Specjalna nr 73	4
Szkoła Podstawowa Specjalna nr 79	23
<b>Razem</b>	<b>113</b>

Źródło: Opracowanie własne na podstawie danych z SIO udostępnionych przez Wydział Edukacji Urzędu Miasta Krakowa.  
Data spisu: 30.09.2010.

Jedenaścioro upośledzonych umysłowo uczniów gimnazjum uczestniczy w prowadzonych zajęciach rewalidacyjno-wychowawczych. Ośmioro z nich uczęszcza do Gimnazjum Specjalnego nr 62. Pozostałe trzy osoby uczą się w Gimnazjum nr 26 (1 uczeń), Gimnazjum nr 39 (1 uczeń) oraz w Gimnazjum Specjalnym nr 66.

**Tabela 141 Liczba uczniów z upośledzeniem umysłowym uczestniczących w zajęciach rewalidacyjno-wychowawczych w samorządowych gimnazjach**

Nazwa	Liczba uczniów
Gimnazjum nr 26	1
Gimnazjum nr 39	1
Gimnazjum Specjalne nr 62	8
Gimnazjum Specjalne nr 66	1
<b>Razem</b>	<b>11</b>

Źródło: Opracowanie własne na podstawie danych z SIO udostępnionych przez Wydział Edukacji Urzędu Miasta Krakowa.  
Data spisu: 30.09.2010.

### **Szkolnictwo integracyjne**

W roku szkolnym 2010/11 w 339 oddziałach integracyjnych szkół i przedszkoli samorządowych uczyło się 1 585 uczniów niepełnosprawnych. Najwięcej uczniów uczęszczało do oddziałów integracyjnych w szkołach podstawowych (758) i gimnazjalnych (551), najmniej w szkołach zawodowych.

Tabela 142 Liczba oddziałów integracyjnych i liczba uczniów niepełnosprawnych uczęszczających do tych oddziałów

Lp.	Rok szkolny	2008/2009		2009/2010		2010/2011	
	Wyszczególnienie	Liczba oddziałów	Liczba uczniów niepełnosprawnych	Liczba oddziałów	Liczba uczniów niepełnosprawnych	Liczba oddziałów	Liczba uczniów niepełnosprawnych
1	Przedszkola	32	145	35	150	35	149
2	Szkoły podstawowe	157	756	161	750	160	758
3	Gimnazja	124	604	124	578	116	551
4	Licea ogólnokształcące	11	51	16	70	16	80
5	Szkoły zawodowe	11	55	11	45	12	47
	<b>RAZEM:</b>	<b>335</b>	<b>1 611</b>	<b>347</b>	<b>1 593</b>	<b>339</b>	<b>1 585</b>

Źródło: opracowanie własne na podstawie danych Wydziału Edukacji UMK: Raportów o stanie oświaty krakowskiej za lata szkolne 2008/09, 2009/10, 2010/11

W Zespołach Szkół Ogólnokształcących Integracyjnych najwięcej uczniów uczęszczało do ZSOI nr 7 (925), najmniej do ZSOI nr 5 (519).

Tabela 143 Liczba oddziałów, liczba uczniów i średnia wielkość oddziału w ZSOI

Nazwa placówki	liczba oddziałów	liczba uczniów
Zespół Szkół Ogólnokształcących Integracyjnych Nr 4, ul. Żabia 20	32	731
Zespół Szkół Ogólnokształcących Integracyjnych Nr 7, ul. Czarnogórska 14	43	925
Zespół Szkół Ogólnokształcących Integracyjnych Nr 3, ul. Strąkowa 3a	43	904
Zespół Szkół Ogólnokształcących Integracyjnych Nr 1, al. Kijowska 3	30	606
Zespół Szkół Ogólnokształcących Integracyjnych Nr 2, ul. Lipińskiego 2	38	763
Zespół Szkół Ogólnokształcących Integracyjnych Nr 6, os. Na Stoku 52	28	550
Zespół Szkół Ogólnokształcących Integracyjnych Nr 5, os. Słoneczne 12	28	519
<b>Razem</b>	<b>242</b>	<b>4998</b>

Źródło: opracowanie na podstawie danych SIO (wg spisu 30.09.2010)

## NAUCZYCIELE

### Liczba nauczycieli w szkołach i ośrodkach specjalnych

W samorządowych szkołach i ośrodkach specjalnych nauczyciele zatrudnieni byli na 1 251,15 etatach (wg danych SIO z 30.09.2011 r.). Zestawiając liczby zatrudnionych w poszczególnych placówkach stwierdzono, że najwięcej etatów pedagogicznych było w Specjalnym Ośrodku Szkolno-Wychowawczym dla Dzieci Niewidomych i Słabowidzących (215,26), najmniej w Zespole Szkół Specjalnych nr 9 (25,32). Należy zwrócić uwagę, że liczba zatrudnionych nauczycieli jest warunkowana specyfiką danej placówki wspomagającej uczniów o różnych typach niepełnosprawności.

**Tabela 144 Liczba etatów pedagogicznych w zespołach szkół specjalnych (stan na 30.09.2010)**

Nazwa szkoły	Liczba etatów	Liczba uczniów
Zespół Szkół Specjalnych nr 14	86,78	334
Zespół Szkół Specjalnych nr 11	80,47	75
Zespół Szkół Specjalnych nr 4	47,58	150
Zespół Szkół Specjalnych nr 6	47,5	72
Zespół Szkół Specjalnych nr 10	45,66	189
Zespół Szkół Specjalnych nr 13	44,5	46

Źródło: opracowanie własne na podstawie danych SIO (wg spisu 30.09.2010)

**Tabela 145 Liczba etatów pedagogicznych w specjalnych ośrodkach szkolno-wychowawczych (stan na 30.09.2010)**

Nazwa szkoły	Liczba etatów	Liczba uczniów
Specjalny Ośrodek Szkolno-Wychowawczy dla Dzieci Niewidomych	215,26	303
Specjalny Ośrodek Szkolno-Wychowawczy nr 4	90,61	101
Specjalny Ośrodek Szkolno-Wychowawczy dla Nieśłyszących	85,33	165
Specjalny Ośrodek Szkolno-Wychowawczy nr 1	62,15	243
Specjalny Ośrodek Szkolno - Wychowawczy dla Dzieci Nieśłyszących	60,16	66
Specjalny Ośrodek Szkolno-Wychowawczy nr 2	53,29	122
Specjalny Ośrodek Szkolno-Wychowawczy nr 6	50,65	81
Specjalny Ośrodek Szkolno-Wychowawczy nr 3	42,61	82
Specjalny Ośrodek Szkolno-Wychowawczy nr 5	37,28	49

Źródło: opracowanie własne na podstawie danych SIO (wg spisu 30.09.2010)

### Struktura zawodowa nauczycieli

Nieco ponad połowa nauczycieli zatrudnionych w roku szkolnym 2010/11 w szkołach i placówkach specjalnych (51,33%) posiadała stopień nauczyciela dyplomowanego. Nieliczną (ok. 5%) grupę stanowili nauczyciele rozpoczynający pracę w zawodzie.

**Tabela 146 Liczba etatów nauczycieli w zespołach szkół specjalnych, specjalnych ośrodkach szkolno-wychowawczych oraz młodzieżowym ośrodku wychowawczym wg stopni awansu zawodowego.**

Typ szkoły/stopień awansu	Razem	nauczyciel stażysta	nauczyciel kontraktowy	nauczyciel mianowany	nauczyciel dyplomowany
<b>Zespoły szkół specjalnych</b>	509,58	13,75	95,21	127,03	273,59
<b>Specjalne ośrodki szkolno-wychowawcze</b>	697,35	35,97	144,64	163,86	352,88
<b>Młodzieżowy Ośrodek Wychowawczy</b>	44,22	9,81	11,08	7,56	15,77
<b>Ogółem</b>	<b>1 251,15</b>	<b>59,53</b>	<b>250,93</b>	<b>298,45</b>	<b>642,24</b>
%		<b>4,76%</b>	<b>20,06%</b>	<b>23,85%</b>	<b>51,33%</b>

Źródło: opracowanie własne na podstawie danych SIO (wg spisu 30.09.2010)

Jak wynika z zestawienia liczby nauczycieli zatrudnionych w roku szkolnym 2010/2011 w przeliczeniu na osoby według poziomu kwalifikacji kadra pedagogiczna w szkołach i w ośrodkach specjalnych posiada wysokie kwalifikacje. Najwyższy poziom kwalifikacji posiada 96,2 % nauczycieli.

## Struktura wiekowa nauczycieli

Struktura wiekowa nauczycieli zatrudnionych w poszczególnych szkołach i placówkach specjalnych jest podobna. Największą grupę stanowią nauczyciele w wieku 31-40 lat (w ZSS – 39,6%, SOSW – 30,8%).

Tabela 147 Struktura wiekowa nauczycieli w zespołach szkół specjalnych i specjalnych ośrodkach szkolno-wychowawczych

Rodzaj placówki	23-30	31-40	41-50	51-60	powyżej 60
Specjalne ośrodki szkolno-wychowawcze	12,5%	30,8%	26,9%	22,7%	6,9%
Zespoły szkół specjalnych	8,3%	39,6%	28,8%	20,8%	2,6%

Źródło: opracowanie własne na podstawie danych SIO (wg spisu 30.09.2010)

## BAZA

Samorządowe przedszkola i szkoły specjalne mają swoją siedzibę w 21 budynkach i w 8 lokalach. Właścicielem 20 budynków jest Gmina Miejska Kraków, natomiast lokale mieszczą się w budynkach placówek opiekuńczo-wychowawczych i szpitalnych. Specjalny Ośrodek Szkolno-Wychowawczy nr 5 znajduje się w budynku będącym własnością Gminy Wyznaniowej Żydowskiej. Zespół Szkół Specjalnych nr 10 mieści się w budynku przy ulicy Lubomirskiego 19/21, który jest wpisany do rejestru zabytków.

## Powierzchnia użytkowa w szkołach specjalnych

Tabela 148 Pomieszczenia do użytku uczniów w zespołach szkół specjalnych

Nazwa placówki	Pomieszczenia do prowadzenia zajęć WF	Pracownie	Sale lekcyjne	Świetlice	Sale lekcyjne i pracownie	liczba uczniów
Zespół Szkół Specjalnych Nr 14	1	8	33	1	41	334
Zespół Szkół Specjalnych nr 11	0	7	21	0	28	75
Zespół Szkół Specjalnych Nr 4	1	2	16	1	18	150
Zespół Szkół Specjalnych Nr 10	1	4	11	1	15	189
Zespół Szkół Specjalnych Nr 13	1	2	13	0	15	46
Zespół Szkół Specjalnych nr 2	0	2	12	5	14	81
Zespół Szkół Specjalnych Nr 6	1	2	12	1	14	72

Źródło: opracowanie własne na podstawie danych SIO (wg spisu 30.09.2010)

**Tabela 149 Pomieszczenia do użytku uczniów w szkołach specjalnych**

Nazwa placówki	Pomieszczenia do prowadzenia zajęć WF	Pracownie	Salony lekcyjne	Świetlice	Salony lekcyjne i pracownie	liczba uczniów
Specjalny Ośrodek Szkolno-Wychowawczy dla Dzieci Niewidomych i Słabowidzących	1	14	38	15	52	303
Specjalny Ośrodek Szkolno - Wychowawczy dla Dzieci Niestyszących	1	13	25	8	38	66
Specjalny Ośrodek Szkolno-Wychowawczy dla Niestyszących	1	4	30	0	34	165
Specjalny Ośrodek Szkolno-Wychowawczy Nr 1	0	21	13	4	34	243
Specjalny Ośrodek Szkolno-Wychowawczy Nr 4	1	2	22	0	24	101
Specjalny Ośrodek Szkolno-Wychowawczy nr 5	1	4	19	2	23	49
Specjalny Ośrodek Szkolno-Wychowawczy nr 6	0	8	9	0	17	81
Specjalny Ośrodek Szkolno-Wychowawczy Nr 3	1	3	10	1	13	82

Źródło: opracowanie własne na podstawie danych SIO (wg spisu 30.09.2010)

### Wyposażenie szkół specjalnych

Średnio na jeden komputer (w tym z dostępem do Internetu) w szkołach specjalnych przypada ok. 5 uczniów. Wskaźnik ten zawyżają szkoły, w których uczniowie rzadziej korzystają ze sprzętu komputerowego, ze względu na rodzaj niepełnosprawności. Stosunkowo małą liczbę komputerów (do użytku uczniów) posiadają ZSS nr 14, ZSS nr 6, SOSW nr 1, ZSS nr 10, ZSS nr 4. Jednak do zespołów tych szkół uczęszczają przede wszystkim uczniowie z upośledzeniem umysłowym. Wydaje się lepiej wyposażony w sprzęt komputerowy mógłby być SOSW dla Niestyszących (uczęszczających do tej placówki 165 osób niestyszących i słabo słyszących ma do dyspozycji jedynie 20 komputerów).

**Tabela 150 Wyposażenie w sprzęt komputerowy w szkołach specjalnych**

Nazwa placówki	Liczba komputerów	Liczba uczniów	Liczba uczniów/komp.
Zespół Szkół Specjalnych Nr 14	35	334	9,5
Specjalny Ośrodek Szkolno-Wychowawczy dla Niestyszących	20	165	8,3
Zespół Szkół Specjalnych Nr 6	10	72	7,2
Specjalny Ośrodek Szkolno-Wychowawczy Nr 1	36	243	6,8
Zespół Szkół Specjalnych Nr 10	28	189	6,8
Zespół Szkół Specjalnych Nr 4	23	150	6,5
Specjalny Ośrodek Szkolno-Wychowawczy nr 5	8	49	6,1
Specjalny Ośrodek Szkolno-Wychowawczy Nr 3	15	82	5,5
Specjalny Ośrodek Szkolno-Wychowawczy Nr 2	29	122	4,2
Specjalny Ośrodek Szkolno - Wychowawczy dla Dzieci Niestyszących	18	66	3,7



<b>Zespół Szkół Specjalnych Nr 13</b>	14	46	3,3
<b>Specjalny Ośrodek Szkolno-Wychowawczy nr 6</b>	27	81	3,0
<b>Specjalny Ośrodek Szkolno-Wychowawczy Nr 4</b>	34	101	3,0
<b>Młodzieżowy Ośrodek Wychowawczy dla Chłopców</b>	31	70	2,3
<b>Zespół Szkół Specjalnych Nr 9</b>	6	12	2,0
<b>Specjalny Ośrodek Szkolno-Wychowawczy dla Dzieci Niewidomych i Słabowidzących</b>	167	303	1,8
<b>Zespół Szkół Specjalnych nr 11</b>	46	75	1,6

Źródło: opracowanie własne na podstawie danych SIO

## Wyposażenie szkół specjalnych i integracyjnych w sprzęt specjalistyczny

Tabela 151 Baza sprzętu specjalistycznego jakim dysponuje szkolnictwo specjalne

Nazwa placówki	Rodzaj sprzętu specjalistycznego
Zespół Szkół Specjalnych Nr 4, ul. Senatorska 9	Gabinety logopedyczne wyposażone w multimedialne zestawy komputerowe Pracownia EEG Biofeedback Pracownia do prowadzenia zajęć Integracji Sensorycznej (SI) Sala Doświadczenia Świata Tablice interaktywne
Zespół Szkół Specjalnych Nr 6, ul. Ptaszyckiego 9	Gabinety logopedyczne wyposażone w multimedialne zestawy komputerowe PCS (Picture Communication Symbols) – pomoce dydaktyczne wspomagające alternatywny sposób komunikowania Pomoce edukacyjne wspomagające rozwój wzrokowo-ruchowy Zestaw specjalistycznego sprzętu do rehabilitacji ruchowej
Zespół Szkół Specjalnych Nr 9, ul. Łanowa 41 a	Pracownia Biofeedback Sala Doświadczenia Świata Sala do prowadzenia zajęć Metody Montessori Sprzęt do prowadzenia zajęć Integracji Sensorycznej (SI) Zestaw specjalistycznego sprzętu do rehabilitacji ruchowej
Zespół Szkół Specjalnych Nr 10, ul. Lubomirskiego 21	Pracownia Biofeedback Zestaw specjalistycznego sprzętu do rehabilitacji ruchowej
Zespół Szkół Specjalnych Nr 11, al. Dygasińskiego 25	Zestaw specjalistycznego sprzętu do rehabilitacji Oprogramowanie komputerowe i pomoce specjalistyczne do nauki alternatywnej komunikacji
Zespół Szkół Specjalnych Nr 13, ul. Szopkarzy 8	Zestaw pomocy dydaktycznych Brak własnej bazy sprzętu specjalistycznego (w razie potrzeby ośrodek korzysta ze sprzętów innych instytucji)
Zespół Szkół Specjalnych Nr 14, os. Sportowe 28	Pracownia Biofeedback Pracownia do prowadzenia zajęć Integracji Sensorycznej (SI) Gabinety logopedyczne wyposażone w multimedialne zestawy komputerowe Oprogramowanie wspomagające naukę czytania i pisanie

	Biblioteka multimedialna
Specjalny Ośrodek Szkolno-Wychowawczy Nr 1, ul. Barska 45	Brak własnej bazy sprzętu specjalistycznego
Specjalny Ośrodek Szkolno-Wychowawczy Nr 2, ul. Zamoyskiego 100	Pracownia do prowadzenia zajęć metodą Tomatisa Pracownia Biofeedback Gabinety logopedyczne wyposażone w multimedialne zestawy komputerowe Pracownia do prowadzenia zajęć Integracji Sensorycznej (SI) Sala Doświadczania Świata Zestaw specjalistycznego sprzętu do rehabilitacji ruchowej
Specjalny Ośrodek Szkolno-Wychowawczy Nr 3, ul. Praska 64	Pracownia Biofeedback Pracownia do prowadzenia zajęć metody Montessori Pracownia do prowadzenia zajęć Integracji Sensorycznej (SI) Gabinety logopedyczne wyposażone w multimedialne zestawy komputerowe Zestaw specjalistycznego sprzętu do rehabilitacji ruchowej
Specjalny Ośrodek Szkolno-Wychowawczy Nr 4, ul. Wietora 7	Oprogramowanie i pomoce specjalistyczne do nauki komunikacji alternatywnej Sala doświadczania świata Pracownia komputerowa z monitorami dotykowymi Tablice edukacyjne Zestaw specjalistycznego sprzętu do rehabilitacji ruchowej i gimnastyki korekcyjnej Pracownie dostosowane do prowadzenia zajęć techniki
Specjalny Ośrodek Szkolno-Wychowawczy Nr 5, ul. św. Stanisława 10	Pracownia logopedyczna Audiometr Pracownia do prowadzenia zajęć Integracji Sensorycznej (SI) Zestaw specjalistycznego sprzętu do rehabilitacji ruchowej
Specjalny Ośrodek Szkolno-Wychowawczy Nr 6, ul. Niecała 8	Zestawy instrumentów muzycznych do treningu słuchowego, Zbiór bębnów afrykańskich do ćwiczeń słuchowo-logorytmicznych, Multimedialne programy komputerowe stymulujące percepcję słuchową (produkty Young Digital Planet SA), Pomoce służące właściwej realizacji audiologii edukacyjnej, Gabinety logopedyczne wyposażone w multimedialne zestawy komputerowe oraz programy do terapii mowy i języka (produkty Young Digital Planet SA), program do diagnozy zaburzeń słuchu, wzroku i mowy, Instrumentarium logopedyczne, Pełny zestaw pomocy edukacyjnych wraz z literaturą metodyczną do realizacji symultaniczno-sekwencyjnej metody nauki czytania dzieci z wadą słuchu, Specjalistyczne urządzenia i pomoce do prowadzenia zajęć Integracji Sensorycznej (SI) Multimedialne programy do diagnozy ucznia o specjalnych potrzebach edukacyjnych,

	<p>Multimedialne programy wspierające stymulację wielozmysłową (produkty Young Digital Planet SA), Pełny zestaw pomocy edukacyjnych wraz z literaturą metodyczną do stymulacji rozwoju poznawczego dziecka z wadą słuchu i niepełnosprawnością sprzężoną, Zestaw specjalistycznego sprzętu do rehabilitacji ruchowej Zestawy pomocy dydaktycznych służących wizualizacji treści programowych, ułatwiających przyswajanie i rozumienie materiału językowego Komplet pomocy do realizacji, opracowanej przez prof. Gruszczyk – Kolczyńską, metody - „Dziecięca matematyka”, służącej rozwijaniu u dzieci sprawności matematycznych poprzez doświadczenia,</p>
Specjalny Ośrodek Szkolno-Wychowawczy dla Dzieci Niestyszających, ul. Spadochroniarzy 1	<p>Pracownia do prowadzenia zajęć Integracji Sensorycznej (SI) Pracownia do prowadzenia terapii logopedycznej (multimedialne programy komputerowe) Tablice interaktywne Zestaw specjalistycznego sprzętu do rehabilitacji i gimnastyki korekcyjnej Pracownie komputerowe</p>
Specjalny Ośrodek Szkolno-Wychowawczy dla Dzieci Niewidomych i Słabowidzących, ul. Tyniecka 6	<p>Specjalistyczne oprogramowanie do pracy z dziećmi niewidomymi i słabowidzącymi Maszyny brajlowskie i notatniki brajlowskie Pracownia do prowadzenia zajęć metodą Tomatisa Zestaw specjalistycznego sprzętu do rehabilitacji i gimnastyki korekcyjnej Sale służące usprawnieniu ucznia w zakresie poruszania w przestrzeni (wewnętrzny plac zabaw, ścianka wspinaczkowa) Elementy Sali Doświadczenia Świata Specjalistyczne pomoce dydaktyczne do prowadzenia zajęć z orientacji przestrzennej (np. wypukłe mapy, modele, makiety)</p>
Specjalny Ośrodek Szkolno-Wychowawczy dla Niestyszających, ul. Grochowa 19	<p>Wideo rzutniki Tablice interaktywne Zestaw sprzętu do rehabilitacji Pracownia logopedyczna Pracownie przystosowane do nauki zawodów Wizualizery Telewizor LCD podłączony do mikroskopu Pracownie komputerowe Samochód do przewozu osób</p>

Źródło: Opracowanie własne na podstawie przeprowadzonych wywiadów telefonicznych z placówkami szkolnictwa specjalnego

**Tabela 152 Baza sprzętu specjalistycznego jakim dysponują zespoły szkół integracyjnych.**

Nazwa placówki	Rodzaj sprzętu specjalistycznego
Zespół Szkół Ogólnokształcących Integracyjnych Nr 2, ul. Lipińskiego 2	Specjalistyczne oprogramowanie dla dzieci z porażeniem fizycznym Zestaw specjalistycznego sprzętu do rehabilitacji Zestaw specjalistycznych pomocy dydaktycznych dostosowanych do potrzeb uczniów niedosłyszących i niedowidzących Gabinet logopedyczny wyposażony w multimedialne zestawy komputerowe
Zespół Szkół Ogólnokształcących Integracyjnych Nr 3, ul. Strąkowa 3a	Gabinet logopedyczny wyposażony w multimedialne zestawy komputerowe Gabinet terapeutyczny wyposażony w oprogramowanie komputerowe Pracownia Biofeedback Zestaw sprzętu do terapii czaszkowo-krzyżowej Sala przeznaczona do prowadzenia zajęć gimnastyki korekcyjnej Zestaw specjalistycznego sprzętu do rehabilitacji Siłownia Pracownia dla edukacji wczesno-szkolnej
Zespół Szkół Ogólnokształcących Integracyjnych Nr 4, ul. Żabia 20	Pracownia Biofeedback Specjalistyczne oprogramowanie do rewalidacji i kształcenia uczniów niewidomych i słabowidzących Zestaw specjalistycznego sprzętu do kształcenia uczniów ze specjalnymi potrzebami edukacyjnymi Gabinet logopedyczny Sala przeznaczona do prowadzenia zajęć relaksacji i muzykoterapii
Zespół Szkół Ogólnokształcących Integracyjnych Nr 5, os. Słoneczne 12	Gabinety logopedyczne z oprogramowaniem do diagnozy mowy i ćwiczeń niwelujących wady wymowy Zestaw specjalistycznego sprzętu komputerowego dostosowanego do potrzeb dzieci niewidomych Gabinet psychologiczny do diagnozy psychologicznej Zestaw specjalistycznego sprzętu do rehabilitacji Gabinet reedukacji
Zespół Szkół Ogólnokształcących Integracyjnych Nr 6, os. Na Stoku 52	Gabinet logopedyczny wyposażony w multimedialne zestawy komputerowe Gabinet psychologiczny do diagnozy psychologicznej Pracownia Biofeedback Gabinet terapeutyczny Zestaw specjalistycznego sprzętu do rehabilitacji Zestaw pomocy dydaktycznych Zestaw specjalistycznego sprzętu komputerowego dostosowanego do potrzeb uczniów niesłyszących, słabowidzących, niepełnosprawnych ruchowo oraz upośledzonych umysłowo w stopniu lekkim Zlikwidowane bariery architektoniczne
Zespół Szkół Ogólnokształcących Integracyjnych Nr 7, ul. Czarnogórska 14	Gabinet logopedyczny wyposażony w multimedialne zestawy komputerowe Zestaw specjalistycznych pomocy dydaktycznych

Źródło: Opracowanie własne na podstawie przeprowadzonych wywiadów telefonicznych z placówkami szkolnictwa integracyjnego

## JAKOŚĆ NAUCZANIA

### Wyniki egzaminów w VI klasie i egzaminów gimnazjalnych

Poniżej przedstawiono wyniki egzaminów w VI klasie oraz egzaminów gimnazjalnych w samorządowych szkołach podstawowych specjalnych i gimnazjów specjalnych, w których liczba przystępujących do egzaminu przekroczyła 5 osób.

Tabela 153 Wyniki egzaminu w VI klasie w szkołach podstawowych specjalnych

Szkoła Podstawowa	Średni wynik testu w pkt (max 40 pkt)	Stanina	Liczba uczniów przystępujących
Szkoła Podstawowa nr 59	17,00	1	6

Źródło: OKE w Krakowie

Tabela 154 Średnie wyniki egzaminu gimnazjalnego w 2011 r. w gimnazjach specjalnych

Szkoła Podstawowa	Średni wynik część humanistyczna	Średni wynik część matematyczno-przyrodnicza	Liczba uczniów przystępujących
Gimnazjum specjalne nr 59	15,52	16,07	27
Gimnazjum Specjalne nr 61	12,33	11,81	28
Gimnazjum specjalne nr 55	10,33	10,53	16

Źródło: OKE w Krakowie

### Edukacyjna wartość dodana

Z uwagi na fakt, że wskaźniki EWD nie są obliczane dla szkół specjalnych (kalkulator EWD dotyczy wyłącznie uczniów rozwiązujących arkusze standardowe) w analizie uwzględniono jedynie szkoły integracyjne oraz szkoły z oddziałami integracyjnymi. Wynika to z metodologii obliczania EWD – wiarygodność metody EWD jest tym większa im większą liczbą wyników dysponujemy (w przypadku arkusza standardowego jest to prawie pół miliona wyników w skali kraju). Wyników uczniów o specjalnych potrzebach edukacyjnych piszących arkusze dostosowane jest zdecydowanie mniej (w skali kraju zadania z arkuszy A8 rozwiązywało około 9 tys. uczniów), do tego są oni rozproszeni po kilka osób w bardzo wielu szkołach (ogólnodostępnych, integracyjnych; większe "skupiska" są w nielicznych szkołach specjalnych). Wobec powyższego w analizie jakości nauczania uwzględniono jedynie gimnazja integracyjne oraz gimnazja prowadzące oddziały integracyjne.

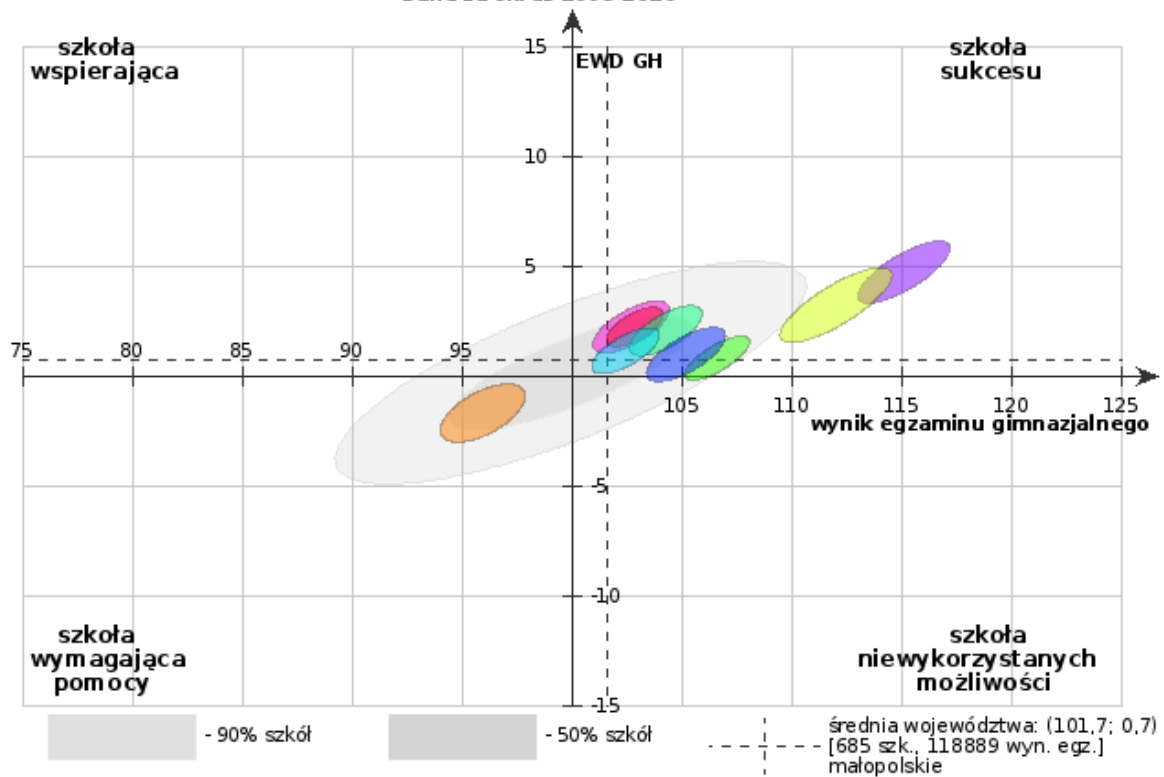
Większość gimnazjów integracyjnych (i prowadzących oddziały integracyjne) pod względem nauczania humanistycznego zalicza się do *szkół sukcesu* (o stosunkowo wysokich wskaźnikach EWD i wynikach egzaminów gimnazjalnych). Na tle szkół integracyjnych wyróżniają się dwie szkoły: Gimnazjum Integracyjne nr 15 i Gimnazjum Integracyjne nr 74 (ZSOI nr 6). Osiągają one najwyższe wskaźniki EWD i wyniki egzaminów zewnętrznych (wyraźnie wyższe od średnich wojewódzkich i krajowych). Szkołą, która wypada najgorzej w przedstawionym zestawieniu jest Gimnazjum nr 49 w Zespole Szkół Ogólnokształcących Integracyjnych nr 5 w Krakowie. Niskie wartości wskaźnika EWD i wyników egzaminów zewnętrznych tej szkoły (zgodnie z metodologią EWD) są charakterystyczne dla *szkół wymagających pomocy*.

**Porównywane szkoły:**

- Gimnazjum Integracyjne nr 15
- Gimnazjum Integracyjne nr 74 (ZSOI nr 6)
- Gimnazjum z Oddziałami Integracyjnymi nr 32
- Gimnazjum Integracyjne nr 75
- Gimnazjum nr 25 (ZSOI nr 3)
- Gimnazjum nr 23 (ZSOI Ne 2)
- Gimnazjum z Oddziałami Integracyjnymi nr 12
- Gimnazjum nr 37 z Oddziałami Integracyjnymi
- Gimnazjum nr 49 (ZSOI nr 5)

**Wykres 36 Trzyletnie wskaźniki EWD w gimnazjach integracyjnych i z oddziałami integracyjnymi (egzamin matematyczno-przyrodniczy)**

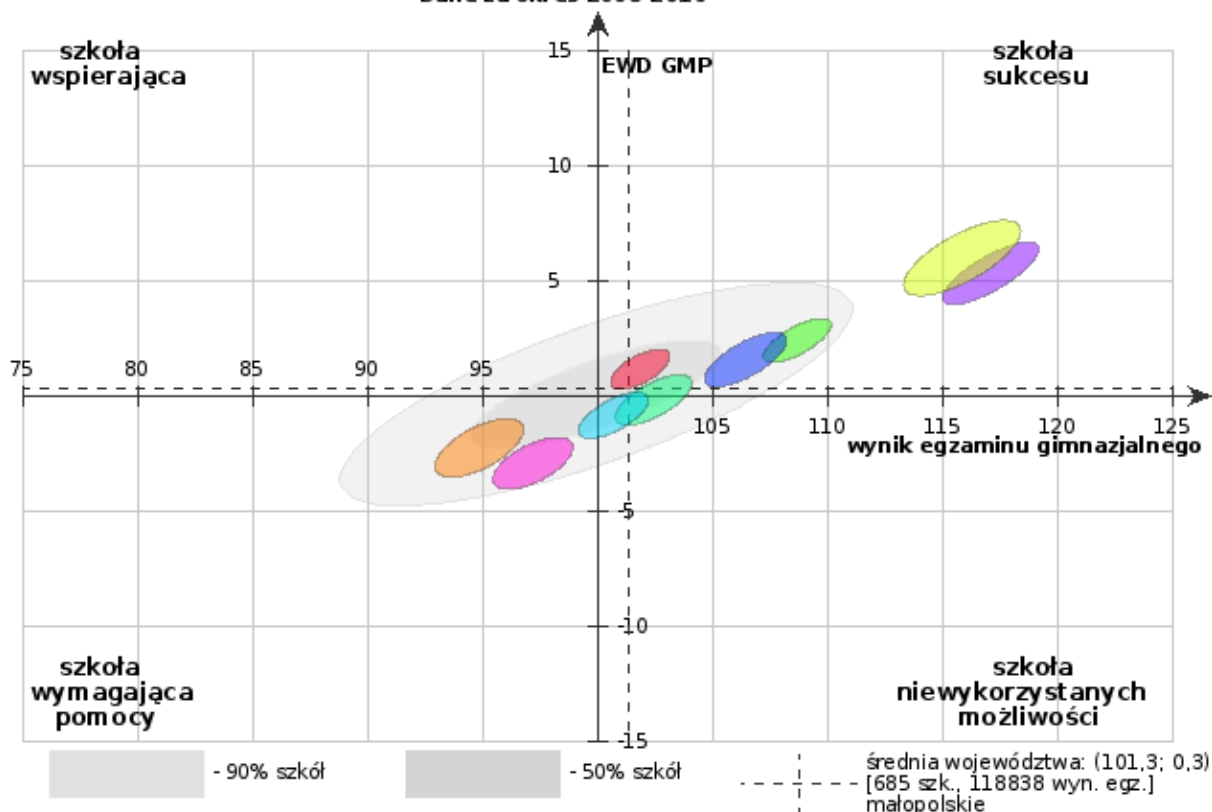
Dane za okres 2008-2010



Źródło: Centralna Komisja Egzaminacyjna, Projekt: Badania dotyczące rozwoju metodologii szacowania wskaźnika edukacyjnej wartości dodanej (EWD), dostęp: [www.ewd.edu.pl](http://www.ewd.edu.pl)

Wykres 37 Trzyletnie wskaźniki EWD w gimnazjach integracyjnych i z oddziałami integracyjnymi (egzamin matematyczno przyrodniczy)

Dane za okres 2008-2010



Źródło: Centralna Komisja Egzaminacyjna, Projekt: Badania dotyczące rozwoju metodologii szacowania wskaźnika edukacyjnej wartości dodanej (EWD), dostęp: [www.ewd.edu.pl](http://www.ewd.edu.pl)

### Wyniki egzaminów maturalnych i zawodowych

W tabeli poniżej przedstawiono wyniki egzaminów maturalnych i zawodowych w ponadgimnazjalnych szkołach specjalnych.

Tabela 155 Wyniki egzaminów maturalnych w szkołach specjalnych (rok szkolny 2010/11)

Nazwa	Liczba zdających	Zdało	Średni wynik egzaminu	
			język polski	matematyka
Technikum Specjalne nr 27	4	0	-	20%
Liceum Profilowane Specjalne im. Świętej Siostry Faustyny	6	6	55%	47%
XXXIV Liceum Ogólnokształcące przy Zespole Szkół Specjalnych nr 2	3	2	62%	38%

Źródło: OKE w Krakowie

**Tabela 156 Wyniki egzaminów zawodowych w samorządowych szkołach policealnych specjalnych (sesja letnia 2011 r.)**

Nazwa szkoły	Nazwa zawodu	Wyniki zdających, którzy przystąpili do etapu pisemnego lub praktycznego				
		Zgłoszono	Przystąpiło	Przyst %	Dypl otrzym	Dypl %
Szkoła Policealna Specjalna Nr 19	Korektor i stroiciel instrumentów muzycznych	1	1	100,00%	1	100,00%
Szkoła Policealna Specjalna Nr 19	Technik realizacji dźwięku	10	10	100,00%	5	50,00%
Szkoła Policealna Specjalna Nr 19	Technik administracji	5	5	100,00%	2	40,00%
Szkoła Policealna Specjalna nr 20	Technik prac biurowych	19	19	100,00%	3	15,79%
Szkoła Policealna Specjalna nr 20	Technik żywienia i gospodarstwa domowego	9	9	100,00%	0	0,00%
Szkoła Policealna Specjalna nr 20	Technik mechanik	2	2	100,00%	0	0,00%

Źródło: OKE w Krakowie

## 1.6. Placówki oświatowo-wychowawcze

Zakładanie i prowadzenie placówek oświatowo-wychowawczych należy do zadań własnych Krakowa jako miasta na prawach powiatu. Celem tego rodzaju instytucji jest umożliwianie dzieciom i młodzieży zarówno rozwijania zainteresowań, jak i korzystania z różnych form organizacji czasu wolnego poprzez uczestnictwo w stałych lub okresowych formach zajęć, imprezach, wyjazdach, obozach itp. Uczestnikami zajęć w młodzieżowych domach kultury są dzieci i młodzież w wieku 3-21 lat, natomiast w placówkach sportowo-rekreacyjnych od 6 do 19 lat. W roku szkolnym 2010/11 Gmina Miejska Kraków prowadziła 11 młodzieżowych domów kultury oraz 7 placówek sportowo-rekreacyjnych (2 baseny, 4 międzyszkolne ośrodki sportowe i Krakowski Szkolny Ośrodek Sportowy) oraz Szkolne Schronisko Młodzieżowe z filią w Zakopanem. Na terenie Krakowa funkcjonowały dodatkowo dwa niesamorządowe młodzieżowe domy kultury. Istniały także niesamorządowe placówki, które de facto pełniły role młodzieżowych domów kultury. Poniżej przedstawiono wykaz krakowskich placówek oświatowo-wychowawczych.



Tabela 157 Wykaz młodzieżowych domów kultury prowadzonych przez samorząd

Lp.	Dzielnica	MŁODZIEŻOWE DOMY KULTURY	
1.	I	<b>Centrum Młodzieży im. Dr H. Jordana, ul. Krupnicza 38</b>	
		Filia ul. Helclów 23a	
		Izba Informacji Młodzieżowej, ul. Basztowa 5	
		Filia Wicie (gmina Darłowo)	
2.	I	<b>Staromiejskie Centrum Kultury Młodzieży, ul. Wietora 13-15</b>	
		Klub Środowiskowy „Kazimierz”, ul. Dietla 53	
		Galeria „Atelier”, ul. Szeroka 16	
3.	II	<b>MDK Grunwaldzka – ul. Grunwaldzka 5</b>	
4.	II	<b>MDK „Dom Harcerza” im. prof. Al. Kamińskiego, ul. Lotnicza 1</b>	
5.	III	<b>MDK – al. 29 Listopada 102</b>	
6.	V	<b>MDK „Dom Harcerza” ul. Reymonta 18</b>	
	VII	Filia Olszanica: Ośrodek Szkolno-Wypoczynkowy „Fort 39” Ośrodek Rekreacji i Rehabilitacji Konnej „Tabun”	
		-	Filia Chochołów
		-	Filia Jaworki
	7.	XI	<b>Międzyszkolny Ludowy Zespół Pieśni i Tańca „Krakowiak”, ul. Bujaka 15</b>
8.	XI	<b>MDK im. K. I. Gałczyńskiego, ul. Beskidzka 30</b>	
	XII	Filia ul. Na wrzosach 57	
9.	XV	<b>MDK im. A. Bursy, os. Tysiąclecia 15</b>	
10.	XVI	<b>MDK im. J. Korczaka, os. Kalinowe 18</b>	
	XVIII	Filia os. Szkolne 5	
11.	XVII	<b>MDK Fort 49 „Krzestawice”, os. Na Stoku 27 b</b>	

Źródło: opracowanie na podstawie danych Wydziału Edukacji UMK: Placówki oświatowe – według jednostek organizacyjnych. Rok szkolny 2010/2011.

Tabela 158 Wykaz placówek sportowo-rekreacyjnych prowadzonych przez samorząd

Lp.	Dzielnica	PLACÓWKI SPORTOWO-REKREACYJNE
1.	II	<b>Krakowski Szkolny Ośrodek Sportowy, al. Powstania Warszawskiego 6</b>
	XI	Ośrodek Sportowo - Rekreacyjny Kurdwanów Nowy przy ul. Wysłouchów 34 a
	-	Baza Szkoleniowo - Wypoczynkowa Lubogoszcz w Kasince Małej
2.	II	<b>Międzyszkolny Basen Pływacki, ul. Fr. Nullo 23</b>
3.	XVIII	<b>Międzyszkolny Basen Pływacki, os. Kolorowe 29 b</b>
4.	VI	<b>Międzyszkolny Ośrodek Sportowy "Krowodrza", ul. Na Błonie 15 d</b>
5.	XVIII	<b>Międzyszkolny Ośrodek Sportowy "Nowa Huta", os. Zgody 13 a</b>
6.	II	<b>Międzyszkolny Ośrodek Sportowy "Podgórze", al. Powstania Warszawskiego 6</b>
7.	I	<b>Międzyszkolny Ośrodek Sportowy "Śródmieście", pl. Na Groblach 23</b>

Źródło: opracowanie na podstawie danych Wydziału Edukacji UMK: Placówki oświatowe – według jednostek organizacyjnych. Rok szkolny 2010/2011.

**Tabela 159 Szkolne Schronisko Młodzieżowe**

Lp.	Dzielnica	Nazwa placówki oświatowej
1.	XIII	<b>Szkolne Schronisko Młodzieżowe</b> , ul. Grochowa 21, ul. Sokolska 17
	-	Szkolne Schronisko Młodzieżowe filia Zakopane, ul. Krzeptówki 2

Źródło: opracowanie na podstawie danych Wydziału Edukacji UMK: Placówki oświatowe – według jednostek organizacyjnych. Rok szkolny 2010/2011.

**Tabela 160 Niesamorządowe młodzieżowe domy kultury**

Lp.	Dzielnica	Nazwa placówki oświatowej
1.	VIII	Młodzieżowy Dom Kultury Akademia Dziecka Tygrysek, ul. Chmieleniec 2a
2.	II	Katolicki Dom Kultury im. Ks.Kard. A.S.Sapiehy

Źródło: Wykaz szkół i placówek oświatowych na terenie miasta Krakowa prowadzone przez osoby prawne lub fizyczne, Wydział Edukacji UMK, Rok szkolny 2010/2011.

## UCZESTNICZY

W ofercie młodzieżowych domów kultury przeważają zajęcia artystyczne. W roku szkolnym 2010/11 stanowiły one ponad połowę form stałych<sup>21</sup> oferowanych przez te placówki. Około 17,5% stanowiły zajęcia przedmiotowe, a 14,6% sportowe. Dużo uboższa była oferta zajęć informatycznych (3,2%) oraz technicznych (około 1%).

Proporcjonalnie do liczby oferowanych form stałych zajęć kształtowała się liczba osób w nich uczestniczących. Największą popularnością cieszyły się formy artystyczne, w których uczestniczyło około 55% uczniów spośród wszystkich korzystających z oferty domów kultury.

Ogółem w roku szkolnym 2010/11 w porównaniu do roku 2009/10 w młodzieżowych domach kultury zanotowano wzrost liczby oferowanych zajęć stałych o 24 (z 937 do 961). Należy jednak dodać, że w 2008/09 młodzieżowe domy kultury oferowały ponad 1000 form zajęć stałych. Z roku na rok rośnie liczba form zajęć okresowych i okazjonalnych (w analizowanym okresie wzrost z 950 w roku szkolnym 2008/09 do 1169 w roku 2010/11).

**Tabela 161 Formy zajęć pozaszkolnych w samorządowych młodzieżowych domach kultury w latach 2008/09-2010/11**

	Formy zajęć					
	2008/09		2009/10		2010/11	
	Formy stałe	Formy okresowe	Formy stałe	Formy okresowe	Formy stałe	Formy okresowe
informatyczne	39	5	34	11	31	11
techniczne	16	14	9	8	10	12
przedmiotowe	150	136	148	135	168	132
artystyczne	529	258	491	250	494	291
sportowe	132	73	135	59	140	100
turystyczno-	3	351	2	334	1	322

<sup>21</sup> Określenie formy zajęć stałych odnosi się do liczby rodzajów zajęć (np. j. angielski, kółko teatralne), a nie grup zajęciowych (np. 3 grupy j. angielskiego). Zamieszczone zestawienia oparto na danych Systemu Informacji Oświatowej.

krajoznawcze						
inne	144	113	118	223	117	301
<b>Ogółem</b>	<b>1 013</b>	<b>950</b>	<b>937</b>	<b>1 020</b>	<b>961</b>	<b>1 169</b>

Źródło: opracowanie własne na podstawie danych Wydziału Edukacji Urzędu Miasta Krakowa: Raportów o stanie oświaty krakowskiej za lata szkolne 2008/09, 2009/10, 2010/11.

**Tabela 162 Uczestnicy zajęć pozaszkolnych w samorządowych młodzieżowych domach kultury w latach 2008/09-2010/11**

	Liczba uczestników					
	2008/09		2009/10		2010/11	
	Formy stałe	Formy okresowe	Formy stałe	Formy okresowe	Formy stałe	Formy okresowe
informatyczne	569	284	526	681	490	1 079
techniczne	164	1 357	114	351	125	383
przedmiotowe	2 228	5 144	2 219	4 478	2 394	10 443
artystyczne	9 492	37 391	8 798	21 029	8 711	31 251
sportowe	2 248	4 986	3 088	4 036	2 936	7 073
turystyczno-krajoznawcze	36	15 636	27	11 681	18	20 044
inne	2 098	12 053	1 078	15 198	1 228	28 024
<b>Ogółem</b>	<b>16 835</b>	<b>76 851</b>	<b>15 850</b>	<b>57 454</b>	<b>15 902</b>	<b>98 297</b>

Źródło: opracowanie własne na podstawie danych Wydziału Edukacji Urzędu Miasta Krakowa: Raportów o stanie oświaty krakowskiej za lata szkolne 2008/09, 2009/10, 2010/11.

Liczba form zajęć stałych w placówkach sportowo-rekreacyjnych w roku 2010/11 była niższa niż w poprzednich latach analizowanego okresu (865 form stałych, tj. o 90 mniej niż w roku poprzednim i o 23 mniej niż w roku 2008/09). Wyraźny spadek odnotowano również w przypadku zajęć okresowych (163 formy okresowe w stosunku do 205 w roku 2009/10 i 216 w 2008/09). Tym samym malała w placówkach sportowo – rekreacyjnych liczba uczestników poszczególnych form zajęć. Opisywane zmiany obrazuje tabela poniżej.

**Tabela 163 Formy i uczestnicy zajęć pozaszkolnych w samorządowych placówkach sportowo-rekreacyjnych w latach 2008/09-2010/11**

	2008/09		2009/10		2010/11	
	Formy stałe	Formy okresowe	Formy stałe	Formy okresowe	Formy stałe	Formy okresowe
Liczba form	888	216	955	205	865	163
Liczba uczestników	15198	13671	16096	18464	14770	8505

Źródło: opracowanie własne na podstawie danych Wydziału Edukacji Urzędu Miasta Krakowa: Raportów o stanie oświaty krakowskiej za lata szkolne 2008/09, 2009/10, 2010/11.

Średnia liczba uczestników w grupie zajęciowej w młodzieżowych domach kultury (biorąc pod uwagę wszystkie formy stałe zajęć) pozostawała w analizowanym okresie (lata szkolne 2008/09-2010/11) na zbliżonym poziomie, tj. prawie 17 osób w grupie. W przypadku zajęć sportowych prowadzonych w placówkach sportowo-rekreacyjnych średnia liczba uczestników w grupie wzrosła średnio o jednego uczestnika (z 16,9 do 17,8). Większe zróżnicowanie można zauważyć pomiędzy poszczególnymi typami form okresowych i okazjonalnych, gdzie najwięcej uczestników mają zajęcia artystyczne (średnio 107,39), a najmniej zajęcia techniczne (średnio 31,92), co wynika ze specyfiki tych zajęć.

**Tabela 164 Średnia liczba uczestników w grupie w samorządowych młodzieżowych domach kultury w latach 2008/09-2010/11**

	Średnia liczba uczestników w grupie					
	2008/09		2009/10		2010/11	
	Formy stałe	Formy okresowe	Formy stałe	Formy okresowe	Formy stałe	Formy okresowe
informatyczne	14,59	56,8	15,47	61,91	15,81	98,09
techniczne	10,25	96,93	12,67	43,88	12,5	31,92
przedmiotowe	14,85	37,82	14,99	33,17	14,25	79,11
artystyczne	17,94	144,93	17,92	84,12	17,63	107,39
sportowe	17,03	68,3	22,87	68,41	20,97	70,73
turystyczno-krajoznawcze	12	44,55	13,5	34,97	18	62,25
inne	14,57	106,66	9,14	68,15	10,5	93,1
<b>Ogółem</b>	<b>16,62</b>	<b>80,9</b>	<b>16,92</b>	<b>56,33</b>	<b>16,55</b>	<b>84,09</b>

Źródło: opracowanie własne na podstawie danych Wydziału Edukacji Urzędu Miasta Krakowa: Raportów o stanie oświaty krakowskiej za lata szkolne 2008/09, 2009/10, 2010/11.

**Tabela 165 Formy i uczestnicy zajęć pozalekcyjnych w samorządowych placówkach sportowo-rekreacyjnych w latach 2008/09-2010/11**

	2008/09		2009/10		2010/11	
	Formy stałe	Formy okresowe	Formy stałe	Formy okresowe	Formy stałe	Formy okresowe
Średnia liczba uczestników	17,1	63,3	16,9	90,1	17,8	52,8

Źródło: opracowanie własne na podstawie danych Wydziału Edukacji Urzędu Miasta Krakowa: Raportów o stanie oświaty krakowskiej za lata szkolne 2008/09, 2009/10, 2010/11.

Najbogatszą ofertę zajęć stałych (w roku szkolnym 2010/11) posiadało Staromiejskie Centrum Kultury Młodzieży – 211 oferowanych form zajęć stałych (tj. ok. 1/5 zajęć stałych oferowanych przez wszystkie młodzieżowe domy kultury). 129 form zajęć stałych oferowało Centrum Młodzieży. Po 101 form zajęć stałych oferowały MDK im. K. I. Gałczyńskiego (ul. Beskidzka) i MDK im. J. Korczaka (os. Kalinowe). Z kolei najmniej zajęć stałych prowadził MDK Grunwaldzka oraz Międzyszkolny Ludowy Zespół Pieśni i Tańca KRAKOWIAK (mniej niż 30).

**Tabela 166 Liczba form zajęć stałych oferowanych przez poszczególne samorządowe młodzieżowe domy kultury**

Nazwa placówki	Liczba form zajęć stałych							Razem
	Artystyczne	Informatyczne	Przedmiotowe	Sportowe	Techniczne	Turystyczno-krajoznawcze	Inne	
Staromiejskie Centrum Kultury Młodzieży	147	0	50	12	0	0	2	211
Centrum Młodzieży	38	0	22	10	0	0	59	129
MDK im. K. I. Gałczyńskiego, ul. Beskidzka	53	0	41	7	0	0	0	101
MDK im. J. Korczaka, os. Kalinowe	50	7	6	28	0	0	10	101
MDK – al. 29 Listopada	40	6	22	15	0	1	8	92
MDK „Dom Harcerza”*								92
MDK im. A. Bursy	43	10	6	0	0	0	22	81

os. Tysiąclecia								
Młodzieżowy Dom Kultury "Dom Harcerza" im. prof. Aleksandra Kamińskiego	31	3	2	8	3	0	4	51
Młodzieżowy Dom Kultury Fort 49 "Krzyszawice"	23	3	7	9	1	0	8	51
MDK Grunwaldzka	20	2	0	2	0	0	4	28
Międzyszkolny Ludowy Zespół Pieśni i Tańca KRAKOWIAK	24	0	0	0	0	0	0	24
<b>Suma końcowa</b>	<b>494</b>	<b>31</b>	<b>168</b>	<b>140</b>	<b>10</b>	<b>1</b>	<b>117</b>	<b>961</b>

\*wraz z filią Olszanica

Źródło: opracowanie własne na podstawie danych SIO (według spisu 30.09.2010)

Liczba uczestników kształtowała się proporcjonalnie do liczby form zajęć oferowanych przez młodzieżowe domy kultury. Najwięcej uczestników form zajęć stałych zgromadziły w roku szkolnym 2010/11 Centrum Młodzieży oraz Staromiejskie Centrum Kultury Młodzieży (ponad 2,5 tys. uczestników w każdej z tych placówek). Z kolei najmniej uczestników skorzystało z oferty MDK im. A. Bursy na os. Tysiąclecia (około 1 tys. uczestników).

**Tabela 167 Liczba uczestników form zajęć stałych w poszczególnych samorządowych młodzieżowych domach kultury**

Nazwa placówki	Uczestnicy form zajęć stałych							Suma	%
	artystyczne	informatyczne	przedmiotowe	sportowe	techniczne	turystyczno-krajoznawcze	inne		
Centrum Młodzieży	1542	0	270	702	0	0	121	2635	16,6
Staromiejskie Centrum Kultury Młodzieży	1734	0	641	159	0	0	24	2558	16,1
MDK im. J. Korczaka os. Kalinowe	750	109	72	705	0	0	174	1810	11,4
Młodzieżowy Dom Kultury "Dom Harcerza"	449	0	176	583	53	0	112	1373	8,6
MDK im. K. I. Gałczyńskiego, ul. Beskidzka	654	0	592	97	0	0	0	1343	8,4
Młodzieżowy Dom Kultury Fort 49 "Krzyszawice"	544	43	266	276	24	0	80	1233	7,8
Młodzieżowy Dom Kultury "Dom Harcerza" im. prof. Aleksandra Kamińskiego	736	35	62	203	48	0	111	1195	7,5
MDK Grunwaldzka	800	103	0	60	0	0	204	1167	7,3
MDK – al. 29 Listopada	541	60	243	151	0	18	126	1139	7,2
MDK im. A. Bursy os. Tysiąclecia	516	140	72	0	0	0	276	1004	6,3

Międzyszkolny Ludowy Zespół Pieśni i Tańca KRAKOWIAK	445	0	0	0	0	0	0	445	<b>2,8</b>
Suma końcowa	8711	490	2394	2936	125	18	1228	15902	
%	<b>54,78</b>	<b>3,08</b>	<b>15,05</b>	<b>18,46</b>	<b>0,79</b>	<b>0,11</b>	<b>7,72</b>		

Źródło: opracowanie własne na podstawie danych SIO (według spisu 30.09.2010)

W pierwszych 4 miesiącach roku szkolnego 2010/11 Szkolne Schronisko Młodzieżowe (w Krakowie i Zakopanem) odwiedziło 6 606 osób (o 898 osób więcej niż rok wcześniej), udzielono 11 718 noclegów (o 885 więcej niż w roku ubiegłym). Wykorzystanie miejsc w poszczególnych miesiącach kształtowało się od 19,15% do 37,64%. Średnie wykorzystanie miejsc noclegowych w analizowanych miesiącach spadło z 40% w roku szkolnym 2008/09 do 28% w roku szkolnym 2010/11.

**Tabela 168 Turyści i noclegi w Szkolnym Schronisku Młodzieżowym w latach szkolnych 2008/09-2010/11**

	2008/09		2009/10		2010/11	
	Liczba turystów	Liczba noclegów	Liczba turystów	Liczba noclegów	Liczba turystów	Liczba noclegów
	Wrzesień	2 023	3 911	1 652	3 767	1 809
Październik	2 505	4 532	2 275	3 682	2 486	4 002
Listopad	1 610	2 715	975	1 995	1 147	1 971
Grudzień	885	1 713	806	1 389	1 164	1 966
<b>Ogółem</b>	<b>7 023</b>	<b>12 871</b>	<b>5 708</b>	<b>10 833</b>	<b>6 606</b>	<b>11 718</b>

Źródło: opracowanie własne na podstawie danych Wydziału Edukacji Urzędu Miasta Krakowa: Raportów o stanie oświaty krakowskiej za lata szkolne 2008/09, 2009/10, 2010/11.

**Tabela 169 Wykorzystanie miejsc noclegowych w Szkolnym Schronisku Młodzieżowym w latach szkolnych 2008/09-2010/11**

	Wykorzystanie miejsc		
	2008/09	2009/10	2010/11
	Wrzesień	56%	43%
Październik	51%	42%	38%
Listopad	32%	24%	19%
Grudzień	21%	16%	18%
<b>Ogółem</b>	<b>40%</b>	<b>31%</b>	<b>28%</b>

Źródło: opracowanie własne na podstawie danych Wydziału Edukacji Urzędu Miasta Krakowa: Raportów o stanie oświaty krakowskiej za lata szkolne 2008/09, 2009/10, 2010/11.

## PERSONEL

W placówkach oświatowo-wychowawczych w roku szkolnym 2010/11 nauczyciele zatrudnieni byli ogółem na 407,44 etatu (402,95 w roku poprzednim). Połowa z nich posiadała stopień nauczyciela dyplomowanego, prawie 25% nauczyciela kontraktowego, a nieco ponad 20% nauczyciela mianowanego. W placówkach tych zatrudnionych było ok. 3% nauczycieli stażystów (z czego większość w młodzieżowych domach kultury).

Tabela 170 Nauczyciele według stopnia awansu nauczycieli w samorządowych placówkach oświatowo-wychowawczych

Typ szkoły/stopień awansu	Razem	nauczyciel stażysta	nauczyciel kontraktowy	nauczyciel mianowany	nauczyciel dyplomowany
Placówki sportowo - rekreacyjne	113,11	3,11	22,73	17,61	69,66
Szkolne schronisko młodzieżowe	1,00	0,00	0,00	0,00	1,00
Młodzieżowe domy kultury	293,33	10,60	77,14	69,95	135,64
Ogółem	407,44	13,71	99,87	87,56	206,3
%		3,36%	24,51%	21,49%	50,63%

Źródło: opracowanie własne na podstawie danych SIO (według spisu 30.09.2010)

Najwięcej nauczycieli zatrudnionych było w Centrum Młodzieży (86), najmniej w Międzyszkolnym Ludowym Zespole Pieśni i Tańca KRAKOWIAK (10). Tabela poniżej przedstawia stan zatrudnienia w poszczególnych młodzieżowych domach kultury.

Tabela 171 Liczba pracowników i liczba etatów pedagogicznych w samorządowych młodzieżowych domach kultury

Nazwa placówki	Liczba pracowników	Liczba etatów	Uczestnicy stali	Uczestnicy na etat
Młodzieżowy Dom Kultury "Dom Harcerza" im. prof. Aleksandra Kamińskiego	21	16,73	1195	71,4
Międzyszkolny Ludowy Zespół Pieśni i Tańca KRAKOWIAK	10	7	445	63,6
Młodzieżowy Dom Kultury Fort 49 "Krzestawice"	25	19,77	1233	62,4
MDK im. J. Korczaka, os. Kalinowe	39	25,75	1810	70,3
MDK Grunwaldzka	22	16,75	1167	69,7
MDK im. K. I. Gałczyńskiego, ul. Beskidzka	29	22,4	1343	60,0
MDK im. A. Bursy - os. Tysiąclecia	23	18,56	1004	54,1
MDK – al. 29 Listopada	29	21,38	1139	53,3
Staromiejskie Centrum Kultury Młodzieży	61	47,19	2558	54,2
Młodzieżowy Dom Kultury "Dom Harcerza"	32	28,01	1373	49,0
Centrum Młodzieży	86	69,84	2635	37,7
<b>Razem</b>	<b>377</b>	<b>293,38</b>	<b>15902</b>	<b>-</b>

Źródło: opracowanie własne na podstawie danych SIO

Pracownicy administracji i obsługi zatrudnieni byli (w roku szkolnym 2010/11) łącznie w placówkach sportowo-rekreacyjnych, szkolnym schronisku młodzieżowym, młodzieżowych domach kultury na 326,43 etatu (403 osób).

## Doskonalenie zawodowe

W Międzyszkolnych Ośrodkach Sportowych 10 nauczycieli w dniu spisu zostało zarejestrowanych jako odbywający jakąś formę doskonalenia zawodowego. Łącznie odbyli oni 13 kursów. W tym, najwięcej kursów w wymiarze 20-godzinny. Łącznie 7% nauczycieli w tym typie ośrodków wzięło udział w doskonaleniu zawodowym.

**Tabela 172 Doskonalenie zawodowe w międzyszkolnych ośrodkach sportowych**

Forma doskonalenia	Formy doskonalenia zawodowego w Międzyszkolnych Ośrodkach Sportowych	
	Liczba nauczycieli	Liczba ukończonych kursów
kurs doskonalący w wymiarze 21-59 godzin	1	1
kurs doskonalący w wymiarze do 20 godzin	9	12
<b>Suma końcowa</b>	<b>10</b>	<b>13</b>

Źródło: Opracowanie własne na podstawie danych z SIO udostępnionych przez Wydział Edukacji Urzędu Miasta Krakowa. Data spisu: 30.09.2010.

W młodzieżowych domach kultury w różnych formach doskonalenia zawodowego wzięło udział łącznie 19 nauczycieli. Brali oni udział w 44 kursach doszkalających, w tym najwięcej, w kursach w wymiarze 20-godzinnych. Łącznie brało w nich udział 15 nauczycieli dokształcających się na 40 kursach. Udział procentowy nauczycieli biorących udział w doskonaleniu w Młodzieżowych Domach Kultury wyniósł 9%.

**Tabela 173 Doskonalenie zawodowe w Młodzieżowych Domach Kultury**

Forma doskonalenia	Formy doskonalenia zawodowego w Młodzieżowych Domach Kultury	
	Liczba nauczycieli	Liczba ukończonych kursów
kurs doskonalący w wymiarze 21-59 godzin	2	2
kurs doskonalący w wymiarze 60-99 godzin	1	1
kurs doskonalący w wymiarze do 20 godzin	15	40
studia podyplomowe	1	1
<b>Suma końcowa</b>	<b>19</b>	<b>44</b>

Źródło: Opracowanie własne na podstawie danych z SIO udostępnionych przez Wydział Edukacji Urzędu Miasta Krakowa. Data spisu: 30.09.2010.

## BAZA

Młodzieżowe domy kultury mieszczą się w 16 budynkach i 5 lokalach. Własnością Gminy Miejskiej Kraków jest 12 budynków i 3 lokale. Jeden budynek i 1 lokal mają stan nieuregulowany, a 3 budynki



i 1 lokal są własnością prywatną. Ponadto filie MDK z ul. Reymonta 18, zlokalizowane są w Chochołowie oraz w Jaworkach. Centrum Młodzieży im. Jordana zarządza Ośrodkiem położonym w miejscowości Wicie w Gminie Darłowo. Budynki, w których funkcjonują MDKi znajdujące się przy ulicy Kosmowskiej oraz na os. Na Stoku 27b są obiektami zabytkowymi wpisanymi do rejestru zabytków.

Placówki sportowo-rekreacyjne i ich filie mają swoje siedziby w 7 budynkach i 2 lokalach. Właścicielem 6 budynków jest Miasto, jeden budynek ma stan nieuregulowany, a lokale znajdują się w budynkach należących do Gminy Miejskiej Kraków. Krakowski Szkolny Ośrodek Sportowy prowadzi również ośrodek poza granicami Krakowa – w Lubogoszczy. Szkolne Schronisko Młodzieżowe ma siedzibę w 3 budynkach, z czego jeden budynek stanowi filię w Zakopanem.

## 1.7. Szkoły muzyczne

Zakładanie i prowadzenie szkół artystycznych należy do zadań własnych ministra właściwego do spraw kultury i ochrony dziedzictwa narodowego. Na mocy porozumienia z Ministrem Kultury Gmina Miejska Kraków jest organem prowadzącym dla czterech szkół muzycznych, w tym: dla jednej sześcioletniej ogólnokształcącej szkoły muzycznej I stopnia, sześcioletniej szkoły muzycznej I stopnia, szkoły muzycznej I i II stopnia oraz jednej szkoły muzycznej I stopnia funkcjonującej przy Specjalnym Ośrodku Szkolno-Wychowawczym dla Dzieci Niewidomych i Słabowidzących.

Ogólnokształcąca szkoła muzyczna I stopnia daje podstawowe wykształcenie muzyczne oraz realizuje podstawę programową kształcenia ogólnego sześcioletniej szkoły podstawowej. Uczęszczanie do tej szkoły stanowi spełnianie przez uczniów obowiązku szkolnego.

W pozostałych szkołach muzycznych dzieci i młodzież, codziennie uczęszczające do innych szkół, mają możliwość uzyskania podstawowego wykształcenia muzycznego. Ukończenie szkoły muzycznej I stopnia pozwala na kontynuację dalszego kształcenia w szkole muzycznej II stopnia.

Warunkiem ubiegania się kandydata o przyjęcie do klasy pierwszej sześcioletniej ogólnokształcącej szkoły muzycznej I stopnia jest ukończenie 6 lub 7 lat. Natomiast warunkiem ubiegania się kandydata o przyjęcie do klasy pierwszej sześcioletniej szkoły muzycznej I stopnia jest ukończenie 6 lat i nieprzekroczenie 16 roku życia. Wymienione powyżej szkoły muzyczne przyjmują uczniów na podstawie badania uzdolnień. O przyjęcie do sześcioletniej szkoły muzycznej II stopnia mogą ubiegać się kandydaci w wieku 10–21 lat. Jedynym kryterium kwalifikacji kandydatów jest wynik egzaminu wstępnego. Szkoły muzyczne prowadzą dla kandydatów poradnictwo obejmujące w szczególności informację o zasadach przyjęć, warunkach nauki i programie kształcenia.

### UCZNIOWIE

W roku szkolnym 2010/2011 w szkołach muzycznych prowadzonych przez Gminę Miejską Kraków zapewniono miejsca 1 364 uczniom, w tym: w Ogólnokształcącej Szkole Muzycznej I stopnia im. I.J. Paderewskiego - 439 uczniom, w Szkole Muzycznej I st. Nr 1 im. S. Wiechowicza – 401 uczniom, w Szkole Muzycznej I i II st. im. B. Rutkowskiego – 414 uczniom, w szkole muzycznej funkcjonującej

przy Specjalnym Ośrodku Szkolno-Wychowawczym dla Dzieci Niewidomych i Słabowidzących – 110 uczniom. W tabeli poniżej przedstawiono zestawienie dotyczące liczby uczniów w szkołach muzycznych w ostatnich trzech latach szkolnych.

**Tabela 174 Liczba uczniów w szkołach muzycznych w latach szkolnych 2008/09 - 2010/2011.**

Lp.	Typ szkoły	Liczba uczniów w roku szkolnym		
		08/09	09/10	10/11
1	Ogólnokształcąca Szkoła Muzyczna I st. im. I. J. Paderewskiego	433	439	439
2	Szkoła Muzyczna I st. Nr 1 im. S. Wiechowicza	416	399	401
3	Szkoła Muzyczna I i II st. im. B. Rutkowskiego	360	395	414
4	Szkoła Muzyczna I st. w SOSW dla Dzieci Niewidomych i Słabowidzących	103	114	110
	<b>RAZEM:</b>	<b>1 312</b>	<b>1 347</b>	<b>1 364</b>

Źródło: na podstawie raportu Wydziału Edukacji w Krakowie: Oświata krakowska w roku szkolnym 2010/11

Najliczniejszą grupę uczniów szkół muzycznych stanowią uczniowie Ogólnokształcącej Szkoły Muzycznej I stopnia. Najmniej uczniów uczęszcza do szkoły muzycznej I stopnia funkcjonującej przy Specjalnym Ośrodku Szkolno-Wychowawczym dla Dzieci Niewidomych i Słabowidzących, z uwagi na fakt, iż szkoła ta zaspokaja wyłącznie potrzeby uczniów niepełnosprawnych – wychowanków Ośrodka. Liczba uczniów w szkołach muzycznych I stopnia utrzymuje się mniej więcej na stałym poziomie. Zatem można przyjąć, że obecnie oferta szkół muzycznych I stopnia jest wystarczająca i odpowiada zapotrzebowaniu na ten typ kształcenia w Krakowie.

## BAZA

Samorządowe szkoły muzyczne (Ogólnokształcąca Szkoła Muzyczna I stopnia im. I. J. Paderewskiego, Szkoła Muzyczna I st. Nr 1 im. S. Wiechowicza oraz Szkoła Muzyczna I i II st. im. B. Rutkowskiego) mają swoje siedziby w 3 budynkach. Właścicielem 2 budynków jest Gmina Miejska Kraków, jeden budynek jest współwłasnością Skarbu Państwa. Ogólnokształcąca Szkoła Muzyczna I stopnia przy ulicy Basztowej 7 oraz Państwowa Szkoła Muzyczna I i II stopnia mieszczą się przy ulicy Józefińskiej 10 są zlokalizowane w budynkach będących obiektami zabytkowymi wpisanymi do rejestru zabytków.

## NAUCZYCIELE

W roku 2010 nauczyciele zatrudnieni byli na 203,96 etatu. Najwięcej z nich posiadało stopień nauczyciela mianowanego (99,35 etatu – 48,71%) i dyplomowanego (63,30 etatu – 31,04%). Nauczyciele o najwyższych kwalifikacjach stanowią 97,21 % ogółu zatrudnionych.

**Tabela 175 Liczba etatów nauczycieli w szkołach muzycznych wg stopni awansu zawodowego**

Typ szkoły/stopień awansu	Razem	nauczyciel stażysta	nauczyciel kontraktowy	nauczyciel mianowany	nauczyciel dyplomowany
<b>Szkoły muzyczne</b>	<b>203,96</b>	5,70	35,61	99,35	63,30
<b>%</b>		2,79%	17,46%	48,71%	31,04%

Źródło: na podstawie raportu Wydziału Edukacji w Krakowie: Oświata krakowska w roku szkolnym 2010/11

**Tabela 176 Liczba nauczycieli zatrudnionych w szkołach muzycznych w roku szkolnym 2010/2011 w przeliczeniu na osoby według poziomu kwalifikacji**

Grupa wyksz.	Grupy poziomów wykształcenia nauczycieli (opis)	liczba nauczycieli	%
1	Stopień naukowy doktora lub doktora habilitowanego, tytuł zawodowy magistra z przygotowaniem pedagogicznym	248	98,8%
2	Tytuł zawodowy magistra bez przygotowania pedagogicznego, tytuł zawodowy licencjata (inżyniera) z przygotowaniem pedagogicznym	3	1,2%
3	Tytuł zawodowy licencjata (inżyniera) bez przygotowania pedagogicznego, dyplom ukończenia kolegium nauczycielskiego, nauczycielskiego kolegium języków obcych	0	0,0%
4	Pozostałe kwalifikacje	0	0,0%
<b>Razem</b>		<b>251</b>	<b>100%</b>

Źródło: na podstawie raportu Wydziału Edukacji w Krakowie: Oświata krakowska w roku szkolnym 2010/11

Pracownicy administracji i obsługi zatrudnieni są w szkołach muzycznych na 31,40 etatu (43 osoby) (SIO wg stanu na dzień 30 IX 2010 r.).

## 1.8. Poradnictwo psychologiczno-pedagogiczne

Przedszkola, szkoły, poradnie psychologiczno-pedagogiczne, a także inne placówki zajmujące się kształceniem i wychowaniem dzieci i młodzieży organizują i udzielają uczniom, ich rodzicom pomocy psychologiczno-pedagogicznej na zasadach określonych w rozporządzeniu ministra właściwego do spraw edukacji. Ponadto wspierają nauczycieli szkół w realizowaniu poradnictwa psychologiczno-pedagogicznego.

W szkołach pomoc psychologiczno-pedagogiczną organizuje dyrektor szkoły. W tym celu w każdej szkole zatrudnia się pedagoga lub psychologa szkolnego. Formami pomocy psychologiczno-pedagogicznej organizowanej w szkole lub innej placówce są zajęcia dydaktyczno-wyrównawcze, zajęcia specjalistyczne (korekcyjno-kompensacyjne, logopedyczne, socjoterapeutyczne) oraz inne zajęcia o charakterze terapeutycznym, klasy wyrównawcze, klasy terapeutyczne, zajęcia psychoedukacyjne dla uczniów, zajęcia psychoedukacyjne dla rodziców, porady dla uczniów, porady, konsultacje i warsztaty dla rodziców i nauczycieli.

Zakładanie i prowadzenie publicznych poradni psychologiczno-pedagogicznych należy do zadań własnych Krakowa jako miasta na prawach powiatu. Osoba prawna lub fizyczna może prowadzić niepubliczną poradnię psychologiczno pedagogiczną po uzyskaniu wpisu do ewidencji prowadzonej przez Gminę. Poradnie psychologiczno-pedagogiczne oraz inne publiczne poradnie specjalistyczne, udzielają dzieciom i młodzieży, rodzicom i nauczycielom pomocy psychologiczno-pedagogicznej, w tym logopedycznej oraz pomocy w wyborze kierunku kształcenia i zawodu. Do zadań poradni należy w szczególności:

1) wspomaganie wszechstronnego rozwoju dzieci i młodzieży, efektywności uczenia się, nabywania i rozwijania umiejętności negocjacyjnego rozwiązywania konfliktów i problemów oraz innych umiejętności z zakresu komunikacji społecznej,

- 2) profilaktyka uzależnień i innych problemów dzieci i młodzieży oraz udzielanie pomocy psychologiczno-pedagogicznej uczniom z grup ryzyka,
- 3) terapia zaburzeń rozwojowych i zachowań dysfunkcyjnych,
- 4) wspomaganie wychowawczej funkcji rodziny,
- 5) pomoc uczniom w dokonywaniu wyboru kierunku kształcenia, zawodu i planowaniu kariery zawodowej,
- 6) pomoc rodzicom i nauczycielom w diagnozowaniu i rozwijaniu potencjalnych możliwości oraz mocnych stron uczniów.

Poradnie udzielają pomocy uczniom, rodzicom i nauczycielom szkół i placówek mających siedziby w rejonie działania tych poradni. Orzeczenia do kształcenia specjalnego lub nauczania indywidualnego dla dzieci niewidomych i słabo widzących, niesłyszących i słabo słyszących oraz dzieci autystycznych wydaje Ośrodek Wczesnej Pomocy Psychologicznej. W przypadku uczniów będących wychowankami burs, specjalnych ośrodków szkolno-wychowawczych, orzeczenia mogą wydawać również zespoły działające w poradniach właściwych ze względu na siedzibę placówki, w której uczeń przebywa lub miejsce zamieszkania ucznia. Jeżeli dziecko nie uczęszcza do przedszkola bądź szkoły pomoc udzielana jest przez poradnię właściwą ze względu na miejsce zamieszkania dziecka. Korzystanie z pomocy udzielanej przez poradnie jest dobrowolne i nieodpłatne.

Gmina Miejska Kraków prowadzi **8 poradni psychologiczno-pedagogicznych**, w tym 4 poradnie rejonowe i 4 poradnie specjalistyczne.

**Tabela 177 Wykaz samorządowych poradni psychologiczno-pedagogicznych**

Lp.	Dzielnica	PORADNIE PSYCHOLOGICZNO-PEDAGOGICZNE
1.	I	Krakowski Ośrodek Terapii, ul. Helclów 23 a
2.	II	Ośrodek Wczesnej Pomocy Psychologicznej, ul. Pótkole 11
3.	I	Poradnia Psychologiczno-Pedagogiczna dla Dzieci Dyslektycznych, ul. św. Gertrudy 2
4.	I	Poradnia Psychologiczno-Pedagogiczna Nr 1, ul. Chmielowskiego 1
5.	IV	Poradnia Psychologiczno-Pedagogiczna Nr 2, ul. Siewna 23 d
6.	VIII	Poradnia Psychologiczno-Pedagogiczna Nr 3, ul. Konfederacka 18
7.	XVIII	Poradnia Psychologiczno-Pedagogiczna Nr 4, os. Szkolne 27, filia os. Tysiąclecia 14
8.	XII	Samorządowy Ośrodek Psychologiczno-Pedagogiczny dla Dzieci Przedszkolnych, ul. Spółdzielców 5
	VII	<i>I oddz. Przedszkole Nr 9, ul. Senatorska 35 a</i>
	XII	<i>II oddz. Przedszkole Nr 180, ul. Telimeny 7</i>
	XIV	<i>III oddz. Przedszkole Nr 182, os. Dywizjonu 303 12</i>
	II	<i>IV oddz. Przedszkole Nr 124, ul. Zwycięstwa 22</i>
	XI	<i>V oddz. Przedszkole Nr 6, ul. Bujaka 17</i>

Źródło: opracowanie na podstawie danych Wydziału Edukacji UMK: Placówki oświatowe – według jednostek organizacyjnych. Rok szkolny 2010/2011.

W roku szkolnym 2010/11 poradnie udzieliły 22136 porady, wydały 12438 opinii oraz 2773 orzeczeń o potrzebie kształcenia specjalnego i 1113 o potrzebie indywidualnego nauczania lub indywidualnego wychowania przedszkolnego. Ponadto udzieliły 19731 różnego rodzaju form pomocy bezpośredniej.

Na terenie miasta Krakowa funkcjonuje dodatkowo 4 poradnie prowadzone przez podmioty inne niż samorząd. Ich wykaz przedstawiono poniżej.

**Tabela 178 Wykaz niesamorządowych poradni psychologiczno-pedagogicznych**

Lp.	PORADNIE PSYCHOLOGICZNO-PEDAGOGICZNE
1.	Specjalistyczna Poradnia Logopedyczno -Psychologiczna Prywatne Centrum Terapii Mowy "Gaduła", ul. Galla 7
2.	Poradnia psychologiczno – pedagogiczna dla dzieci i młodzieży, ul. Lipińskiego 15
3.	Poradnia Psychologiczna Polskiego Towarzystwa Dysleksji, ul. Lotnicza 3
4.	Ośrodek Pomocy Psychologiczno - Pedagogicznej "Uśmiech", ul. Wenecja 6

Źródło: Wykaz szkół i placówek oświatowych na terenie miasta Krakowa prowadzone przez osoby prawne lub fizyczne, Wydział Edukacji UMK

## PERSONEL

W poradniach zatrudnionych było 246 pracowników pedagogicznych na 223 etatach. Najwięcej etatów pedagogicznych było w Poradni Psychologiczno-Pedagogicznej nr 4 (44 etaty). Najmniej w Ośrodku Wczesnej Pomocy Psychologicznej (17 etatów).

**Tabela 179 Etaty w poszczególnych placówkach**

Nazwa placówki	Stan na 30-09-2009		Stan na 30-09-2010	
	Pedago- giczne	Niepedago- giczne	Pedago- giczne	Niepedago- giczne
<b>Poradnia Psychologiczno-Pedagogiczna nr 4</b>	44,00	8,0	44,0	8,0
<b>Poradnia Psychologiczno-Pedagogiczna nr 3</b>	38,50	7,4	39,0	7,5
<b>Poradnia Psychologiczno - Pedagogiczna nr 1</b>	36,00	5,0	37,0	5,0
<b>Poradnia Psychologiczno-Pedagogiczna Nr 2</b>	28,00	5,0	28,0	5,0
<b>Samorządowy Ośrodek Psychologiczno-Pedagogiczny dla dzieci Przedszkolnych</b>	24,00	2,2	21,0	2,2
<b>Poradnia Psychologiczno-Pedagogiczna dla Dzieci Dyslektycznych</b>	19,75	4,0	19,0	4,0
<b>Krakowski Ośrodek Terapii</b>	18,25	3,8	18,0	4,0
<b>Ośrodek Wczesnej Pomocy Psychologicznej</b>	17,50	5,0	17,0	5,0
<b>Razem</b>	<b>226,0</b>	<b>40,4</b>	<b>223,0</b>	<b>40,7</b>

Źródło: opracowanie własne na podstawie danych SIO

Liczbę etatów wg stopnia awansu zawodowego pokazuje tabela poniżej.

**Tabela 180 Liczba etatów nauczycieli według stopnia awansu**

Rok szkolny	nauczyciel stażysta	nauczyciel kontraktowy	nauczyciel mianowany	nauczyciel dyplomowany	Razem
2010/11	2,55	38,25	38,85	143,35	<b>223,00</b>
	1,14%	17,5%	17,42%	64,28%	
2009/10	7,75	38,9	42,5	136,85	<b>226,00</b>
	3%	17%	19%	61%	
2008/09	6	34,5	47,4	128,6	<b>216,5</b>

Źródło: opracowanie własne na podstawie danych Wydziału Edukacji Urzędu Miasta Krakowa: Raportów o stanie oświaty krakowskiej za lata szkolne 2008/09, 2009/10, 2010/11.

Najwięcej opinii i orzeczeń w stosunku do liczby etatów wydano w PPP nr 1 (78 orzeczeń na etat). Liczba orzeczeń wydanych w PPP nr 2, PPP nr 3 oraz PPP dla Dzieci Dyslektycznych była zbliżona i wynosiła nieco ponad 50 opinii i orzeczeń na etat. Średnio prawie dwa razy mniej opinii/orzeczeń wydała PPP nr 4 (28,5 na etat). W Samorządowym Ośrodku Psychologiczno-Pedagogicznym dla Dzieci Przedszkolnych i Krakowskim Ośrodku Terapii w przeliczeniu na etat pracowników wydano mniej niż 1 opinię/orzeczenie.

**Tabela 181 Wydane opinie i orzeczenia w przeliczeniu na etat w poszczególnych poradniach psychologiczno-pedagogicznych (rok szkolny 2010/11)**

	Pracowników	Etatów	Opinii	Orzeczeń	Opinii i orzeczeń razem	Opinii i orzeczeń na etat
Poradnia Psychologiczno-Pedagogiczna nr 1	38	36,0	2335	478	2813	78,1
Poradnia Psychologiczno-Pedagogiczna nr 3	42	38,5	1591	603	2194	57,0
Poradnia Psychologiczno-Pedagogiczna dla Dzieci Dyslektycznych	23	19,8	919	101	1020	51,6
Poradnia Psychologiczno-Pedagogiczna Nr 2	29	28,0	1086	347	1433	51,2
Ośrodek Wczesnej Pomocy Psychologicznej	19	17,5	233	650	883	50,5
Poradnia Psychologiczno-Pedagogiczna nr 4	47	44,0	902	352	1254	28,5
Samorządowy Ośrodek Psychologiczno-Pedagogiczny	26	24,0	10	10	20	0,8
Krakowski Ośrodek Terapii	22	18,3	1	2	3	0,2

Źródło: opracowanie własne na podstawie danych SIO

## BAZA

Poradnie psychologiczno-pedagogiczne mają swoje siedziby w 4 budynkach i w 5 lokalach. Własnością Gminy Miejskiej Kraków są 4 budynki. Lokale również są położone w budynkach należących do Gminy Miejskiej Kraków. Od 1 lipca 2010 r. Krakowski Ośrodek Terapii funkcjonuje w budynku przy ul. Helców 23a. Od września 2010 r. w budynku przy ul. Spółdzielców 5 mieści się Samorządowy Ośrodek Psychologiczno – Pedagogiczny dla Dzieci w Wiek Przedszkolnym. Poradnia psychologiczno-pedagogiczna dla dzieci dyslektycznych mieszcząca się przy ulicy Św. Gertrudy 2 zlokalizowana jest w obiekcie zabytkowym wpisanym do rejestru zabytków.

## PODSUMOWANIE

### Demografia

- Analiza zmian liczby ludności Krakowa w poszczególnych grupach wiekowych do roku 2020 (na podstawie danych GUS) pokazuje, że w najbliższych latach należy spodziewać się niewielkiego wzrostu liczby dzieci w wieku przedszkolnym i szkoły podstawowej oraz utrzymującego się niżu demograficznego w szkolnictwie gimnazjalnym i ponadgimnazjalnym;
- Rzeczywistych problemów dotyczących organizacji systemu edukacji w Krakowie a wynikających z prognoz demograficznych spodziewać się można po 2025 roku, kiedy to według prognoz GUS znacząco maleć będzie liczba dzieci i młodzieży w wieku szkolnym;
- Największy spadek liczby uczniów będzie dotyczył przede wszystkim szkół ponadgimnazjalnych (prognozy demograficzne wskazują, że w 2020 roku będzie około 11% mniej młodzieży w wieku 16-18 lat oraz o blisko 17% w wieku 18 lat). Wobec powyższych zmian demograficznych i zmian na rynku pracy należy zwrócić uwagę na konieczność monitorowania aspiracji edukacyjnych i zawodowych młodzieży gimnazjum. Ważne jest także prowadzenie preorientacji i orientacji zawodowej oraz doradztwa zawodowego na poziomie gimnazjów.

### Przedszkola

- W roku szkolnym 2010/11 edukacją przedszkolną w publicznych i niepublicznych przedszkolach oraz w oddziałach przedszkolnych przy szkołach podstawowych objętych było około 87% dzieci w wieku 3-6 lat, co jest wskaźnikiem wysokim na tle kraju. Średnia dla Polski wynosiła 63,1% (w miastach 81,5%).
- Sieć placówek przedszkolnych jest rozmieszczona zgodnie z zapotrzebowaniem w poszczególnych dzielnicach Krakowa. Oferta edukacyjna przedszkoli samorządowych w poszczególnych dzielnicach uzupełniana jest przez podmioty (fizyczne lub prawne) prowadzące przedszkola niesamorządowe.
- W latach 2008-2011 zanotowano wzrost liczby dzieci w krakowskich przedszkolach, zarówno samorządowych jak i niesamorządowych;
- Struktury poziomów wykształcenia nauczycieli w przedszkolach samorządowych i niesamorządowych nie różnią się między sobą w sposób istotny, choć nieco lepiej wykształceni są nauczyciele pracujący w przedszkolach samorządowych;
- Brak istotnych różnic w strukturze wieku nauczycieli pracujących w przedszkolach samorządowych pomiędzy dzielnicami Krakowa. Dominującym przedziałem wiekowym w skali całego Miasta jest przedział 41-50;
- Struktura wieku nauczycieli pracujących w przedszkolach niesamorządowych różni się od struktury wiekowej nauczycieli w przedszkolach samorządowych. W przedszkolach niesamorządowych dominującą grupą wiekową są nauczyciele w przedziale 23-30 lat;

- Nauczyciele w przedszkolach samorządowych są: nieco lepiej wykształceni, statystycznie starsi o 15-20 lat od nauczycieli w przedszkolach niesamorządowych, częściej pracują na cały etat, lecz rzadziej podejmują i kończą studia podyplomowe oraz rzadziej uczestniczą w szkoleniach podnoszących kwalifikacje zawodowe, jak również częściej udają się na urlop dla poratowania zdrowia niż nauczyciele w przedszkolach niesamorządowych;
- W przedszkolach samorządowych wskaźnik zatrudnienia pracowników administracji i obsługi w stosunku do nauczycieli kształtuje się nieco poniżej proporcji 2:1;
- Przedszkola samorządowe są dobrze wyposażone w różnorodny sprzęt wspomagający edukację, jednakże wyposażenie to rozkłada się nierównomiernie pod względem ilościowym i rzeczowym.

### **Szkoły podstawowe i gimnazja:**

- Sieć samorządowych szkół podstawowych i gimnazjów zaspokaja potrzeby w zakresie spełniania obowiązku szkolnego. Baza szkół jest wystarczająca pod względem ilościowym. Biorąc pod uwagę średnie liczebności oddziałów w poszczególnych placówkach można dostrzec rezerwy dla potrzeb reorganizacji niektórych szkół podstawowych i gimnazjów.
- Sieć szkół samorządowych uzupełnia zróżnicowana oferta edukacyjna niesamorządowych szkół podstawowych i gimnazjów.
- Uczniowie krakowskich szkół podstawowych osiągają bardzo dobre na tle województwa i kraju wyniki sprawdzianu w VI klasie. Wśród najlepszych szkół w Małopolsce (pod względem wyniku sprawdzianu w 2011 r.) pierwsze sześć czołowych miejsc zajęły szkoły z Krakowa. Należy dodać, że uczniowie z Małopolski osiągnęli w omawianym roku najlepszą średnią w kraju.
- Uczniowie krakowskich gimnazjów zajmują wysokie miejsca w konkursach przedmiotowych i olimpiadach.
- W Krakowie odnotowano dość istotne różnice między dzielnicami widoczne w wynikach szkolnych i wynikach egzaminów zewnętrznych szkół podstawowych i gimnazjów w poszczególnych rejonach miasta.
- Połowa uczniów szkół podstawowych i gimnazjów uczy się poza swoim obwodem, przy czym w większym stopniu sytuacja ta dotyczy uczniów gimnazjów niż szkół podstawowych. Wobec powyższego warto by się zastanowić nad weryfikacją obszarów rejonów sieci szkół podstawowych i gimnazjów.
- W szkołach podstawowych oraz gimnazjach samorządowych średnia liczebność oddziału jest wyższa niż w szkołach podstawowych i gimnazjach niesamorządowych (różnica wynosi ok. 4 uczniów w szkołach podstawowych i ok. 5 w gimnazjach);
- Wysoki poziom kwalifikacji nauczycieli, rozbudowane możliwości doskonalenia zawodowego kadry oświatowej.



- Systematyczny wzrost liczby nauczycieli o najwyższym stopniu awansu zawodowego, tj. nauczycieli dyplomowanych (w roku 2010/11 stanowili oni ok. 58% wszystkich nauczycieli zatrudnionych w szkołach podstawowych i gimnazjach).
- Doksztalcanie i doskonalenie zawodowe nauczycieli dotyczy przede wszystkim ich *kompetencji dydaktycznych*. Warto zastanowić się nad formami rozwijania *kompetencji wychowawczych i społecznych* nauczyciela.
- W szkołach podstawowych prowadzonych przez samorząd średni wiek nauczycieli kształtuje się w przedziale 41-50 lat. W szkołach niesamorządowych średni wiek nauczycieli kształtuje się w przedziale 31-40.
- Wśród nauczycieli gimnazjów samorządowych dominowały osoby w takich samych przedziałach wiekowych jak w szkołach podstawowych, choć ich odsetek jest nieco mniejszy niż ma to miejsce w przypadku szkół podstawowych. W przypadku gimnazjów niesamorządowych sytuacja jest podobna jak w szkołach podstawowych niesamorządowych, choć warto zwrócić uwagę na fakt, że w gimnazjach niesamorządowych pracuje więcej (zarówno w wartościach względnych, jak i bezwzględnych) nauczycieli pow.60 roku życia niż ma to miejsce w gimnazjach samorządowych.
- Około 40% pracowników samorządowych szkół podstawowych stanowią pracownicy administracji i obsługi. Na jednego pracownika administracji i obsługi przypadało średnio ok. 23 uczniów samorządowych szkół podstawowych.
- W gimnazjach samorządowych wskaźnik pracowników administracji i obsługi osiąga wartość ok. 25% wszystkich pracowników. Na jednego pracownika administracji i obsługi przypada w gimnazjach samorządowych średnio 28 uczniów.
- W przypadku wielu szkół podstawowych i gimnazjów występują liczne potrzeby remontowe związane ze złym stanem technicznym budynków.

### **Szkoły ponadgimnazjalne**

- Sieć szkół ponadgimnazjalnych w Krakowie umożliwia kształcenie młodzieży i dorosłych w różnych typach szkół i w różnych kierunkach kształcenia zawodowego, zapewniając różnorodne ścieżki osiągnięcia wykształcenia średniego oraz kwalifikacji zawodowych, a także możliwość kształcenia ustawicznego.
- Wszystkie typy samorządowych szkół zawodowych zlokalizowane są w 27 zespołach szkół zawodowych, które oferują szeroką gamę kierunków kształcenia zawodowego na różnych poziomach i w różnych zawodach.
- Uczniowie zamieszkali poza Krakowem w odległości uniemożliwiającej im codzienny dojazd do szkoły, mają możliwość zamieszkania w internatach lub bursach.
- W Krakowie funkcjonuje dobrze rozwinięta sieć ponadgimnazjalnych szkół niesamorządowych.
- Uczniowie w Krakowie częściej wybierają licea niż inne typy szkół ponadgimnazjalnych.

- Do 2018 roku można spodziewać się malejącej liczby uczniów szkół ponadgimnazjalnych; w następnych okresach sytuacja może się poprawić ze względu na przejście do szkół ponadgimnazjalnych dzieci, które obecnie chodzą do przedszkoli i szkół podstawowych;
- Średnia liczba uczniów w oddziale w liceach jest większa niż w szkołach zawodowych o 5 uczniów i wynosi ponad 31 uczniów na oddział;
- Prawie 60% nauczycieli pracujących w samorządowych szkołach ponadgimnazjalnych posiada najwyższy stopień awansu zawodowego przy nieco ponad 3% udziale stażystów;
- W samorządowych szkołach ponadgimnazjalnych pracuje najwięcej nauczycieli w wieku 41-50 lat (podobnie jak w innych typach placówek samorządowych), natomiast osób młodych jest 11%;
- Na 1 etat nauczyciela zatrudnionego w zespołach szkół zawodowych w Krakowie przypadało 11 uczniów. W liceach ogólnokształcących przypadało na 1 etat nieco ponad 12 uczniów;
- Na 1 etat pracowników administracji i obsługi w zespołach szkół zawodowych przypada średnio 39 uczniów, przy czym występuje duże zróżnicowanie tego wskaźnika ze względu na daną jednostkę szkolną;
- Należy zaznaczyć, że bardzo wysokie wyniki zdanego egzaminu maturalnego dotyczą tylko kilku, od lat osiągających wysokie wyniki, liceów, tj. V, I, II i VI liceum ogólnokształcącego.
- W wybranych zespołach szkół zawodowych kształcą się dodatkowo w kierunkach niezwiązanych z wiodącym profilem szkoły. Sytuacja ta odbija się na jakości kształcenia. Istotna wobec tego wydaje się kwestia specjalizacji oferty kształcenia szkół zawodowych zgodnie z profilem szkół.

### **Szkolnictwo specjalne i integracyjne**

- Aktualna sieć przedszkoli i szkół specjalnych zabezpiecza potrzeby edukacyjne, wychowawcze i opiekuńcze dzieci i młodzieży o specjalnych potrzebach edukacyjnych.
- W Krakowie funkcjonuje rozbudowana sieć szkół integracyjnych. Liczne oddziały integracyjne funkcjonują również przy szkołach ogólnodostępnych.
- Samorządowe szkoły specjalne i integracyjne są dobrze wyposażone w sprzęt specjalistyczny (rehabilitacyjny) i środki dydaktyczne.
- W ostatnich trzech latach szkolnych odnotowano spadek liczby uczniów o specjalnych potrzebach edukacyjnych uczęszczających do szkół specjalnych. Przyczyna spadku liczby uczniów może wiązać się z unikaniem ze strony rodziców dzieci z orzeczeniem o potrzebie kształcenia specjalnego posyłania dzieci do szkół specjalnych, jeśli tylko w orzeczeniu wskazano alternatywę: szkoła ogólnodostępna, integracyjna albo specjalna. Warto wobec tego monitorować zakres wydawanych orzeczeń przez poradnie psychologiczno-pedagogiczne w celu odpowiedniego wykorzystywania bazy szkolnictwa specjalnego.
- Placówki specjalne ze względu na swą specyfikę kształcenia uczniów o specjalnych potrzebach edukacyjnych powinny jak najbardziej precyzyjnie dopasować swoją ofertę do potrzeb uczniów niepełnosprawnych

## Placówki oświatowo-wychowawcze

- W Krakowie funkcjonuje znacząca liczba placówek edukacji pozaszkolnej, placówek kulturalnych i pozaszkolnych obiektów sportowych. Placówki te oferują zróżnicowaną ofertę zajęć stałych i okresowych;
- W ofercie młodzieżowych domów kultury przeważają zajęcia artystyczne (około połowy wszystkich oferowanych zajęć);
- Systematycznie wzrasta w ostatnich latach oferta zajęć okresowych i okazjonalnych w młodzieżowych domach kultury. Oferta zajęć stałych pozostaje na zbliżonym poziomie;
- Spada liczba form zajęć (zarówno stałych, jak i okresowych) oferowanych w placówkach sportowo-rekreacyjnych;
- Placówki oświatowo-wychowawcze odgrywają wspomagającą rolę w rozwoju zainteresowań i umiejętności nieformalnych uczniów, wpływając na ścieżkę dalszego ich rozwoju;
- Placówki nie powinny dublować zajęć pozalekcyjnych prowadzonych w szkołach. Ich oferta powinna uwzględniać zapotrzebowanie uczniów na dane formy zajęć pozaszkolnych i skutecznie zachęcać do korzystania z niej.

## II. FINANSOWANIE OŚWIATY W KRAKOWIE

### 2.1 Wydatki i dochody budżetu Krakowa z uwzględnieniem finansowania zadań oświatowych

Zadania z zakresu edukacji publicznej należą do zadań własnych samorządu gminnego, są więc wykonywane w imieniu i na odpowiedzialność organów gminy. Miasto na prawach powiatu jako podmiot prowadzący szkoły i placówki oświatowe ponosi wydatki na ich wyposażenie w pomoce dydaktyczne i inny sprzęt niezbędny do realizacji programów nauczania, wychowania i innych zadań statutowych. Ponadto z budżetu miasta powinny być ponoszone wydatki na zapewnienie bezpiecznych i higienicznych warunków działania przedszkola i szkoły. Z wydatkami tymi wiążą się również wydatki na remonty obiektów szkolnych, renowację boisk i urządzeń rekreacyjno-sportowych oraz wydatki na zapewnienie obsługi administracyjno-finansowej szkół i placówek oświatowych. Wydatki oświatowe związane są także z wypłacaniem wynagrodzeń zatrudnionym pracownikom oraz finansowaniem inwestycji w sferze oświaty.

Koszty prowadzenia przez gminę przedszkoli pokrywane są z dochodów własnych gminy, a innych placówek oświatowych finansowane są głównie ze środków przekazanych z budżetu państwa. Środki te przekazywane są gminom w formie części oświatowej subwencji ogólnej oraz dotacji. O przeznaczeniu środków otrzymanych w formie subwencji decyduje rada jednostki samorządu terytorialnego.

#### Wydatki budżetu Miasta Krakowa na oświatę i wychowanie

W 2010 roku wydatki sektora oświaty wyniosły 1 069 988 671 zł, co stanowiło 31,8% całości budżetu Miasta Krakowa. W latach 2008-2010 wydatki sektora oświaty w Krakowie wzrosły o 15,8%. Największy udział w strukturze wydatków na oświatę i wychowanie w 2010 r. miały szkoły podstawowe i gimnazja –37,5% i szkoły ponadgimnazjalne – 22,5%. Szczegółowe dane na temat wydatków Krakowa na oświatę przedstawiają tabele poniżej.

Tabela 182 Wydatki na oświatę i wychowanie w latach 2008-2010

	2008		2009		2010	
	(w PLN)	(w %)	(w PLN)	(w %)	(w PLN)	(w %)
Wydatki budżetu Miasta Krakowa, w tym:	3 155 492 671	100	3 419 539 328	100	3 364 487 928	100
wydatki na oświatę i wychowanie*	924 098 311	29,29	997 701 295	29,18	1 069 988 671	31,8

\*suma wydatków ujętych w działach: 801 (Oświata i wychowanie) i 854 (Edukacyjna opieka wychowawcza)

Źródło: Raport o stanie miasta 2010, Urząd Miasta Krakowa Wydział Strategii i Rozwoju Miasta, Kraków 2011

Tabela 183 Wydatki z budżetu miasta w poszczególnych typach placówek oświatowych w latach 2009-2010

	2009		2010	
	(w PLN)	(w %)	(w PLN)	(w %)
<b>Wydatki na oświatę i wychowanie ogółem, z tego:</b>	<b>997 701 295</b>	<b>100</b>	<b>1 069 988 671</b>	<b>100</b>
przedszkola	158 043 871	15,84	175 797 533	16,43
szkoły podstawowe i gimnazja	380 678 374	38,16	401 060 635	37,48
szkoły ponadgimnazjalne	224 573 362	22,51	240 414 228	22,47
bursy i internaty	13 872 369	1,39	15 098 477	1,41
placówki wychowania pozaszkolnego	37 417 081	3,75	38 782 754	3,63
szkoły artystyczne	12 648 049	1,27	15 150 660	1,42
szkoły i placówki specjalne	101 552 222	10,17	107 179 998	10,02
poradnie psychologiczno-pedagogiczne	13 237 647	1,33	14 811 680	1,38
Zespoły Ekonomiki Oświaty	31 749 567	3,18	17 812 538	1,66
inne	23 928 753	2,4	43 880 168	4,1

Źródło: Raport o stanie miasta 2010, Urząd Miasta Krakowa Wydział Strategii i Rozwoju Miasta, Kraków 2011

Największy wpływ na poziom wydatków zadań oświatowych w Krakowie mają w szczególności następujące czynniki:

- system wynagradzania nauczycieli,
- koszty związane z prowadzeniem przedszkoli samorządowych,
- realizacja zadań uzupełniających podstawową działalność szkół (zajęcia pozalekcyjne, pomoc socjalna dla uczniów, wypoczynek dzieci i młodzieży itd.),
- duża liczba szkół i placówek oświatowych, w tym placówek specjalistycznych,
- funkcjonowanie sieci placówek edukacji pozaszkolnej z różnorodną ofertą edukacyjną.

W dalszej części rozdziału przedstawiono skalę wydatków oświatowych w kontekście wymienionych czynników. Analizy dokonano według przyjętej w dokumencie Audytu struktury, tj. w obszarach tematycznych: uczniowie, nauczyciele, baza, jakość.

## UCZNIOWIE

### Wsparcie materialne uczniów

Gmina Kraków w ramach realizacji zadań uzupełniających podstawową działalność szkół prowadzi pomoc socjalną uczniów. Świadczeniami pomocy materialnej o charakterze socjalnym przyznawanymi przez Prezydenta Miasta Krakowa w drodze decyzji administracyjnej są: stypendium szkolne i zasiłek szkolny. Pomoc materialna przysługuje zamieszkałym na terenie Krakowa:

- uczniom szkół publicznych i niepublicznych o uprawnieniach szkół publicznych dla młodzieży i dla dorosłych oraz słuchaczom publicznych kolegiów nauczycielskich, nauczycielskich

kolegiów języków obcych i kolegiów pracowników służb społecznych - do czasu ukończenia kształcenia, nie dłużej jednak niż do ukończenia 24 roku życia;

- wychowankom publicznych i niepublicznych ośrodków umożliwiających dzieciom i młodzieży upośledzonym w stopniu głębokim w zajęciach rewalidacyjno-wychowawczych, a także dzieciom i młodzieży upośledzonym umysłowo ze sprzężonymi niepełnosprawnościami realizację obowiązku szkolnego i obowiązku nauki - do czasu ukończenia realizacji obowiązku nauki;
- uczniom szkół niepublicznych nieposiadających uprawnień szkół publicznych dla młodzieży i dla dorosłych do czasu ukończenia realizacji obowiązku nauki;
- słuchaczom niepublicznych kolegiów nauczycielskich i nauczycielskich kolegiów języków obcych - do czasu ukończenia kształcenia, nie dłużej jednak niż do ukończenia 24 roku życia.

W roku szkolnym 2010/11 wsparciem materialnym (zasiłkiem lub stypendium) objęto łącznie 2573 uczniów. Tabela poniżej zawiera dane na temat liczby uczniów objętych wsparciem materialnym w danym typie szkoły.

**Tabela 184 Liczba uczniów objęta wsparciem materialnym w roku szkolnym 2010/11**

Rodzaj wsparcia	Liczba uczniów
Stypendium szkolne - uczniowie szkół podstawowych	1337
Stypendium szkolne - uczniowie gimnazjów	687
Stypendium szkolne - uczniowie zasadniczych szkół zawodowych	99
Stypendium szkolne - uczniowie LO i LOU i LP	172
Stypendium szkolne - uczniowie T i TU	139
Stypendium szkolne - uczniowie szkół specjalnych przysposabiających do pracy	5
Stypendium szkolne - uczniowie szkół policealnych	8
Stypendium szkolne - słuchacze kolegiów	0
Zasiłek szkolny - uczniowie szkół podstawowych	52
Zasiłek szkolny - uczniowie gimnazjów	34
Zasiłek szkolny - uczniowie szkół ponadgimnazjalnych bez policealnych	40

Źródło: dane Wydziału Edukacji UMK (rok szkolny 2010/11)

Wysokość stypendium szkolnego za okres od września do grudnia roku szkolnego 2010/11 wynosiło:

- 1) 660,00 zł – dla ucznia z rodziny, w której miesięczny dochód netto na jednego członka w rodzinie wynosił do 200,00 zł – kategoria I,
- 2) 360,00 zł – dla ucznia z rodziny, w której miesięczny dochód netto na jednego członka w rodzinie wynosił powyżej 200,00 zł do 351,00 zł – kategoria II.

Ogółem według sprawozdania z realizacji planu wydatków budżetu 2010 r. na pomoc materialną uczniów wydatkowano w roku 2010 - 2 979 716,37 zł.

#### **Inne formy dofinansowania dla dzieci i młodzieży**

Poza wsparciem materialnym w postaci stypendiów i zasiłków szkolnych Gmina Kraków prowadzi wsparcie materiale uczniów w postaci m.in. dofinansowania krajowych wyjazdów śródrocznych (tzw. zielone szkoły), dofinansowania obozów, warsztatów i seminariów naukowych oraz organizację

cyklicznych akcji skierowanych do uczniów, tj. *Akcja Lato w mieście/Akcja lato – wyjazdy i Akcja zima w mieście/Akcja zima-wyjazd*. Tabela poniżej przedstawia koszty dofinansowania wybranych form organizowanego wsparcia dla dzieci i młodzieży w latach 2008-2010.

**Tabela 185 Dofinansowane formy wsparcia dla dzieci i młodzieży w latach 2008-2010**

	2008	2009	2010
<b>Akcja Lato w mieście</b>	133 684,21	90 481,75	70 411,23
<b>Akcja Lato - wyjazdy</b>	53 733,60	96 648,50	90 516,80
<b>Akcja Zima w mieście</b>	78 779,02	70 442,01	66 322,09
<b>Akcja Zima - wyjazdy</b>	19 725,80	29 255,36	36 457,00
<b>Obozy, warsztaty i seminaria naukowe</b>	32 227,10	45 244,61	46 308,00
<b>Krajowe wyjazdy śródroczne</b>	249 015,44	59 205,00	197 131,44
<b>Razem</b>	567 165,17	391 277,23	507 146,56

Źródło: dane Wydziału Edukacji UMK

Ogółem według sprawozdania z realizacji planu wydatków budżetu 2010 r. na *kolonie i obozy oraz inne formy wypoczynku dzieci i młodzieży szkolnej, a także szkolenia młodzieży* wydatkowano kwotę - 1 045 525,63 zł.

## NAUCZYCIELE

### Koszty doskonalenia zawodowego nauczycieli

W obliczaniu kosztów doskonalenia zawodowego dla nauczycieli w ramach rad pedagogicznych wzięto pod uwagę trzy lata szkolne (2008-2011). Wzięto pod uwagę wszystkie typy szkoleń zorganizowanych w danym roku, które potraktowano łącznie, bez wskazywania konkretnych form doskonalenia, w których brali udział nauczyciele.

Wydatki na doskonalenia zawodowe nauczycieli rad pedagogicznych zwiększyły się prawie we wszystkich typach szkół, w których prowadzono doskonalenie. Z zamieszczonej tabeli poniżej wynika, że w przeciągu 3 lat największy wzrost wydatków zanotowano w Międzyszkolnych Ośrodkach Sportowych i wzrósł on w roku 2010, w porównaniu z rokiem 2008, o 95%. Duży wzrost zanotowano także w szkołach muzycznych, w których wyniósł on 85% w porównaniu do roku 2008. Natomiast spadek wydatków na doskonalenie w radach szkolnych zanotowano tylko w Zespołach Szkół Zawodowych. W porównaniu z rokiem 2008, w roku 2010 wydatki na doskonalenie zawodowe zmalały w tych typach szkół o 10%. łącznie zanotowano w przeciągu 3 analizowanych lat wzrost wydatków w szkołach o 7%.

**Tabela 186 Wydatki na doskonalenie zawodowe nauczycieli w radach szkolnych. Lata 2008-2010.**

Typ szkoły	2008	2009	2010	Zmiana procentowa (2008-2010)
<b>Przedszkola</b>	149 984 zł	196 202 zł	225 783 zł	51%
<b>Szkoły podstawowe</b>	287 773 zł	332 429 zł	369 846 zł	29%
<b>Gimnazja</b>	128 168 zł	130 502 zł	136 126 zł	6%
<b>Licea Ogólnokształcące</b>	98 279 zł	101 538 zł	120 202 zł	22%

Zespoły szkół ogólnokształcących	116 009 zł	119 610 zł	126 032 zł	9%
Zespoły szkół ogólnokształcących integracyjnych	70 956 zł	101 535 zł	115 649 zł	63%
Zespoły szkół sportowych	22 108 zł	30 749 zł	33 191 zł	50%
Zespoły szkół zawodowych	228 948	187 466	206 813	-10%
Specjalne Ośrodki Szkolno-Wychowawcze	77 903 zł	88 569 zł	105 834 zł	36%
Młodzieżowy Ośrodek Wychowawczy dla chłopców	3 756 zł	5 465 zł	6 462 zł	72%
Zespoły szkół specjalnych	56 685 zł	64 914 zł	71 314 zł	26%
Poradnie Psychologiczno-Pedagogiczne	62 847 zł	58 855 zł	69 352 zł	10%
Międzyszkolne Ośrodki Sportowe	3 098 zł	5 004 zł	6 034 zł	95%
Miejskie Domy Kultury	19 031 zł	23 661 zł	25 081 zł	32%
Staromiejskie Centrum Kultury Młodzieży	5 477 zł	6 686 zł	7 273 zł	33%
Bursy	3 048 zł	3 596 zł	4 398 zł	44%
Szkoły Muzyczne	11 800 zł	21 127 zł	21 808 zł	85%
<b>Ogółem:</b>	<b>1 345 870 zł</b>	<b>1 477 907 zł</b>	<b>1 444 385 zł</b>	<b>7%</b>

Źródło: Dane Wydziału Edukacji UMK (szkolenia zawodowe nauczycieli rad pedagogicznych. Lata 2008-2011)

## BAZA

### Prace remontowe

Istotną część wydatków oświaty krakowskiej stanowi szeroki zakres prac inwestycyjnych i remontowych prowadzony w krakowskich przedszkolach, szkołach i placówkach oświatowych. W 2010 r. ogółem na prace remontowe wydatkowano 26 282 765,83 zł z budżetu Miasta Krakowa i 7 368 079,68 zł ze środków pozabudżetowych. Szczegółowe dane na temat wielkości wydatków w poszczególnych typach placówek obrazuje tabela poniżej.

Tabela 187 Wydatki na prace remontowe w przedszkolach, szkołach i placówkach oświatowych w latach 2008-2010

Wyszczególnie	2008	2009	2010
<b>Przedszkola</b> z budżetu Miasta	8 148 760,15	6 123 242,19	7 913 453,94
<b>Szkoły podstawowe</b> z budżetu Miasta	7 295 555,95	6 538 172,76	7 557 043,22
<b>Gimnazja</b> z budżetu Miasta	2 936 189,72	1 928 478,91	2 105 500,04
<b>Zespoły szkół ogólnokształcących</b> z budżetu Miasta	1 978 042,12	2 332 152,84	3 238 119, 73



<b>Licea ogólnokształcące i szkoły zawodowe</b> z budżetu Miasta	5 410 723,85	3 695 717,49	3 846 874,96
<b>Szkoły muzyczne</b> z budżetu Miasta	178 999,00	131 217,00	72 139,87
<b>Młodzieżowe domy kultury</b> z budżetu Miasta	195 344,57	357 152,31	518 863,83
<b>Międzyszkolne ośrodki sportowe i baseny pływackie, Krakowski Szkolny Ośrodek Sportowy i Szkolne Schronisko Młodzieżowe</b> z budżetu Miasta	97 321,65	240 537,66	249 913,09
<b>Specjalne ośrodki szkolno-wychowawcze i zespoły szkół specjalnych</b> z budżetu Miasta	1 827 796,31	1 090 186,02	2 542 729,35
<b>Poradnie psychologiczno-pedagogiczne</b> z budżetu Miasta	222 232,88	244 196,65	343 627,84
<b>Bursy szkolnictwa ponadpodstawowego</b> z budżetu Miasta	408 899,94	112 895,48	147 384,45
<b>Zespoły ekonomiki oświaty</b> z budżetu Miasta	412 603,32	270 573,03	405 485,06
<b>Razem z budżetu Miasta ze środków pozabudżetowych</b>	<b>29 112 469,46 6 807 838,55</b>	<b>23 064 522,34 6 461 209,90</b>	<b>28 941 135,38 7 869 666,14</b>

Źródło: dane Wydziału Edukacji UMK

### Koszty prowadzenia kuchni i stołówki

Istotne obciążenie wydatków oświatowych stanowią koszty prowadzenia stołówek szkolnych. Do planowania i ewidencjonowania dochodów z opłat i wydatków szkoły na prowadzenie stołówki służy (funkcjonujący od 1.1.2008 r.) rozdział 80148 klasyfikacji budżetowej – stołówki szkolne, jaki występuje w dziale 801 p/n Oświata i wychowanie. W rozdziale 80148 wyszczególniane są całkowite koszty działalności stołówki szkolnej. Obejmą one: (1) koszty tzw. „wsadu (produktów) do kotła”, (2) wydatki na płace wraz z pochodnymi osób zatrudnionych przy przygotowaniu i wydawaniu posiłków, a także (3) koszty mediów – tj. wody, ścieków, prądu, gazu, odpadów oraz (4) inne wydatki, w tym koszty sfinansowania zakupu składników majątkowych (w więc także środków trwałych) i wydatki na sfinansowanie zamawianych na rzecz stołówki usług (np. usług remontowych i innych).

Analizując wysokość ponoszonych kosztów prowadzenia stołówek krakowskich szkołach i placówkach samorządowych (w ostatnich trzech latach) odnotowano istotny wzrost wydatków z 23 316 257,23 zł w 2008 r. do 37 888 843,19 w roku 2010 (tj. wzrost o ok. 62%). W przypadku placówek, w których obsługę finansową sprawuje ZEO wzrost kosztów wzrósł w analizowanym okresie o ok. 68%. Spośród placówek prowadzących obsługę finansową we własnym zakresie największe wzrosty kosztów zanotowano w Szkole Podstawowej nr 117 i ZSS nr 14 (wzrost kosztów o ok. 40%). W przypadku dwóch placówek samobilansujących zmniejszono koszty prowadzenia stołówek (o połowę w ZSO nr

11 i o ok. 8% w Szkole Podstawowej nr 24). Szczegółowe dane na temat kosztów prowadzenia stołówek w poszczególnych placówkach przedstawiono poniżej.

Tabela 188 Koszty prowadzenia stołówek w latach 2008, 2010

	2008	2010	Zmiana (zł) 2008-2010	Zmiana (%) 2008-2010
<b>Zespół Ekonomiki Oświaty – Kraków*</b>	20638485*	34709597	14071112	68%
<b>Szkoła Podstawowa Nr 117</b>	147610	210797	63187	43%
<b>ZSS Nr 14</b>	105427	147223	41797	40%
<b>Szkoła Podstawowa Nr 26</b>	231735	301660	69925	30%
<b>Zespół Szkół Ogólnokształcących Integracyjnych Nr 7</b>	352487	453283	100797	29%
<b>ZSO Mistrzostwa Sportowego</b>	443907	554637	110730	25%
<b>ZSO Nr 12</b>	152029	187704	35676	23%
<b>Szkoła Podstawowa Nr 55</b>	202859	247989	45129	22%
<b>ZSO Nr 9</b>	96825	114569	17744	18%
<b>Szkoła Podstawowa Nr 64</b>	275418	317706	42288	15%
<b>ZSO Nr 7</b>	120345	135346	15002	12%
<b>Szkoła Podstawowa Nr 24</b>	312143	338356	26213	8%
<b>ZSO Nr 11</b>	121514	112356	-9158	-8%
<b>ZSS Nr 10</b>	115474	57620	-57854	-50%
<b>Razem</b>	<b>23316257</b>	<b>37888843</b>	<b>14572586</b>	<b>62%</b>

\*koszty ogółem dla ZEO-Zachód, ZEO-Południe, ZEO-Wschód

Zaznaczyć należy, że w 2010 roku nastąpiło przekształcenie zakładów budżetowych w jednostki budżetowe. W Krakowie takiemu przekształceniu uległy przedszkola samorządowe i od września 2010 roku w przedszkolach zostały wyodrębnione wydatki na prowadzenie kuchni do rozdziału 80148 „Stołówki szkolne i przedszkolne”. Dlatego też porównywanie danych z roku 2008 do danych z roku 2010 zawartych w tabeli jest niemożliwe bez wyodrębnienia wydatków na prowadzenie kuchni w przedszkolach od września 2010 roku.

#### Dochody na wyodrębnionym rachunku własnym szkół i placówek

Wśród źródeł dochodów szkół i placówek oświatowych gromadzonych na wydzielonym rachunku dochodów własnych) można wyróżnić:

- wpłaty od osób fizycznych np. rodziców, prawnych opiekunów, darczyńców, Rady Rodziców i innych
- wpłaty od osób prawnych np. organizacji, stowarzyszeń
- nagrody pieniężne otrzymane przez samorządową jednostkę budżetową w ramach konkursów, zawodów sportowych i innych imprez
- wpływy za świadczenie usług na rzecz osób prawnych i fizycznych oraz jednostek organizacyjnych nieposiadających osobowości prawnej
- udostępnienie mienia ruchomego i/lub nieruchomego będącego w zarządzie bądź użytkowaniu placówki

Analizę wysokości dochodów osiągniętych na wyodrębnionym rachunku własnym szkół i placówek oświatowych oparto o zestawienie wykonania budżetu za rok 2010. Podawane wielkości mówią ile szkoły wydatkowały z dochodów własnych w roku budżetowym 2010.

Dochód ogółem (uwzględniając wydatkowane dochody w 2010 r.) wszystkich typów szkół i placówek oświatowych wyniósł 19 695 690,61 zł. Najwyższe dochody na wyodrębnionym rachunku własnym zgromadziły placówki szkolno-wychowawcze (młodzieżowe domy kultury i młodzieżowe ośrodki sportowe, baseny) - 5 053 764,84 zł, następnie szkoły podstawowe - 3 386 917,64 zł i szkoły zawodowe - 3 326 459,04 zł. Zgromadzone dochody szkoły i placówki oświatowe wydatkowały najczęściej na zakup materiałów i wyposażenia (29,01% ogółu wydatków), zakup usług remontowych (19,97% ogółu wydatków), zakup pozostałych usług (19,30%) oraz zakup pomocy naukowych (niespełna 5% wydatków). Sposób wydatkowania dochodów różnił się nieco w poszczególnych typach szkół. Szczegółową strukturę wydatków dochodów własnych w podziale na typy szkół przedstawiono w tabeli poniżej.

**Tabela 189 Wydatkowanie dochodów własnych przedszkoli, szkół i placówek samorządowych (wykonanie budżetu – 2010 r.)**

Dochody własne – wykonanie 2010	Ogółem	W tym:			
		Zakup materiałów i wyposażenia	Zakup usług remontowych	Zakup usług pozostałych	Zakup pomocy naukowych
<b>Przedszkola</b>					
zł	77 453,77	35314,3	28420,35	2839,9	5284,9
%		45,59	36,69	3,67	6,82
<b>Szkoły podstawowe</b>					
zł	3 386 917,64	1496117,68	606933,15	344402,78	249352
%		44,17	17,92	10,17	7,36
<b>Gimnazja</b>					
zł	914 376,86	366278,53	208764,06	119879,23	81610,96
%		40,06	22,83	13,11	8,93
<b>Zespoły szkół ogólnokształcących</b>					
zł	1 713 076	432746,95	701746,97	233762,74	74253,81
%		25,26	40,96	13,65	4,33
<b>Licea ogólnokształcące</b>					
zł	2 019 063,68	511287,99	388615,63	500180,56	150523,12
%		25,32	19,25	24,77	7,46
<b>Szkoły zawodowe</b>					
zł	3 326 459,04	901765,74	1082364,76	444795,06	199569,47
%		27,11	32,54	13,37	6,00
<b>Poradnie psychologiczno-pedagogiczne</b>					
zł	63 533,37	25699,37	18225,15	5590,33	3191,44
%		40,45	28,69	8,80	5,02
	<b>Ogółem</b>	<b>Zakup materiałów i wyposażenia</b>	<b>Zakup energii</b>	<b>Zakup usług pozostałych</b>	<b>Zakup środków żywności</b>
<b>Placówki szkolno-wychowawcze</b>					
zł	5 053 764,84	1078617,49	605329,54	1450757,2	546154,43

%		21,34	11,98	28,71	10,81
	<b>Ogółem</b>	<b>Zakup materiałów i wyposażenia</b>	<b>Zakup usług remontowych</b>	<b>Zakup usług pozostałych</b>	
<b>Specjalne ośrodki szkolno-wychowawcze</b>					
zł	911 205,69	196528,79	93720,85	134752,99	
%		21,57	10,29	14,79	
	<b>Ogółem</b>	<b>Zakup materiałów i wyposażenia</b>	<b>Zakup usług remontowych</b>	<b>Zakup usług pozostałych</b>	
<b>Zespoły szkół specjalnych</b>					
zł	341 748,04	108780,54	42549,7	65379,19	
%		31,83	12,45	19,13	
	<b>Ogółem</b>	<b>Zakup materiałów i wyposażenia</b>	<b>Zakup usług remontowych</b>	<b>Zakup usług pozostałych</b>	
<b>Zespoły szkół integracyjnych</b>					
zł	499 374,9	173317,68	111518,64	68744,48	
%		34,71	22,33	13,77	

Źródło: Sprawozdanie z wykonania budżetu 2010 r. (dane Wydziału Edukacji UMK)

Dodatkowo w tabelach poniżej przedstawiono na poszczególne szkoły podstawowe i gimnazja, które w 2010 r., zgromadziły najwięcej środków na wyodrębnionym rachunku własnym.

### Szkoły podstawowe

Największe dochody na wyodrębnionym rachunku własnym w 2010 r. wykazały Szkoła Podstawowa nr 124 i Szkoła Podstawowa nr 133 (dochody powyżej 160 tys. zł). Powyżej 100 tys. zł zgromadziły Szkoła Podstawowa nr 26 (133 844 zł), Szkoła Podstawowa nr 68 (108 985 zł), Szkoła Podstawowa nr 40 (102 383 zł), Szkoła Podstawowa nr 31 (101 041 zł) oraz Szkoła Podstawowa nr 72 (100 444 zł). W tabeli poniżej przedstawiono wykaz szkół podstawowych, które na wyodrębnionym rachunku własnym wykazały w 2010 r. dochód przekraczający 30 tys. zł.

Tabela 190 Dochody własne – wykonanie w 2010 r. Szkoły podstawowe.

Szkoła	Dochód własny
Szkoła Podstawowa Nr 124	166 856
Szkoła Podstawowa Nr 133	161 171
Szkoła Podstawowa Nr 26	133 844
Szkoła Podstawowa Nr 68	108 985
Szkoła Podstawowa Nr 40	102 383
Szkoła Podstawowa Nr 31	101 041
Szkoła Podstawowa Nr 72	100 444
Szkoła Podstawowa Nr 4	98 781
Szkoła Podstawowa Nr 27	82 995

Szkoła Podstawowa Nr 130	74 742
Szkoła Podstawowa Nr 29	72 660
Szkoła Podstawowa Nr 43	71 783
Szkoła Podstawowa Nr 16	71 621
Szkoła Podstawowa Nr 2	69 001
Szkoła Podstawowa Nr 155	62 094
Szkoła Podstawowa Nr 113	58 188
Szkoła Podstawowa Nr 53	56 363
Szkoła Podstawowa Nr 162	55 895
Szkoła Podstawowa Nr 30	52 742
Szkoła Podstawowa Nr 55	52 119
Zespół Szkolno Przedszkolny Nr 1	51 818
Szkoła Podstawowa Nr 88	50 406
Szkoła Podstawowa Nr 52	48 750
Szkoła Podstawowa Nr 54	48 580
Szkoła Podstawowa Nr 41	48 294
Szkoła Podstawowa Nr 114	47 422
Szkoła Podstawowa Nr 123	46 651
Szkoła Podstawowa Nr 11	46 163
Szkoła Podstawowa Nr 80	44 411
Szkoła Podstawowa Nr 95	44 011
Szkoła Podstawowa Nr 117	42 924
Szkoła Podstawowa Nr 132	42 197
Szkoła Podstawowa Nr 22	41 943
Szkoła Podstawowa Nr 89	40 941
Szkoła Podstawowa Nr 100	40 444
Szkoła Podstawowa Nr 97	40 200
Szkoła Podstawowa Nr 62	39 965
Szkoła Podstawowa Nr 25	39 736
Szkoła Podstawowa Nr 93	39 091
Szkoła Podstawowa Nr 61	38 986
Szkoła Podstawowa Nr 24	37 455
Szkoła Podstawowa Nr 144	36 906
Szkoła Podstawowa Nr 48	36 104
Szkoła Podstawowa Nr 65	35 304
Szkoła Podstawowa Nr 137	34 825

Szkoła Podstawowa Nr 3	34 731
Szkoła Podstawowa Nr 1	32 872
Szkoła Podstawowa Nr 38	32 326
Szkoła Podstawowa Nr 129	32 029
Szkoła Podstawowa Nr 82	30 022

Źródło: Sprawozdanie z wykonania budżetu 2010 r. (dane Wydziału Edukacji UMK)

### Gimnazja

Wśród gimnazjów najwyższe dochody wykazały w 2010 r. Gimnazjum nr 28 (185 817 zł) oraz Gimnazjum nr 45 (105 985 zł). Wykaz gimnazjów osiągających dochody powyżej 30 tys. zł przedstawiono w tabeli poniżej.

Tabela 191 Dochody własne – wykonanie w 2010 r. Gimnazja.

Gimnazja	Dochód własny
Gimnazjum Nr 28	185 817
Gimnazjum Nr 45	105 985
Gimnazjum Nr 1	77 455
Gimnazjum Nr 27	74 228
Gimnazjum Nr 42	68 066
Gimnazjum Nr 35	65 489
Gimnazjum Nr 17	63 075
Gimnazjum Nr 16	61 204
Gimnazjum Nr 3	60 284
Gimnazjum Nr 41	55 728
Gimnazjum Nr 2	40 771
Gimnazjum Nr 31	40 598
Gimnazjum Nr 14	37 132
Gimnazjum Nr 22	35 313
Gimnazjum Nr 44	33 278
Gimnazjum Nr 13	30 204

Źródło: Sprawozdanie z wykonania budżetu 2010 r. (dane Wydziału Edukacji UMK)

### Wynajem powierzchni w przedszkolach i szkołach samorządowych

Największym źródłem dochodów gromadzonych na wyodrębnionym rachunku własnym przedszkoli i szkół samorządowych są dochody z tytułu wynajmu pomieszczeń. W 2010 r. z tytułu wynajmu pomieszczeń na terenie przedszkoli i szkół samorządowych osiągnięto dochód w wysokości 10769015,40 zł w tym:

Przedszkola 240 549,85 zł

Szkoły podstawowe: 2 641 602,99 zł

Gimnazja: 1 228 996,62 zł

Zespoły szkół ogólnokształcących: 1 674 444,41 zł

Szkoły ponadgimnazjalne i pozostałe placówki samobilansujące: 4 983 421,53 zł

W latach 2008-2010 dochody z wynajmu pomieszczeń ogółem we wszystkich przedszkolach i szkołach samorządowych wzrosły o ponad 20%. Największy przyrost dochodów odnotowano w zespołach szkół ogólnokształcących (o prawie 40%). O 25% wzrosły dochody w szkołach ponadgimnazjalnych i pozostałych placówkach samobilansujących, o 17% w gimnazjach, a o 13% w szkołach podstawowych. Dochody z wynajmu pomieszczeń w przedszkolach utrzymywały się na zbliżonym poziomie (nieznaczny spadek w 2010 r. o ok. 2% w stosunku do roku 2008).

**Tabela 192 Dochody z tytułu wynajmu pomieszczeń na terenie przedszkoli i szkół samorządowych w latach 2008-2010**

	2008	2009	2010	Zmiana (%) 2008-2010
<b>Przedszkola</b>	244562,58	225447,92	240549,85	-2%
<b>Szkoły podstawowe</b>	2330467,38	2559678,61	2641602,99	13%
<b>Gimnazja</b>	1049333,34	1182852,86	1228996,62	17%
<b>Zespoły szkół ogólnokształcących</b>	1206448,77	1440936	1674444,41	39%
<b>Szkoły ponadgimnazjalne i pozostałe placówki samobilansujące</b>	3992964,99	4698723,82	4983421,53	25%
<b>Razem</b>	8823777,06	10107639,21	10769015,40	22%

Największe dochody z wynajmu pomieszczeń (biorąc po uwagę dochód ogółem wszystkich przedszkoli i szkół samorządowych) szkoły samorządowe czerpią z wynajmu sal gimnastycznych, sal lekcyjnych oraz dachów dla anten telefonii komórkowej (w przypadku przedszkoli jest to wynajem parkingów i kiosków spożywczych). Wykaz szkół, które osiągają największe dochody z wynajmu obiektów sportowych przedstawiono w dalszej części opracowania.

Poniżej przedstawiono wykaz przedszkoli i szkół samorządowych osiągających największe dochody z tytułu wynajmu powierzchni ogółem. Jako dane poglądowe potraktowano sprawozdania z wykonania uchwały Nr LXXXIV/551/93 Rady Miasta Krakowa (I półrocze 2010 r.).

**Tabela 193 Przedszkola, szkoły i placówki oświatowe osiągające najwyższe dochody z tytułu wynajmu powierzchni**

Przedszkole	Dochód z wynajmu (zł)
<b>P 152</b>	11970
<b>P 62</b>	9172
<b>P 36</b>	6540
<b>P 82</b>	6534
<b>P 83</b>	6000
<b>P 33</b>	5490
<b>P 175</b>	5131
<b>P 133</b>	5005
<b>Szkoła podstawowa</b>	<b>Dochód z wynajmu (zł)</b>

SP 40	70564
SP 4	56208
SP 72	51792
SP 31	51620
SP 43	45361
SP 2	41664
SP 155	38664
SP 27	35849
SP 130	35101
SP 26	34157
SP 113	33272
SP 53	32522
SP 11	31813
SP 162	30005
<b>Gimnazjum</b>	<b>Dochód z wynajmu (zł)</b>
G 28	96239
G 45	58685
G 37	47656
G 1	40234
G 17	35901
G 16	34265
G 3	32025
<b>Zespół szkół ogólnokształcących</b>	<b>Dochód z wynajmu (zł)</b>
ZSO 14	146197
ZSO MS	115230
ZSOS 1	94970
ZSOI 3	51835
ZSOI 7	49712
ZSO 2	49600
ZSO 1	46558
ZSOI 4	42265
<b>Liceum ogólnokształcące</b>	<b>Dochód z wynajmu (zł)</b>
II LO	115259
V LO	75220
XXIX LO	60436
IX LO	42900
X LO	42110
VI LO	35633
I LO	32062
VII LO	26199
XXXI LO	23191
XIII LO	18798
XX LO	16084
VIII LO	15782
XXVIII LO	14820



XIV LO	14665
XVI LO	3898
<b>Zespół szkół zawodowych</b>	<b>Dochód z wynajmu (zł)</b>
Zespół Szkół Budowlanych Nr 1	246099
Zespół Szkół Budowlanych Nr 2	224759
Zespół Szkół Elektrycznych Nr 2	108587
Zespół Szkół Mechanicznych Nr 3	104148
Zespół Szkół Energetycznych	90752
Zespół Szkół Elektrycznych Nr 1	63763
Zespół Szkół Nr 1	63379
Zespół Szkół Mechanicznych Nr 1	59842
Zespół Szkół Gastronomicznych Nr 2	54788
Zespół Szkół Łączności	53251
Centrum Kształcenia Praktycznego	49388
Zespół Szkół Mechanicznych Nr 2	46553
Zespół Szk. Poligraf.-Księgarskich	45695
Zespół Szkół Zawodowych Nr 1	37029
<b>Pozostałe placówki</b>	<b>Dochód z wynajmu (zł)</b>
Zespół Ekonomiki Oświaty	124592
KSOS Ośrodek Sportowo-Rekreacyjny	106545
Międzyszkolny Basen Pływacki (ul. Francesco Nullo)	81186
Zespół Szkół Specjalnych Nr 11	77778
Krakowski Szkolny Ośrodek Sportowy	61688

Źródło: dane Wydziału Edukacji UMK

### Sposób wykorzystania obiektów sportowych

Wynajem obiektów sportowych (tj. sal gimnastycznych, hal sportowych, boisk sportowych) stanowi znaczny udział w dochodach z wynajmu pomieszczeń szkół i placówek, które takimi obiektami dysponują. Traktując poglądowo, jako próbę dochody z wynajmu obiektów sportowych szkół i placówek oświatowych w I połowie 2010 r. odnotowano, że ich udział w dochodach ogółem z wynajmu powierzchni wyniósł w szkołach podstawowych – 36%, w gimnazjach – 24%, w zespołach szkół ogólnokształcących – 36%, w liceach ogólnokształcących – 19%, w szkołach zawodowych – 14% i w pozostałych placówkach samobilansujących – 40%.

W tabeli poniżej przedstawiono wykaz placówek według typu, w których osiągnięto najwyższe dochody z wynajmu obiektów sportowych w I połowie 2010 r. (okres od stycznia do czerwca 2010 r.).

Tabela 194 Przedszkola, szkoły i placówki oświatowe osiągające najwyższe dochody z tytułu wynajmu obiektów sportowych

Szkoła podstawowa	Dochód z wynajmu obiektów sportowych (zł)
SP 31	32655
SP 155	30079
SP 29	22238
SP 47	21204

SP 65	19812
SP 53	19740
SP 22	18480
SP 61	16232
SP 95	15711
SP 72	15239
SP 68	15050
<b>Gimnazjum</b>	<b>Dochód z wynajmu obiektów sportowych (zł)</b>
G 1	24894
G 28	16730
G 9	13748
G 2	12148
G 20	10410
G 39	10403
G 17	10100
<b>Zespół szkół ogólnokształcących</b>	<b>Dochód z wynajmu obiektów sportowych (zł)</b>
ZSOS 1	74899
ZSO 14	51449
ZSOI 3	42593
ZSOI 4	26080
ZSO 1	24180
ZSOS 2	20772
ZSO 15	12737
ZSOI 2	11865
<b>Liceum ogólnokształcące</b>	<b>Dochód z wynajmu obiektów sportowych (zł)</b>
XXXI LO	21625
II LO	19035
IX LO	13726
VII LO	12408
<b>Zespół szkół zawodowych</b>	<b>Dochód z wynajmu obiektów sportowych (zł)</b>
Zespół Szkół Budowlanych Nr 1	63325
Zespół Szkół Odzieżowych i Ekonomicznych	25139
Zespół Szkół Mechanicznych Nr 1	23892
Zespół Szkół Elektrycznych Nr 2	18048
Zespół Szkół Gastronomicznych Nr 2	15842
Zespół Szkół Nr 1	11610
<b>Pozostałe placówki oświatowe</b>	<b>Dochód z wynajmu obiektów sportowych (zł)</b>
KSOS Ośrodek Sportowo-Rekreacyjny	90549
Międzyszkolny Basen Pływacki ul. Francesco Nullo	78561
Krakowski Szkolny Ośrodek Sportowy	51311
Międzyszkolny Basen Pływacki Nowa Huta	21420

Źródło: dane Wydziału Edukacji UMK

### Środki zewnętrzne

Wśród źródeł dodatkowych środków pozyskiwanych przez Gminę Kraków dla budżetu oświaty są środki zewnętrzne SKOZK, MEN, PFRON, Funduszu Rozwoju Kultury Fizycznej oraz środki unijne

(w ramach MRPO i PO KL). W ostatnich trzech latach odnotowano znaczny wzrost środków zewnętrznych z 3 264 290 zł w 2008 r. do 13 964 484 zł. Poniżej przedstawiono wykaz źródeł dofinansowania budżetu oświaty w latach 2008-2010 (wraz z planem dochodów w 2011 r.)

Tabela 195 Środki zewnętrzne pozyskane na remonty i inwestycje związane z oświatą w latach 2008-2010

Źródło finansowania	2008	2009	2010	2011 (plan)	Razem
<b>SKOZK</b>	1 650 000	2 817 873	2 908 506	2 744 265	10 120 644
Dotacja MEN na instalację i rozbudowę monitoringu	114 300	168 500	-	-	282 800
Dotacja MEN (Program "Radosna Szkoła")	-	-	-	508 314	508 314
Środki z części oświatowej subwencji ogólnej z 0,6% rezerwy	825 900	797 138	2 264 086	531 396	4 418 520
PFRON (likwidacja barier architektonicznych)	474 090	-	175 000	-	649 090
Odszkodowania za straty powodziowe	-	-	4 612 417	-	4 612 417
Fundusz Rozwoju Kultury Fizycznej (boiska)	200 000	200 000	-	-	400 000
<b>MRPO*</b>	-	1 147 055	4 004 475	6 627 491	11 779 021
<b>Razem</b>	3 264 290	5 130 566	13 964 484	10 411 466	32 770 806

\*wykaz projektów w ramach MRPO i PO KL przedstawiono w aneksie

### Obsługa finansowo-księgową szkół i placówek

Od dnia 1 stycznia 2010 roku obsługę finansowo-księgową szkół realizuje jednostka pod nazwą Zespół Ekonomiki Oświaty w Krakowie powstała na bazie dotychczasowych trzech zespołów. Zespół jest jednostką budżetową w rozumieniu przepisów ustawy o finansach publicznych, prowadzącą obsługę finansowo-księgową oraz administracyjno-gospodarczą jednostek budżetowych (szkół podstawowych, gimnazjów, szkół ponadgimnazjalnych, samorządowego ośrodka psychologiczno-pedagogicznego), rachunków dochodów własnych tych jednostek oraz zakładów budżetowych (przedszkoli). Nadzór merytoryczny nad pracą zespołu sprawuje Wydział Edukacji Urzędu Miasta

Krakowa. W szczególności do zadań Zespołu należy prowadzenie spraw obsługiwanych szkół i placówek związanych z:

1. Obsługą finansowo-księgową.
2. Planowaniem oraz sprawozdawczością (budżetową, finansową i statystyczną).
3. Naliczaniem wynagrodzeń i prowadzeniem ewidencji, sprawozdawczości z zakresu zatrudnienia i funduszu płac.
4. Sprawami płacowymi.
5. Zagadnieniami organizacyjno-prawnymi.
6. Realizacją zadań priorytetowych i powierzonych Dzielnic Krakowa.
7. Zamówieniami publicznymi – organizowaniem przetargów.
8. Remontami i inwestycjami, usuwaniem awarii, przeglądami technicznymi obiektów oświatowych.
9. Bezpieczeństwem i higieną pracy.
10. Koordynowaniem czynności inwentaryzacyjnych.
11. Kontrolą wewnętrzną i audytem wewnętrznym.
12. Obsługą kasy zapomogowo-pożyczkowej.
13. Obsługą finansowo-księgową działalności socjalnej, w tym nauczycieli emerytów i rencistów Gminy Miejskiej Kraków.
14. Innymi zleconymi przez Gminę, m.in. organizacją, finansowanie i sprawozdawczość zadań scentralizowanych.
15. Realizacją programów unijnych.

Obecny Zespół Ekonomiki Oświaty ma swoją główną siedzibę w Krakowie przy ul. Ułanów 9.

W siedzibach byłych Zespołów Ekonomiki Oświaty funkcjonują następujące rejony obsługi placówek:

- Rejon Obsługi Placówek – Zachód, obejmujący swoją działalnością placówki położone na terenie Dzielnic od Nr I Stare Miasto do Nr VII Zwierzyniec - budynek przy ul. Ułanów 9,
- Rejon Obsługi Placówek – Południe, obejmujący swoją działalnością placówki położone na terenie Dzielnic od Nr VIII Dębniki do Nr XIII Podgórze - budynek przy ul. Sokolskiej 13,
- Rejon Obsługi Placówek – Wschód, obejmujący swoją działalnością placówki położone na terenie Dzielnic od Nr XIV Czyżyny do Nr XVIII Nowa Huta - budynek przy ul. Fatimskiej 8.

Do 31 grudnia 2009 roku obsługę finansowo-księgową szkół i placówek oświatowych realizowały trzy Zespoły Ekonomiki Oświaty:

- Zespół Ekonomiki Oświaty Kraków-Wschód
- Zespół Ekonomiki Oświaty Kraków-Zachód
- Zespół Ekonomiki Oświaty Kraków-Południe

Według stanu na dzień 1 września 2009 roku Zespoły prowadziły obsługę finansowo-księgową oraz administracyjno-gospodarczą 76 szkół podstawowych, 29 gimnazjów, 8 zespołów szkół ogólnokształcących (w tym 16 różnych typów szkół), 2 zespołów szkół ogólnokształcących sportowych (w tym 4 szkoły), 6 szkół ogólnokształcących integracyjnych (w tym 14 szkół), 2 liceów ogólnokształcących, 7 zespołów szkół specjalnych (w tym 20 różnych typów szkół), 1 ośrodka psychologiczno-pedagogicznego dla dzieci przedszkolnych, 112 przedszkoli i 1 przedszkola specjalnego.

W Zespołach pracownicy zatrudnieni byli na 294,24 etatu, w tym 268,62 etatu pracowników finansowo-księgowych i administracyjno-gospodarczych obsługujących 244 szkół i placówek – jednostek organizacyjnych; na jedną placówkę – jednostkę organizacyjną przypadał średnio 1 etat pracownika ZEO bezpośrednio związanego z jej obsługą.

Obecnie (według danych z 28.02.2011 r,) Zespół Ekonomiki Oświaty obsługuje 243 placówki i jeden ośrodek oraz OW Gołkowice. Łącznie pracownicy zatrudnieni są na 293,92 etatach. Szczegółową etatyzację ZEO w wyróżnieniu komórek organizacyjnych przedstawiono w tabeli poniżej.

Tabela 196 Etatyzacja w Zespole Ekonomiki Oświaty (stan na dzień 28.02.2011)

L.p	Komórki organizacyjne ZEO	Ilość etatów ogółem	Ilość etatów przypadająca na obsługę pracowników ZEO	Ilość etatów przypadająca na obsługę placówek oświatowych lub Gminy Miejskiej Kraków	Ilość etatów na dzień 23.11.2011
1.	<b>Ośrodek wypoczynkowy Gołkowice</b>	<b>9</b>	<b>0</b>	<b>9</b>	<b>9</b>
2.	<b>Pracownicza Kasa Zapomogowo-Pożyczkowa</b>	<b>6,5</b>	<b>0,14</b>	<b>6,36</b>	<b>7</b>
	<i>Ilość ogółem członków: 9.090 osób. Ilość członków pracowników ZEO: 187 osób, ilość członków pracowników placówek: 8.903 osób. W roku 2010 udzielono 3.482 pożyczki dla pracowników placówek i 88 pożyczek dla pracowników ZEO. Ogółem udzielono 3.570 pożyczek</i>				
3.	<b>ZFŚS i Fundusz zdrowia dla nauczycieli</b>	<b>13</b>	<b>0,16</b>	<b>12,84</b>	<b>13</b>
	<i>Zadanie to obejmuje świadczenie scentralizowanej obsługi funduszu socjalnego i mieszkaniowego na rzecz emerytowanych nauczycieli oraz czynnych pracowników administracji i obsługi i nauczycieli zatrudnionych w placówkach oraz emerytowanych pracowników administracji i obsługi. W roku 2010 udzielono 18.625 świadczeń dla nauczycieli emerytów oraz 23.953 świadczenia dla pracowników czynnych zatrudnionych w placówkach oraz dla emerytowanych pracowników administracji i obsługi. Ogółem udzielono 42.578 świadczeń w tym 514 dla pracowników ZEO</i>				
4.	<b>Projekty UE obsługa merytoryczna</b>	<b>5</b>	<b>0</b>	<b>5</b>	<b>6</b>
	<i>Zespół jest realizatorem pięciu projektów finansowanych ze środków UE. Dwa etaty są finansowane ze środków UE</i>				
5.	<b>Administrowanie nieruchomościami</b>	<b>2</b>	<b>0,41</b>	<b>1,59</b>	<b>1</b>
	<i>Komórka ta zajmuje się m.in.. administrowaniem lokali mieszkalnych w placówkach oświatowych, przygotowuje umowy najmu, dokonuje protokolarnego przekazania lokali. Pracownicy uczestniczą w wizjach lokalnych jak również wchodzi w skład komisji ws. protokolarnego przekazania nieruchomości w trwałą zarząd placówkom oświatowym.</i>				
6.	<b>BHP</b>	<b>3</b>	<b>1</b>	<b>2</b>	<b>3</b>
	<i>Komórka ta obejmuje obsługę dyrektorów i zastępców dyrektorów placówek oświatowych, dokonuje oceny ryzyka dla tej grupy zawodowej. Inspektorzy BHP biorą udział w przygotowaniu inwestycji i remontów w obiektach oświatowych. Opiniują procedury wewnętrzne w placówkach oświatowych takich jak: procedura przydziału odzieży roboczej, refundowania okularów korygujących wzrok.</i>				
7.	<b>Kontrola wewnętrzna i audyt</b>	<b>5,5</b>	<b>1</b>	<b>4,5</b>	<b>5,5</b>
8.	<b>Obsługa prawna</b>	<b>7</b>	<b>0,68</b>	<b>6,32</b>	<b>7</b>

	<i>Komórka świadczy obsługę prawną dla wszystkich placówek oświatowych w Krakowie. W roku 2010 wydano 246 pisemnych opinii - interpretacji prawa, prowadzono 59 spraw sądowych w zakresie prawa pracy i Karty Nauczyciela, zweryfikowano 1.914 umów zawieranych przez dyrektorów placówek oświatowych.</i>				
	<b>Inwestycje i remonty</b>	<b>20,6</b>		<b>20,6</b>	<b>24,4</b>
9.	<i>W roku 2010 zlecono i rozliczono 1.031 awarii na łączną kwotę: 1.340.060,82 zł, zlecono i rozliczono 1.759 kontroli stanu technicznego (kontrola instalacji gazowych, elektrycznych, konserwacja kotłowni) na łączną kwotę: 643.379,21 zł., zlecono i rozliczono prace remontowe w ramach zadań priorytetowych i powierzonych przez Rady Dzielc w ilości: 379 na ogólną kwotę: 9.916.170,97 zł., prowadzono 20 inwestycji na łączną kwotę: 11.194.628,73 zł. W sekcji zatrudnionych jest 14,62 etatów inspektorów nadzoru.</i>				
	<b>Zamówienia publiczne</b>	<b>3</b>	<b>0</b>	<b>3</b>	<b>6</b>
10.	<i>W komórce zamówień publicznych zatrudnione są osoby, których wynagrodzenie finansowane jest ze środków UE w wymiarze 1,25 etatu. W roku 2010 zostało udzielonych 541 zamówień w tym 3 zamówienia dotyczące obsługi ZEO i 464 postępowań dotyczących projektów finansowanych ze środków unijnych.</i>				
	<b>Zadania okołoswiatowe</b>	<b>7</b>	<b>0</b>	<b>7</b>	<b>8</b>
11.	<i>W ramach zadań okołoswiatowych realizuje się: organizację i rozliczanie dowozu uczniów do samorządowych placówek, w tym uczniów niepełnosprawnych; organizację i rozliczanie badań profilaktycznych pracowników samorządowych placówek; organizację i rozliczanie obsługi w zakresie BHP; wypłatę pomocy materialnej dla uczniów; wypłatę wyprawek szkolnych, obsługę funduszu doskonalenia zawodowego nauczycieli; obsługę spraw związanych z awansem zawodowym nauczycieli; obsługę wyjazdów śródrocznych, obozów naukowych, zajęć pozalekcyjnych, wymiany międzynarodowej, obsługę wypoczynku w okresie ferii letnich i zimowych; obsługę pomocy udzielanej polskim rodzinom z krajów byłego ZSRR, obsługę dofinansowania kosztów kształcenia młodocianych pracowników, obsługę stypendiów naukowych dla szczególnie uzdolnionych.</i>				
	<b>Dziennik podawczy</b>	<b>6,35</b>	<b>0,98</b>	<b>5,37</b>	<b>3,75</b>
12.	<i>Pracownicy dziennika podawczego rejestrują i przekazują za potwierdzeniem odbioru korespondencję z Wydziału Edukacji dla wszystkich placówek oświatowych w Krakowie (dotyczy spraw kadrowo-płacowych, akcji promocyjnych, organizacji konkursów, dystrybucji czasopism "HEJNAŁ" i "AURA", dystrybucji materiałów dla metodyków). Przyjmują korespondencję od placówek oświatowych kierowaną do poszczególnych działów ZEO, obsługują centralę telefoniczną ją również stanowią punkt informacyjny dla petentów Zespołu. W roku 2010 pracownicy Zespołu zarejestrowali ok. 60 tys. pism wpływających do Zespołu.</i>				
13.	<b>Sekretariat</b>	<b>2</b>	<b>0,64</b>	<b>1,36</b>	<b>2</b>
	<b>Kancelaria</b>	<b>2</b>	<b>1,4</b>	<b>0,6</b>	<b>2</b>
14.	<i>Pracownicy kancelarii nadzorują wykonanie porozumienia zawartego pomiędzy Gminą Miejską Kraków a związkami zawodowymi działającymi w oświacie, realizują Zarządzenie Prezydenta Miasta Krakowa w sprawie zasad zwrotu kosztów przejazdu uczniów niepełnosprawnych do szkół, dokonują analizy formalno-rachunkowej faktur za usługi dowozu dzieci niepełnosprawnych do placówek oświatowych świadczonych przez przewoźnika, zamieszczają ogłoszenia w prasie o konkursach na dyrektorów placówek oświatowych, przygotowali umowy na wydruk i dystrybucję książeczek w ramach akcji "Sześciolatku nie trać roku".</i>				

15.	<b>Informatycy</b>	<b>5</b>	<b>5</b>	<b>0</b>	<b>4</b>
16.	<b>Kadry</b>	<b>1</b>	<b>1</b>	<b>0</b>	<b>1</b>
17.	<b>Archiwum</b>	<b>2,5</b>	<b>0,5</b>	<b>2</b>	<b>2,5</b>
18.	<b>Kadra zarządzająca</b>	<b>4</b>	<b>4</b>	<b>0</b>	<b>4</b>
	<b>Obsługa własna</b>	<b>23,62</b>	<b>20,62</b>	<b>3</b>	<b>19,12</b>
	sprzątające	7	7	0	5
	kierowcy	3,5	0,5	3	3,5
	dozór	7,62	7,62	0	6,62
	robotnicy do prac	2	2	0	2
19.	kierownicy administracja	3,5	3,5	0	2
20	<b>Księgowość ZEO i zbiorcza sprawozdawczość</b>	<b>1</b>	<b>1</b>	<b>0</b>	<b>1</b>
21	<b>Obsługa finansowo-księgowa budżetów placówek</b>	<b>164,85</b>		<b>164,85</b>	<b>164,51</b>
<b>SUMA ETATÓW</b>		<b>293,92</b>	<b>37,53</b>	<b>255,39</b>	<b>293,78</b>

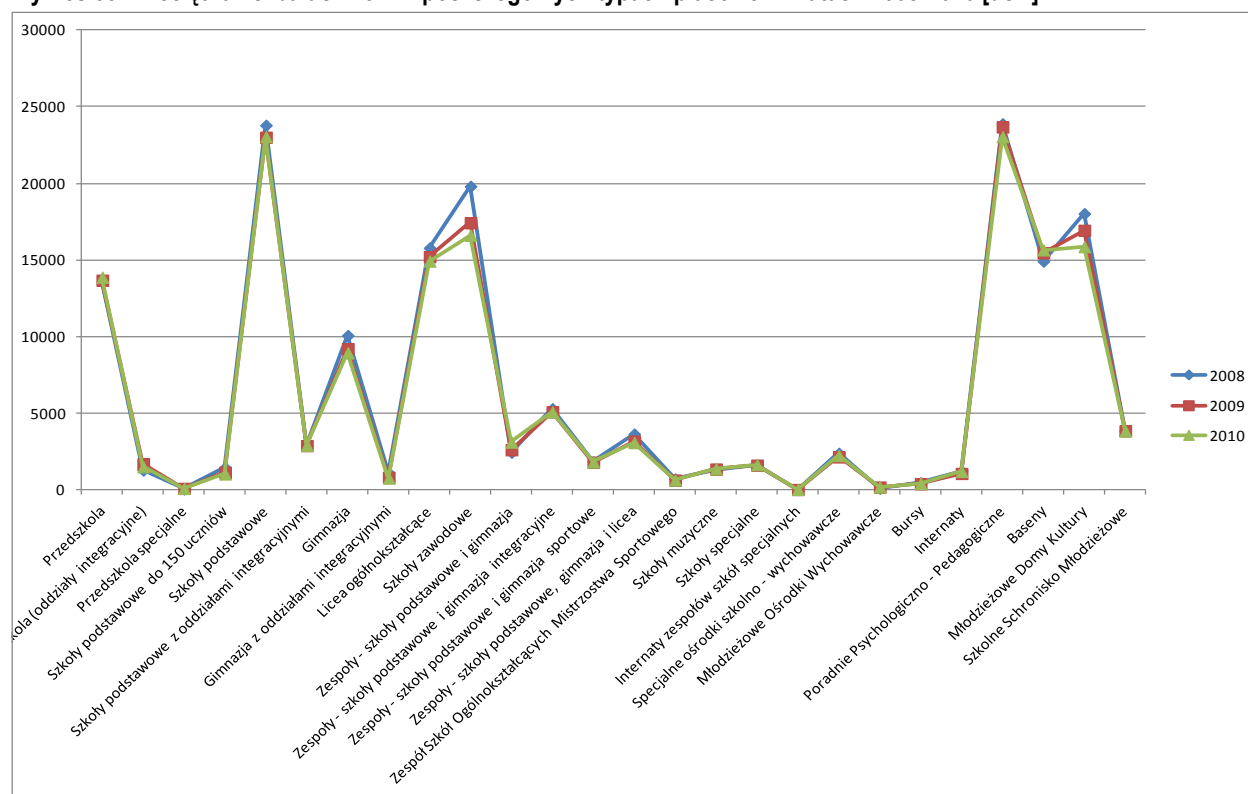
Źródło: dane Zespołu Ekonomiki Oświaty (2011 r.)



## 2.2. Finansowanie zadań oświatowych<sup>22</sup>

Finansowanie zadań oświatowych w Krakowie zdeterminowane jest wprowadzeniem tzw. „bonu krakowskiego”, który – przynajmniej formalnie – ujednocila zasady finansowania i kwoty wydatków jednostkowych. Ponieważ w innej części niniejszego Audytu Startowego jest mowa o wielkościach, o których poniżej, zostaną jednak przytoczone ze względu na ich dynamiczny (w ujęciu ostatnich trzech lat budżetowych) charakter. Podstawową wielkością jest **liczba uczniów** w poszczególnych typach placówek. Jak wynika z wykresu 38 w latach 2008-2010 odnotowano wyraźne spadki liczby uczniów w szkołach podstawowych (o 1 148), gimnazjach (o 1 470), w liceach ogólnokształcących i szkołach zawodowych, a nawet szkołach mistrzostwa sportowego. Natomiast niewielki wzrost rejestrowany był w grupie przedszkoli (o 542), jednocześnie szkoły specjalne i muzyczne utrzymały mniej więcej stałą liczbę uczniów. Do tych wielkości należy dodać liczby rejestrowane w zespołach szkół.

Wykres 38 Przeciętna liczba uczniów w poszczególnych typach placówek w latach 2008-2010 [ucz.]



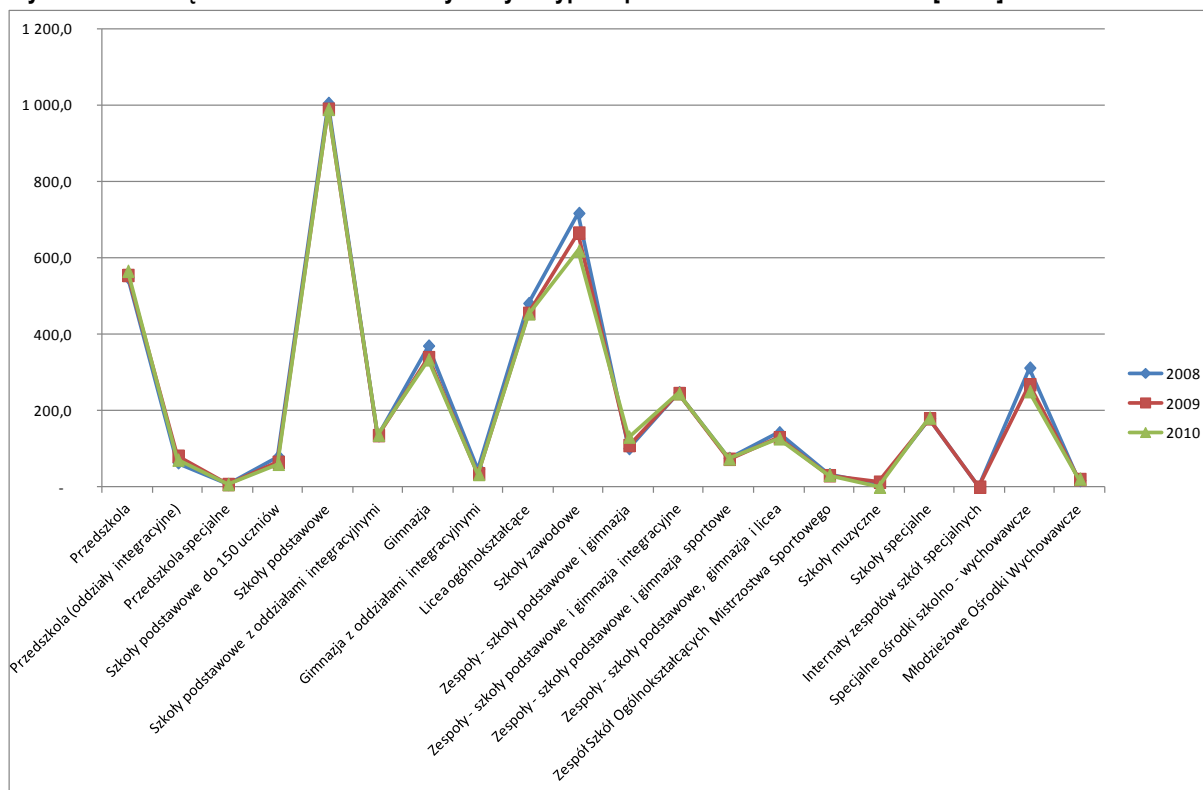
Zmieniająca się liczba uczniów winna mieć przełożenie na ilość oddziałów, jeśli przyjęte zostało założenie co do określonej standardowej jego liczebności. Tak więc dane zaprezentowane na wykresie 39 ilustrują wzrost ilości oddziałów przedszkolnych (o 24) i jednoczesny spadek liczby oddziałów w szkołach podstawowych (o 33), gimnazjach (o 50), w liceach ogólnokształcących (o 27)

<sup>22</sup> Treść rozdziału oparta jest o dane znajdujące się w Wydziale Edukacji UM Krakowa, ich wstępne zagregowanie przez Wydział determinuje sposób i zakres ich wykorzystania. Analiza nie obejmuje danych finansowych dotyczących szkół i placówek prowadzonych przez organy inne niż samorząd z powodu braku danych na ten temat. W związku z brakiem wystarczających informacji dot. szkół niesamorządowych w trakcie opracowywania dokumentu zwrócono się o nie bezpośrednio do szkół. Nie uzyskano jednak wystarczającej ilości odpowiedzi (znaczna część szkół nie wyraziła chęci udostępnienia danych zastępując się tajemnicą handlową).

i szkołach zawodowych (o 98). W szkołach mistrzostwa sportowego spadek liczby uczniów o 71 skutkowało zmniejszeniem ilości oddziałów o jeden.

Już zestawienie tych dwóch parametrów pokazuje, że zmniejszenie liczby uczniów nie idzie w parze z odpowiednią reedukacją oddziałów szkolnych, a więc także zatrudnienia, co bez wątpienia nie zmniejsza kosztów realizacji zadań, a poprawia komfort pracy nauczycieli i innych pracowników.

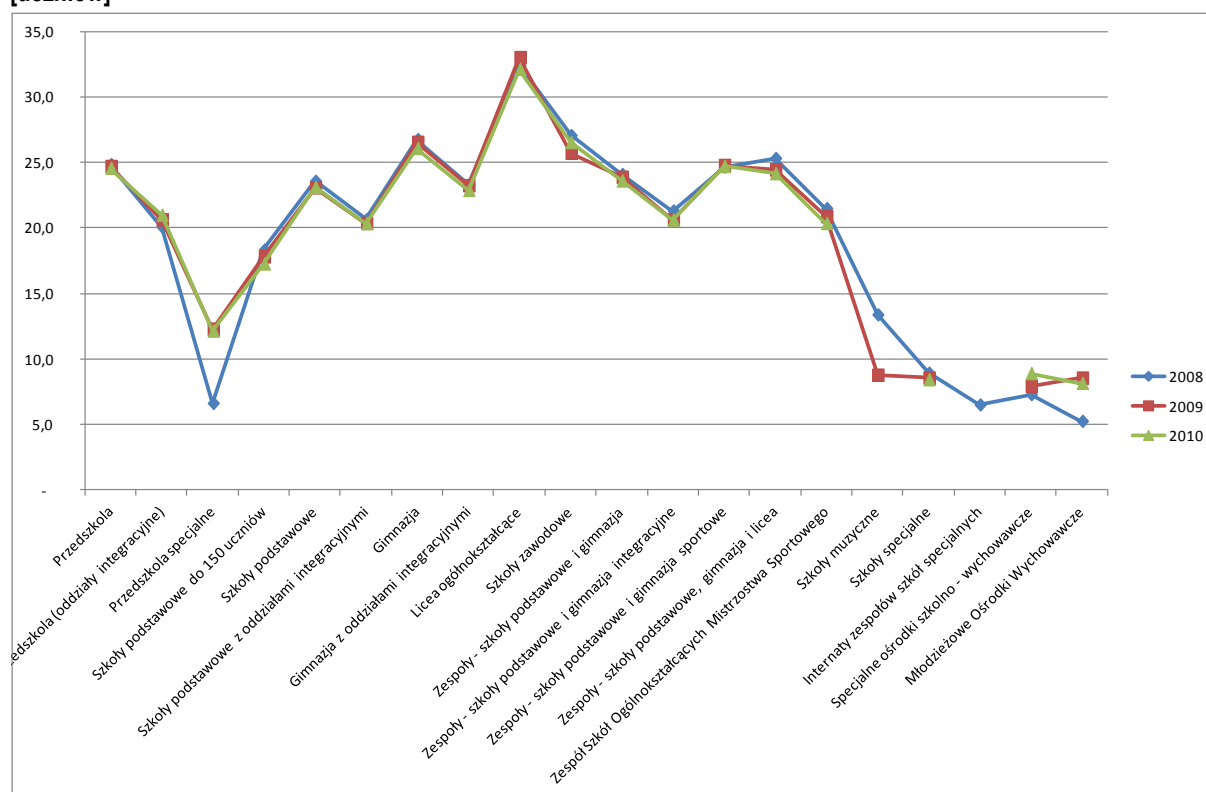
**Wykres 39** Przeciętna ilość oddziałów w wybranych typach placówek w latach 2008-2010 [oddz.]



Przeciętna liczba uczniów w jednym oddziale w wybranych typach szkół i placówek pokazuje, że w omawianym okresie wielkość ta była na ogół stabilna i utrzymywana na przyjętym poziomie. Zauważa się jednak niewielki wzrost przeciętnej liczebności oddziału szkolnego w przedszkolach integracyjnych (o 1), przedszkolach specjalnych (o 5,5), w specjalnych ośrodkach szkolno-wychowawczych (o 1,6) i młodzieżowych ośrodkach wychowawczych (o 3). Jednocześnie zmniejszyły swą liczebność oddziały w małych szkołach podstawowych (o 1), zespołach szkół ogólnokształcących mistrzostwa sportowego (o 1) oraz w zespołach szkół podstawowych, gimnazjów i liceów ogólnokształcących (o 1).

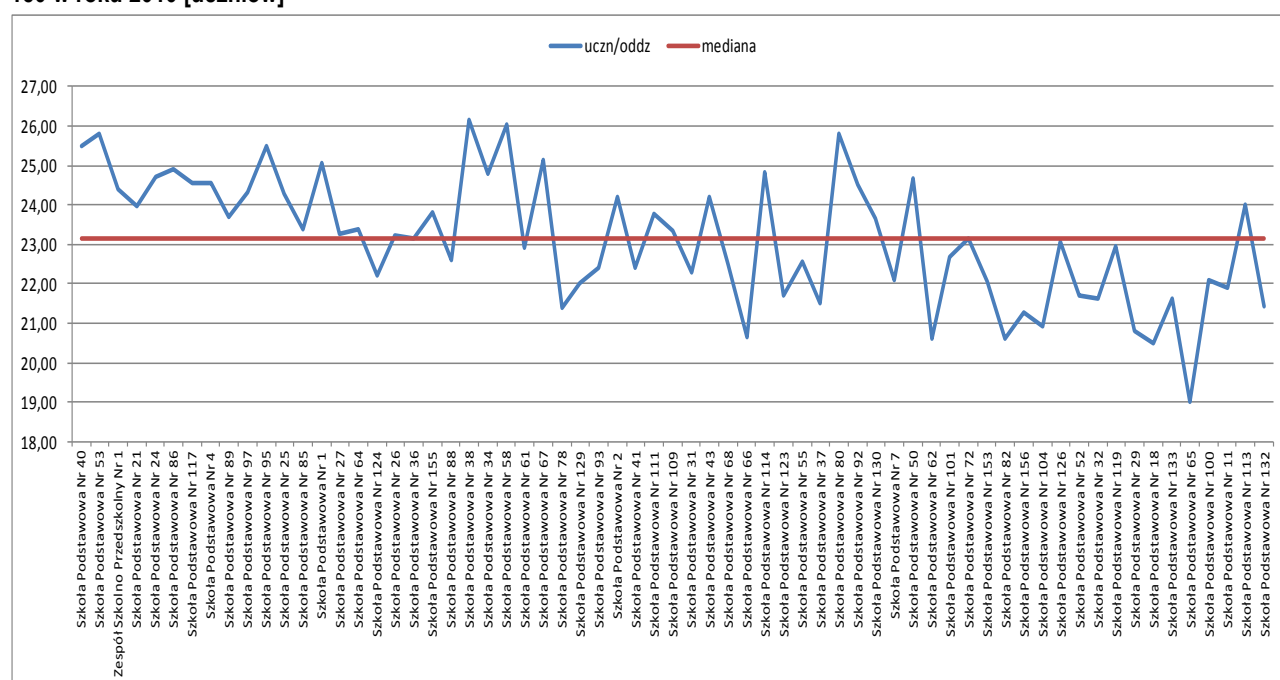
Jednocześnie odnotować należy, że ta wielkość zawiera się w roku 2010 między 8,2 (młodzieżowe ośrodki wychowawcze) a 32,1 (samodzielne licea ogólnokształcące). Charakterystyczną cechą nie tylko Krakowa jest, że najbardziej liczebne oddziały mają licea ogólnokształcące. Składa się na to zapewne wiele czynników, ale zestawiając to z oczekiwaniami np. maturalnymi wobec tej grupy placówek, może niepokoić.

**Wykres 40 Przeciętna liczba uczniów w jednym oddziale w wybranych typach szkół i placówek w latach 2008-2010 [uczniów]**



Jednak bardziej szczegółowa analiza przykładowo wybranej grupy samodzielnych szkół podstawowych z liczbą uczniów pow. 150 pokazuje, że uśrednienie ukrywa spore różnicowanie.

**Wykres 41 Przeciętna liczba uczniów w oddziale w samodzielnych szkołach podstawowych z liczbą uczniów pow. 150 w roku 2010 [uczniów]**



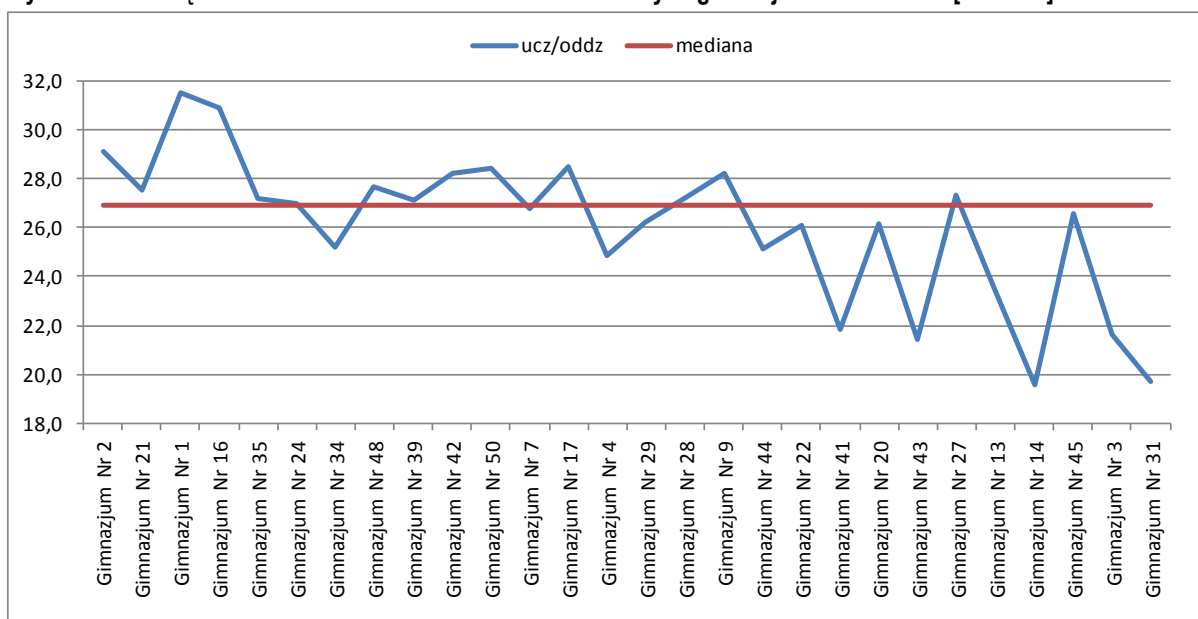
Najmniejszy przeciętny oddział w tej grupie szkół w roku 2010 liczył 19 uczniów w Szkole Podstawowej nr 65, zaś największy z górą 26 uczniów w Szkole Podstawowej nr 38, przy medianie na poziomie 23,15. Jak więc wynika z danych prezentowanych na wykresie zróżnicowanie w grupie jest znaczne, bo wynosi 7 uczniów w oddziale. Jest więc spora grupa szkół, które prowadzą oddziały większe od przeciętnego, ale też druga grupa, która zapewniła sobie lepsze warunki realizacji zadań.

Rozporządzenie Ministra Edukacji Narodowej w sprawie podstawy programowej nakazuje oddziały szkolne przewyższające określone wielkości dzielić na grupy zajęć, co zwiększa liczbę godzin nauczycielskich na jeden oddział i w sposób oczywisty podnosi koszty:

- na obowiązkowych zajęciach edukacyjnych z informatyki i technologii informacyjnej – w oddziałach liczących **więcej niż 24 uczniów**, z tym że liczba uczniów w grupie nie może przekraczać liczby stanowisk komputerowych w pracowni komputerowej,
- na obowiązkowych zajęciach edukacyjnych z języków obcych, z tym że przy podziale na grupy należy uwzględnić stopień zaawansowania znajomości języka obcego; zajęcia są prowadzone w grupach oddziałowych, międzyoddziałowych lub międzyklasowych, liczących od **10 do 24 uczniów**,
- na nie więcej niż połowie obowiązkowych zajęć edukacyjnych z zakresu kształcenia ogólnego, dla których z treści programu nauczania wynika konieczność prowadzenia ćwiczeń, w tym laboratoryjnych – w oddziałach **liczących więcej niż 30 uczniów**,
- na obowiązkowych zajęciach edukacyjnych z zakresu kształcenia w zawodzie lub w profilu kształcenia ogólnozawodowego, dla których z treści programu nauczania wynika konieczność prowadzenia ćwiczeń, w tym laboratoryjnych – w oddziałach **liczących więcej niż 30 uczniów**,
- na zajęciach wychowania do życia w rodzinie, zgodnie z przepisami w sprawie sposobu nauczania szkolnego oraz zakresu treści dotyczących wiedzy o życiu seksualnym człowieka, o zasadach świadomego i odpowiedzialnego rodzicielstwa, o wartości rodziny, życia w fazie prenatalnej oraz metodach i środkach świadomej prokreacji zawartych w podstawie programowej kształcenia ogólnego,
- w gimnazjum, w trzyletnim liceum ogólnokształcącym i dwuletnim uzupełniającym liceum ogólnokształcącym dla absolwentów zasadniczej szkoły zawodowej, liczącym nie więcej niż dwa oddziały każdej klasy, zajęcia z języków obcych oraz z przedmiotów ujętych w podstawie programowej w zakresie rozszerzonym mogą być prowadzone w grupach, w tym w grupach międzyoddziałowych, **liczących nie mniej niż 7 uczniów**,
- w przypadku oddziałów liczących odpowiednio nie więcej niż 30 uczniów lub nie więcej niż 24 uczniów na zajęciach podziału na grupy można dokonywać za zgodą organu prowadzącego szkołę,
- w szkole specjalnej i w oddziale specjalnym w szkole ogólnodostępnej oraz w szkole integracyjnej i w oddziale integracyjnym w szkole ogólnodostępnej na zajęciach, z tym że grupa powinna liczyć nie mniej niż 5 uczniów,
- zajęcia wychowania fizycznego są prowadzone w grupach **liczących od 12 do 26 uczniów**. Dopuszcza się tworzenie grup międzyoddziałowych lub międzyklasowych,
- w zasadniczej szkole zawodowej, trzyletnim liceum ogólnokształcącym, trzyletnim liceum profilowanym, czteroletnim technikum, dwuletnim uzupełniającym liceum ogólnokształcącym dla absolwentów zasadniczej szkoły zawodowej, trzyletnim technikum uzupełniającym dla absolwentów zasadniczej szkoły zawodowej i szkole policealnej o okresie

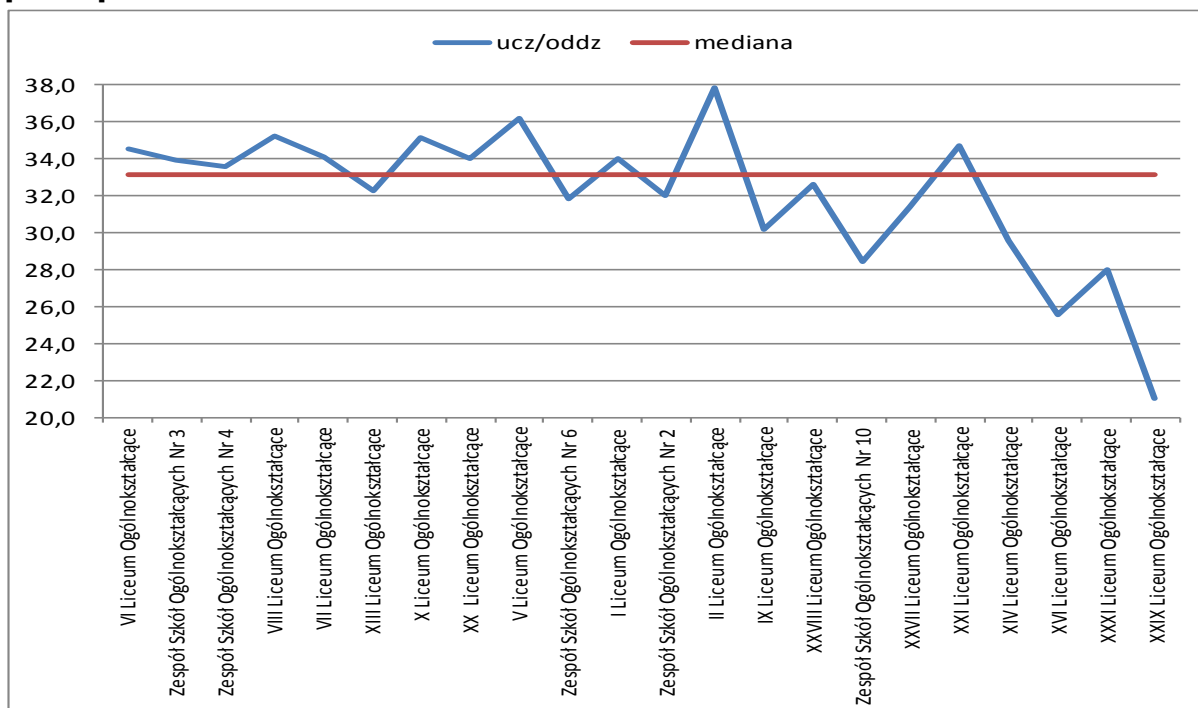
nauczania nie dłuższym niż 2,5 roku zajęcia wychowania fizycznego są prowadzone oddzielnie dla dziewcząt i chłopców. W klasach IV–VI szkoły podstawowej i w gimnazjum zajęcia wychowania fizycznego mogą być prowadzone oddzielnie dla dziewcząt i chłopców.

**Wykres 42** Przeciętna liczba uczniów w oddziale w samodzielnych gimnazjach w roku 2010 [uczniów]



Podobnie rzecz prezentuje się w grupie samodzielnych gimnazjów. Mediana (środkowa) dla tej grupy szkół wynosi 26,9 uczniów w oddziale, ale w Gimnazjum nr 1 jest to 31,15, a w Gimnazjum nr 14 – 19,6. Tak więc różnica to ponad 11 uczniów. W świetle przepisów o podziale oddziałów na grupy takie zróżnicowanie bywa bardzo kosztowne.

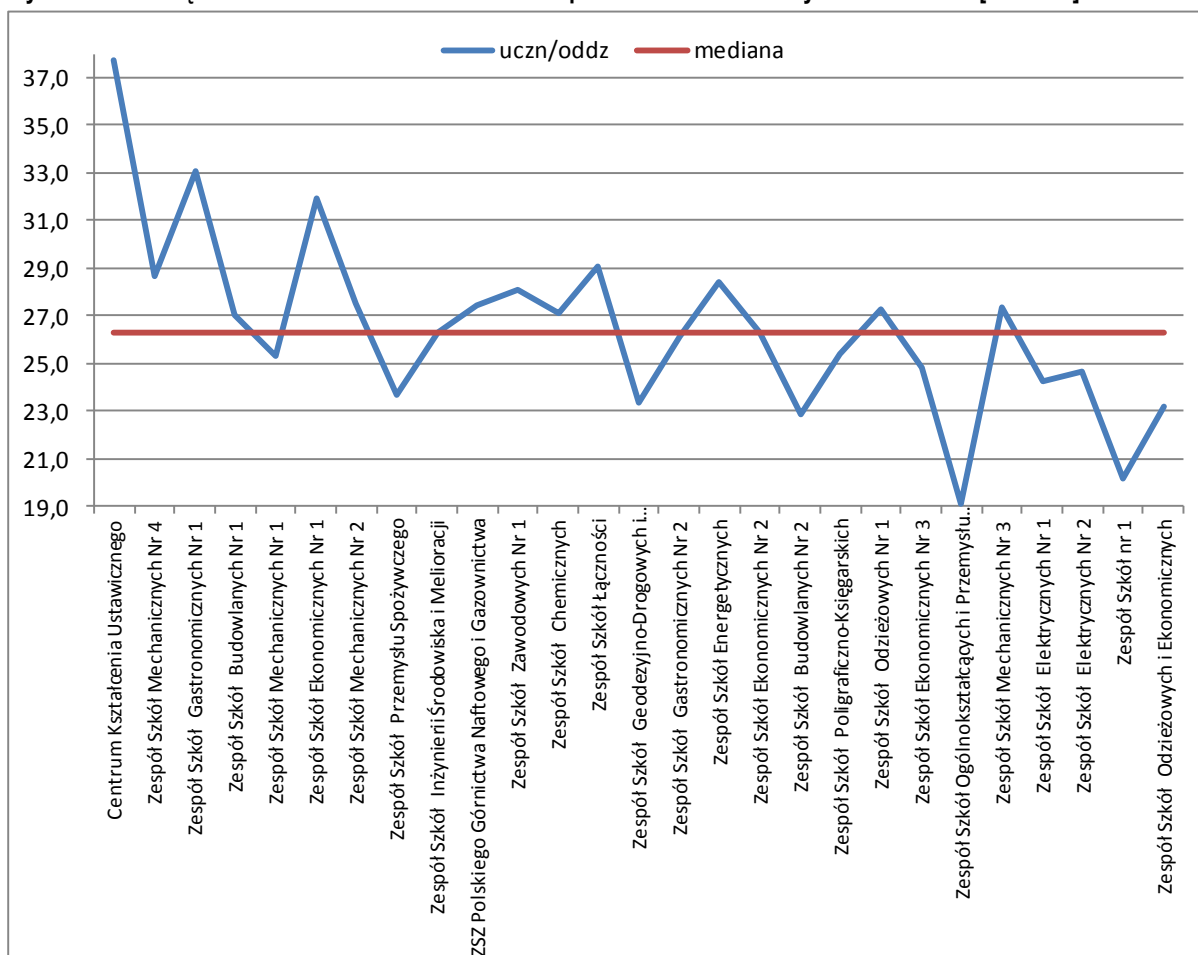
**Wykres 43** Przeciętna liczba uczniów w oddziale w samodzielnych liceach ogólnokształcących w roku 2010 [uczniów]



Podobną sytuację jak w wyżej omawianych typach szkół znajdujemy także w samodzielnych liceach ogólnokształcących. Tutaj amplituda liczebności przeciętnego oddziału w szkole jest jeszcze większa: przy medianie wynoszącej 33 uczniów/oddział, największy przeciętny oddział jest w II Liceum Ogólnokształcącym (37,8 ucz./oddz.), a najmniejszy w XXIX Liceum Ogólnokształcącym<sup>23</sup> (21 uczn./oddz.). Różnica wynosi więc 80%. Analiza poszczególnych szkół ukazuje, że zróżnicowanie pomiędzy nimi jest znaczne i mające wpływ na parametry ekonomiczne poszczególnych placówek.

Zespoły szkół zawodowych nie są wolne od zróżnicowania, o którym mowa była wyżej, z tym że tutaj zróżnicowanie skrajnych wyników jest jeszcze większe, bo prawie dwukrotne. Najmniejsze przeciętne oddziały ma Zespół Szkół Ogólnokształcących i Przemysłu Skórzanego (19,1 uczn./oddz.), a największe Centrum Kształcenia Ustawicznego (37,7 uczn./oddz.), zaś w grupie szkół Zespół Szkół Gastronomicznych nr 1 (33,1 uczn./oddz.). Bliższa analiza wykresu pokazuje na znaczne zróżnicowanie szkół w poszczególnych typach. Zróżnicowanie to zapewne ma swoje uzasadnienie organizacyjne. Jednocześnie warto podkreślić, że uśrednienia w skali miasta przekazują informację nie do końca precyzyjną.

**Wykres 44** Przeciętna liczba uczniów w oddziale w zespołach szkół zawodowych w roku 2010 [uczniów]



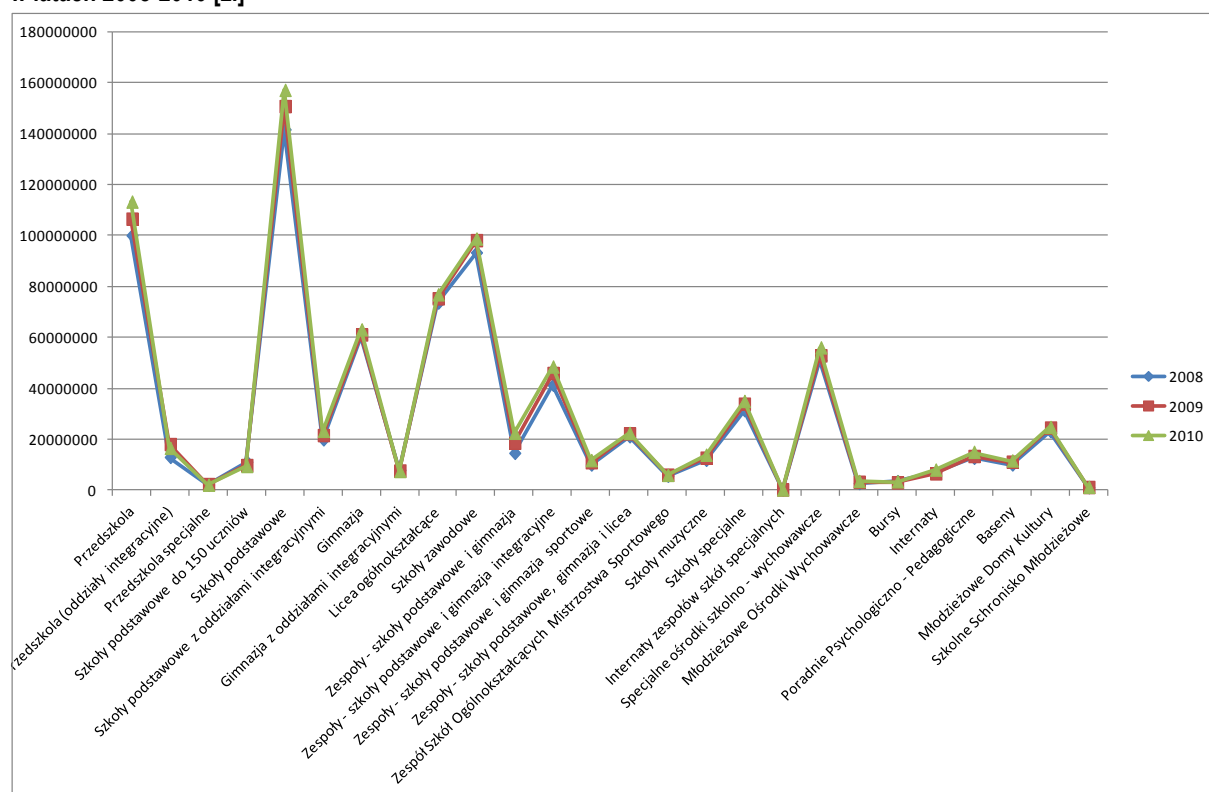
Zasygnalizowane wyżej kwestie organizacyjne mają swe przełożenie na wydatki ponoszone na realizację zadań oświatowych w tak zorganizowanych placówkach. Ogólna kwota wydatków na

<sup>23</sup> Należy dodać, że w liceum tym funkcjonują oddziały integracyjne, w których liczebność klas jest odpowiednio niższa, co wpływa na średnią liczebność oddziału szkoły.

zadania realizowane w placówkach ujętych w danych zaprezentowanych na wykresie 45 wzrastała od 767 mln zł w roku 2008, przez 814 mln zł w roku 2009, aż do 849 mln zł w roku 2010<sup>24</sup>. Wzrost wyniósł więc 10,7%, co znacznie przewyższało inflację w tych latach (wzrost cen wg danych GUS wynosił w roku 2009 – 3,5%, 2010 – 2,5%). Wzrost nakładów (rok 2010 do roku 2008) odnotowano w bez mała wszystkich typach szkół, z wyjątkiem małych szkół podstawowych (do 150 uczniów), gdzie zmniejszenie nakładów wyniosło bez mała 15% oraz w bursach, w których nakłady zmniejszono o 2%. Największy wzrost nakładów zarejestrowano w zespołach szkół podstawowych z gimnazjami (o 54,5%), a najmniejszy w przedszkolach specjalnych (o 3,5%).

Zróźnicowanie wzrostu nakładów nie idzie w parze ze zmianami organizacyjnymi: ani ze zmieniającą się liczbą uczniów ani ilością oddziałów szkolnych.

**Wykres 45 Łączna kwota wydatków wraz z kosztami obsługi finansowej w poszczególnych typach szkół i placówek w latach 2008-2010 [zł]**

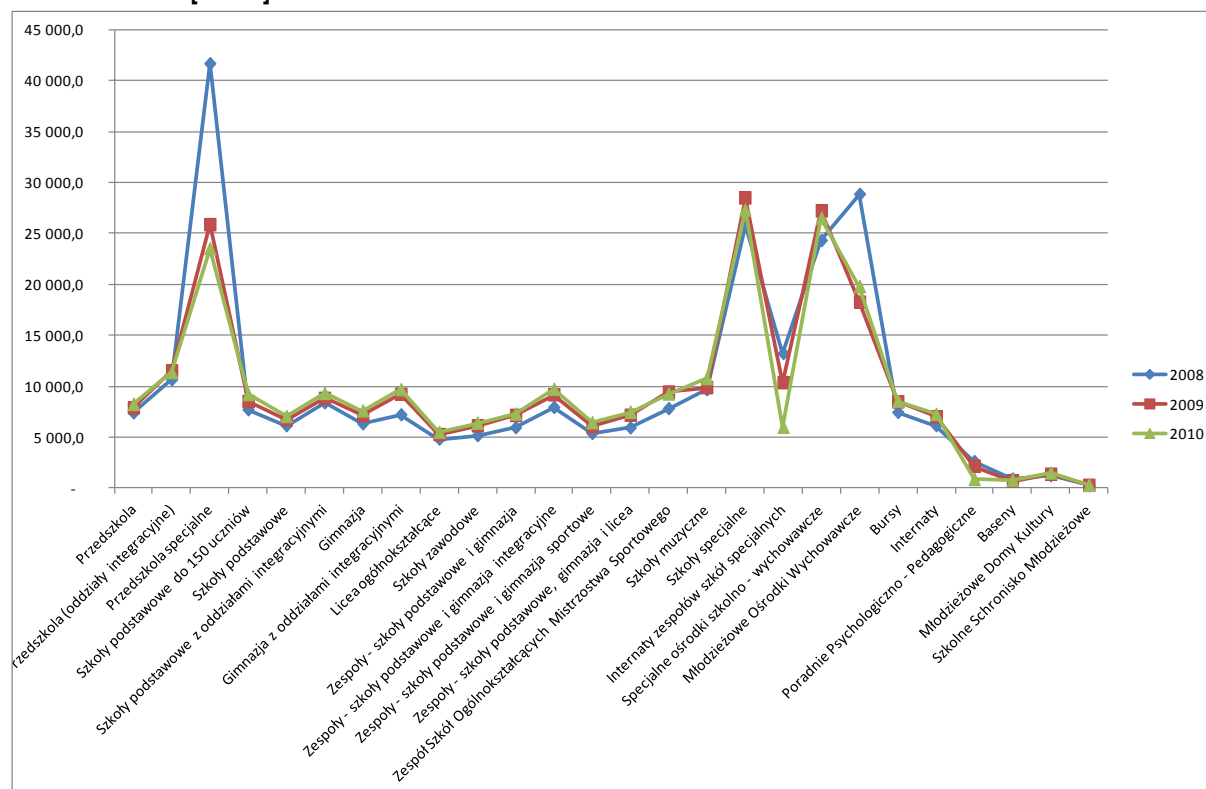


Ulubionym wskaźnikiem kosztowym zwolenników tzw. bonu oświatowego jest przeliczenie kosztów na jednego statystycznego ucznia. Założenie takie, choć poprawne statystycznie, zawiera wiele błędów ekonomicznych. Z danych zaprezentowanych na wykresie 46 można zaobserwować, jak zmieniała się przeciętna kwota wydatków na jednego ucznia w poszczególnych typach (i podtypach) szkół między rokiem 2008 a 2010. Przeciętne w skali miasta wydatki liczone na jednego ucznia wzrosły na przestrzeni 2 lat o 11%, czyli o 0,3% więcej niż to wynika z ogólnego wzrostu wydatków. Jest o konsekwencją zmniejszającej się liczby uczniów w omawianym okresie o 8 671 osób.

<sup>24</sup> Por. aneks – tabela 4

Zmniejszenie wydatków na kształcenie jednego ucznia odnotowano w przedszkolach specjalnych o 44%, małych szkołach podstawowych o 13%, internatach zespołów szkół specjalnych o 55%, młodzieżowych ośrodkach wychowawczych o 31%, poradniach psychologiczno-pedagogicznych o 71% na jedno przebadane dziecko i w basenach o 13% na jednego uczestnika zajęć. Jednocześnie największy wzrost kosztów jednego ucznia odnotowano w zespołach szkół podstawowych z gimnazjami o 96% i w gimnazjach z oddziałami integracyjnymi o 34%. Szczególnie wyraźne zmiany widoczne są między rokiem 2008 a 2009.

**Wykres 46 Przeciętna kwota wydatków na jednego ucznia rocznie w poszczególnych typach szkół i placówek w latach 2008-2010 [zł/ucz.]**

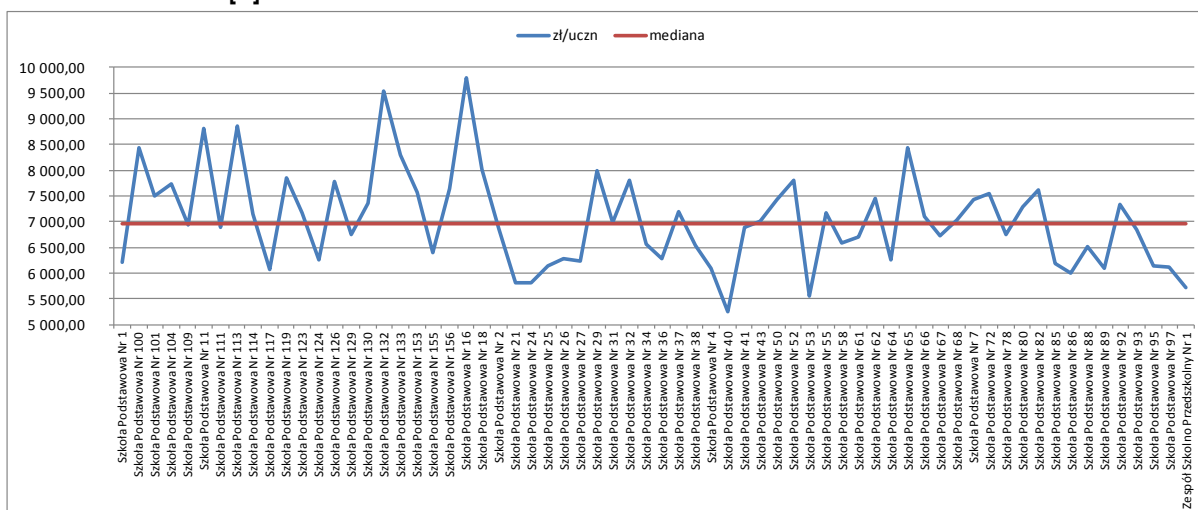


Podobnie jak w analizie liczebności oddziałów dopiero przyjrzenie się poszczególnym typom placówek pokazuje zróżnicowanie między poszczególnymi szkołami. Dla przykładu w grupie dużych szkół podstawowych (pow. 150 uczniów) najniższe roczne koszty kształcenia ucznia odnotowano w roku 2010 w Szkole Podstawowej nr 40 (5 249 zł/ucz.), a o 87% wyższe w Szkole Podstawowej nr 16 (9 798 zł/ucz.)<sup>25</sup>. To znaczne dysproporcje, tym bardziej, że nie są to jedyne szkoły tak znacznie odbiegające od mediany (6 963 zł/ucz.).

<sup>25</sup> Należy dodać, że w szkole tej funkcjonują oddziały przedszkolne, co w znacznym stopniu wpływa na wzrost kosztów kształcenia w tej placówce.

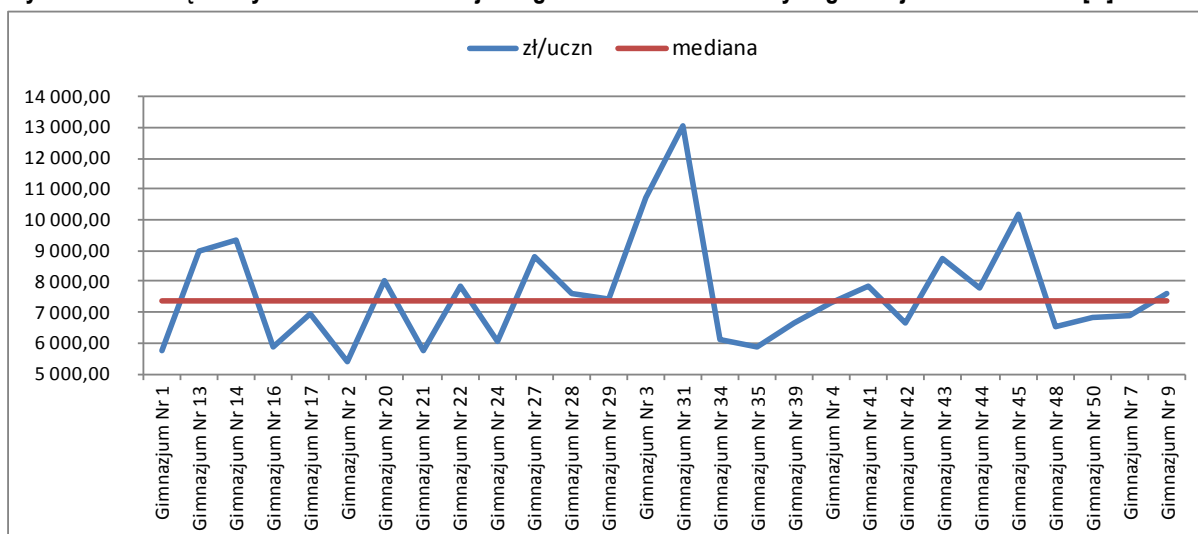


**Wykres 47 Przeciętne wydatki na kształcenie jednego ucznia w samodzielnych szkołach podstawowych pow. 150 uczniów w roku 2010 [zł]**



Podobnie rzecz się ma w przypadku samodzielnych gimnazjów, w których mediana kosztów jednego ucznia wynosiła w roku 2010: 7 365 zł/uczn. Najmniej kosztocłonny był więc uczeń w Gimnazjum nr 2 (5 363 zł/uczn.), a najbardziej uczeń Gimnazjum nr 31 (13 032 zł/uczn.), czyli o 143% więcej od ucznia „dwójki”.

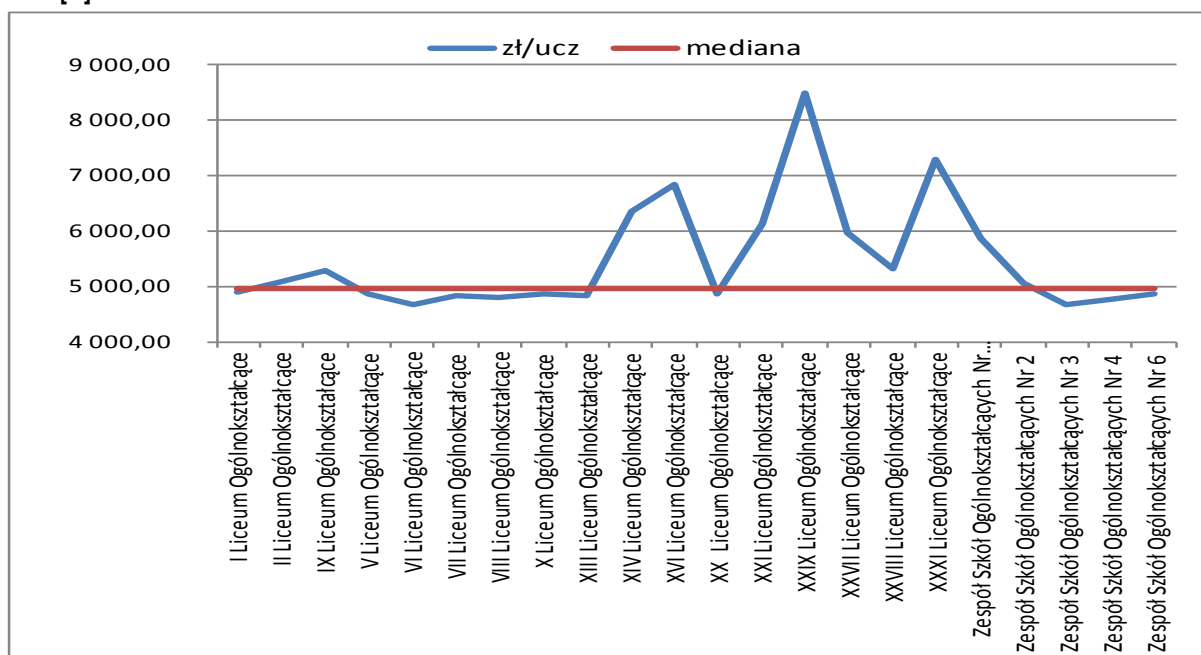
**Wykres 48 Przeciętne wydatki na kształcenie jednego ucznia w samodzielnych gimnazjach w roku 2010 [zł]**



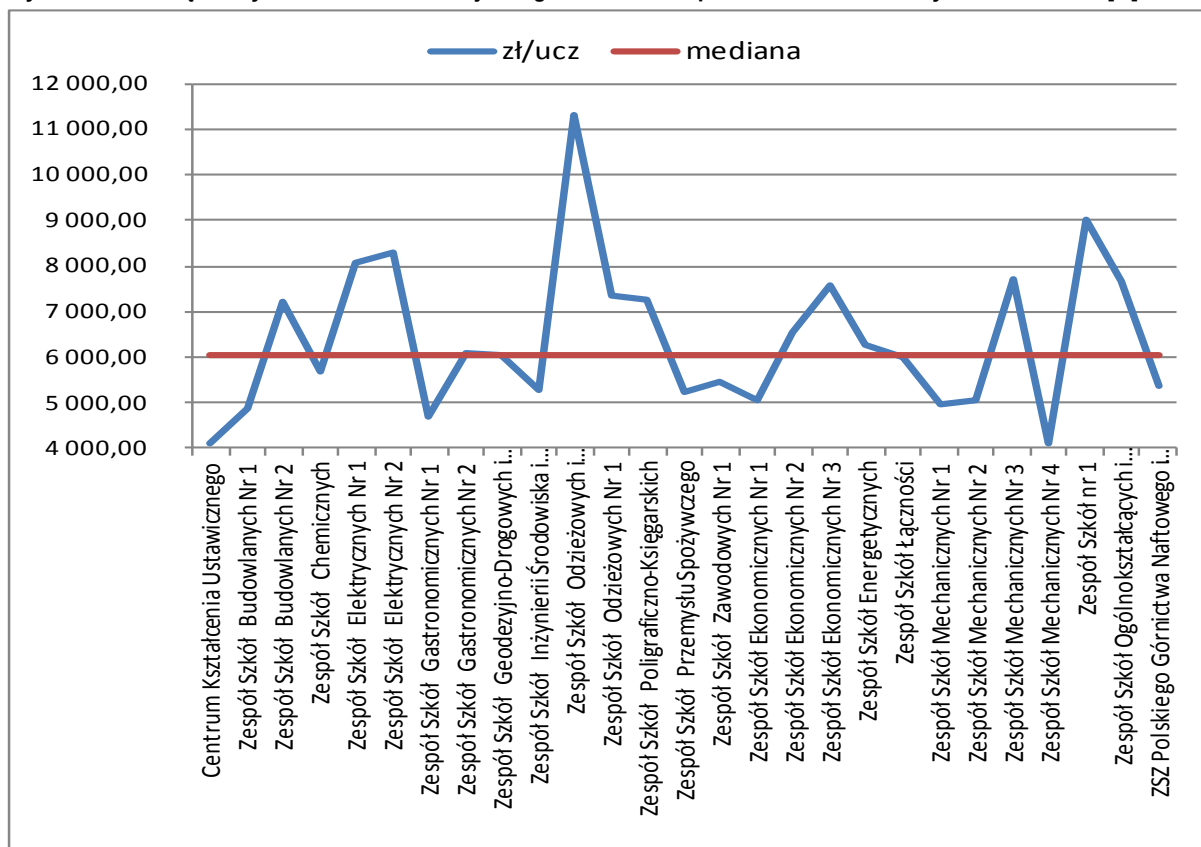
Także wykres 49 ilustrujący analogiczny parametr dla liceów ogólnokształcących pokazuje w roku 2010 dość istotne zróżnicowanie kosztów. Przy medianie wynoszącej 4 972 zł/uczn. w najdroższym XXIX Liceum Ogólnokształcącym uczeń kosztował rocznie 8 484 zł, zaś w relatywnie najtańszym (o 82%) VI LO tylko 4 669 zł. To istotnie znacząca różnica.

W zespołach szkół zawodowych (wykres 49) mediana kosztów na jednego ucznia w roku 2010 wynosiła 6 043 zł/uczn. Najtańszym uczniem był uczeń Centrum Kształcenia Ustawicznego – 4 093 zł/uczn., a w grupie klasycznych szkół uczeń Zespołu Szkół Mechanicznych nr 4 – 4 124 zł/uczn. Różnica między uczniem najdroższym i najtańszym to więcej niż 170%, nie można więc jej lekceważyć. Przy okazji warto odnotować, że CKP, które ma relatywnie największe oddziały, rejestruje najniższe jednostkowe koszty kształcenia uczniów.

Wykres 49 Przeciętne wydatki na kształcenie jednego ucznia w samodzielnych liceach ogólnokształcących w roku 2010 [zł]



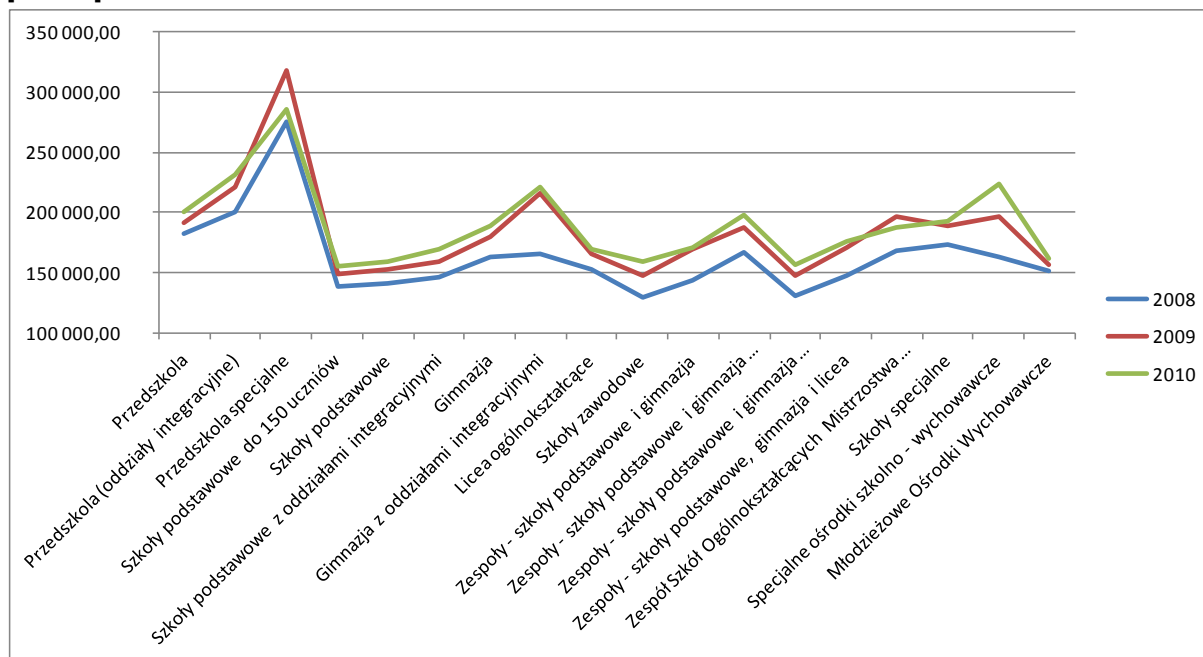
Wykres 50 Przeciętne wydatki na kształcenie jednego ucznia w zespołach szkół zawodowych w roku 2010 [zł]



Przeciętny koszt utrzymania jednego oddziału, co ilustruje wykres 51 jest także zróżnicowany w zależności od typu placówki. Najdroższe oddziały to oddziały w przedszkolach specjalnych, choć i tak na przestrzeni tylko 3 lat znacznie je skorygowano (w roku 2010 to 285 tys. zł/oddz.). Kolejne w kosztowności to oddziały integracyjne w przedszkolach (231 tys. zł/oddz.), specjalne ośrodki

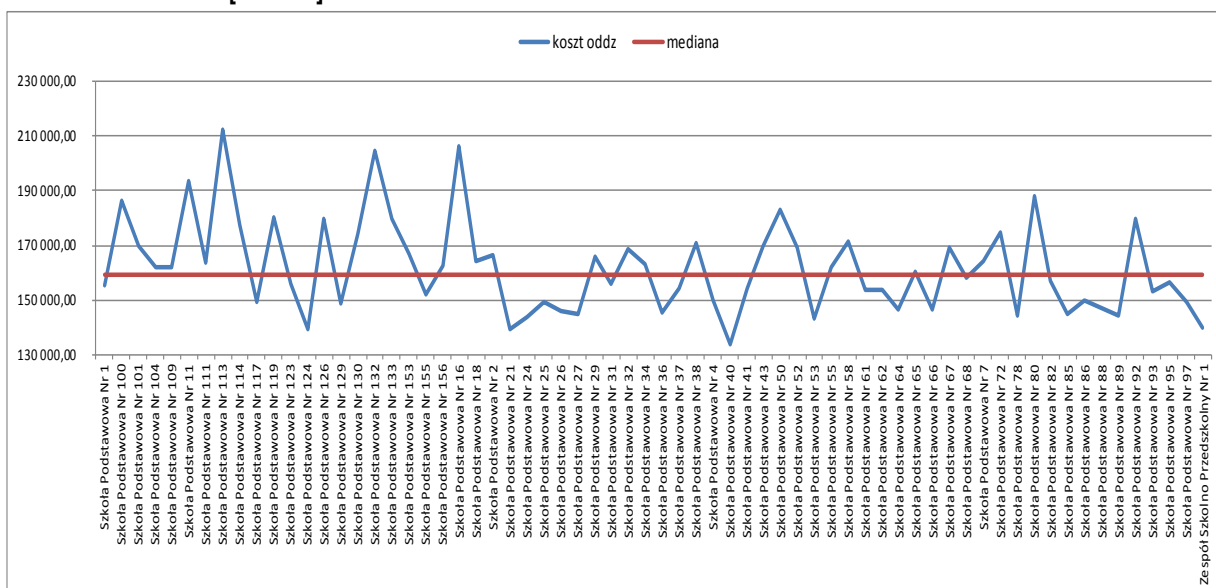
szkolno-wychowawcze (224 tys. zł/oddz.) oraz gimnazja z oddziałami integracyjnymi (221 tys. zł/oddz.). Relatywnie najtańsze oddziały występują w małych szkołach podstawowych (155 tys. zł/oddz.), w zespołach szkół podstawowych i gimnazjów sportowych (157 tys. zł/oddz.), w dużych szkołach podstawowych i szkołach zawodowych (159 tys. zł/oddz.). Duże oddziały w liceach ogólnokształcących nie powodują, że są to oddziały tanie, bo w roku 2010 kosztowały przeciętnie bez mała 179 tys. zł. Z wykresu 51 wynikają także działania dostosowawcze w poszczególnych typach szkół i ich korekty w latach 2009 i 2010 wobec roku 2008.

**Wykres 51 Przeciętny koszt utrzymania jednego oddziału w wybranych typach szkół i placówek w latach 2008-2010 [zł/oddz.]**



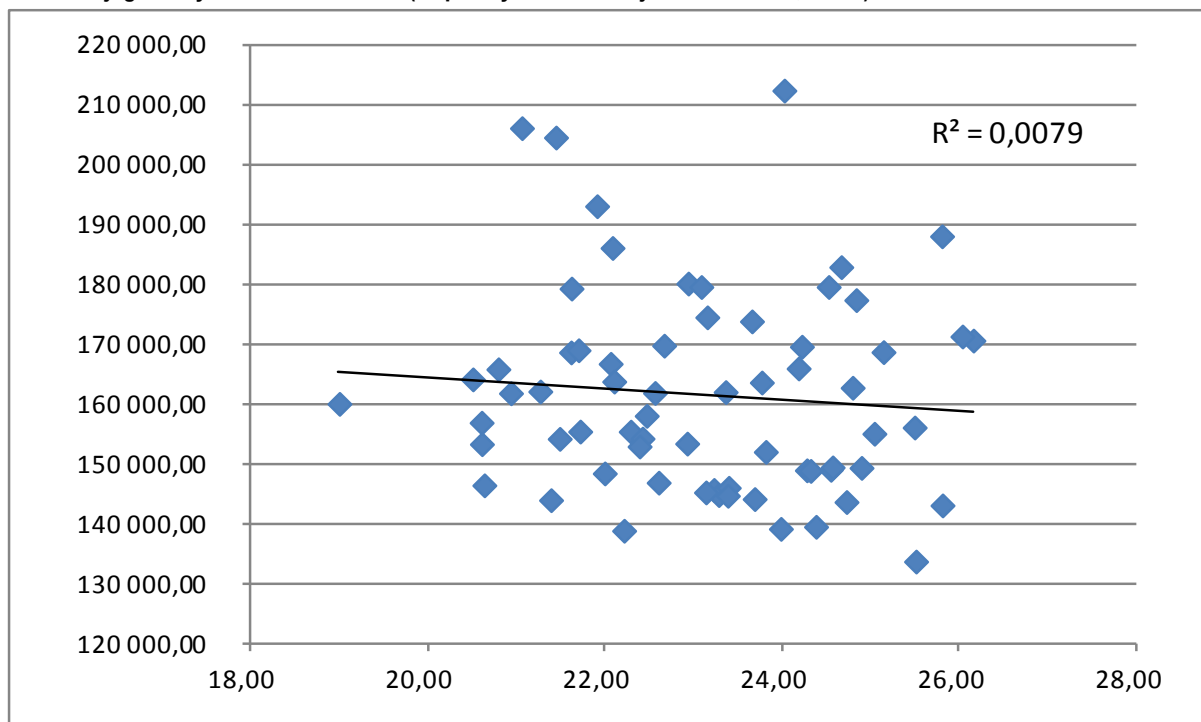
Jednak gdy bliższej analizie podda się każdy z typów szkół, to dla przykładu w grupie dużych szkół podstawowych najbliższej mediany (159 tys. zł/oddz.) były Szkoły Podstawowe nr 65 i 68, zaś najdroższe oddziały miała Szkoła Podstawowa nr 113 (213 tys. zł/oddz.), a najtańsze Szkoła Podstawowa nr 40 (134 tys. zł/oddz.). Jednocześnie jest spora grupa szkół, w których koszty utrzymania szkolnych oddziałów znacznie odbiegają od wyników średnich. Różnica między oddziałami najdroższymi a najtańszymi wynosi 59% co jest wielkością znaczącą.

**Wykres 52 Przeciętny koszt utrzymania jednego oddziału w samodzielnych szkołach podstawowych pow. 150 uczniów w roku 2010 [zł/oddz.]**



Próba sprawdzenia, na ile poprawna jest hipoteza, iż liczebność oddziału ma decydujący wpływ na koszty utrzymania nie powiodła się. Wykres 53 korelacji między tymi czynnikami pokazuje, że brak związku liniowego między tymi zmiennymi (-0,08866), co nie oznacza w ogóle braku zależności. Jednocześnie współczynnik regresji informuje, że jeżeli średni oddział w szkole podstawowej zwiększy się o jednego ucznia, to koszty utrzymania oddziału zmniejszą się o 928,74 zł. Jednocześnie współczynnik determinacji pokazuje, że zmienność wielkości oddziału szkolnego wyjaśniona jest przez jego przeciętny koszt zaledwie w 0,79%. Bez wątpienia wpływ na to mają i inne czynniki, jak choćby stopień awansu zawodowego i staż pracy zatrudnionych w nim nauczycieli oraz, wspomniany już, podział na grupy.

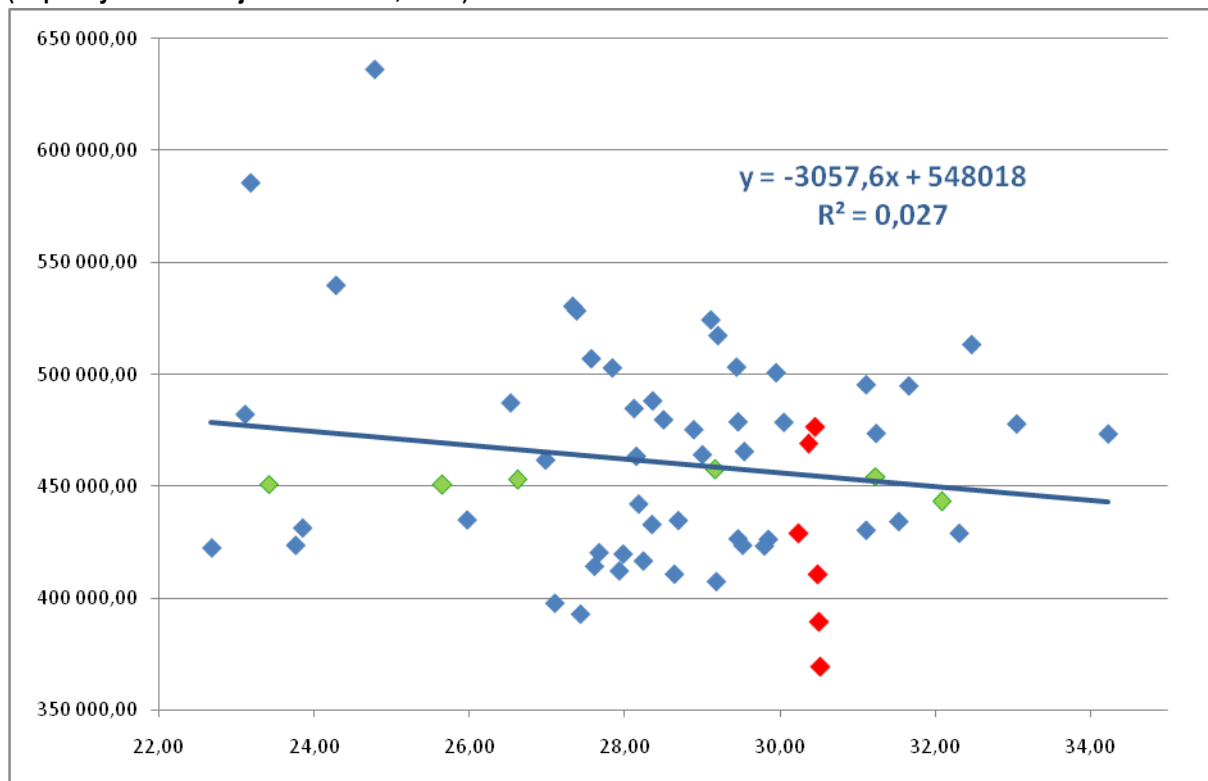
**Wykres 53 Korelacja między liczebnością przeciętnego oddziału w szkołach podstawowych powyżej 150 uczniów a kosztami jego utrzymania w roku 2010 (współczynnik korelacji Pearson'a: -0,08866)**



Ciekawym elementem analizy może być też sprawdzenie korelacji między kosztami kształcenia oddziałów szkolnych a wynikami uzyskanymi przez uczniów na zewnętrznym sprawdzianie po ukończeniu nauki w szkole podstawowej (wykres 54). Do analizy wybrano 64 samodzielne szkoły podstawowe, co do których pozyskano dane o wynikach finansowych za 3 lata oraz wyniki sprawdzianu za rok 2010. Co prawda cykl kształcenia w szkole podstawowej trwa 6 lat i dla takich badań powinno się uwzględnić sumaryczne koszty z tego okresu, bo one składają się w jakiejś części na efekt końcowy, ale z uwagi wyjątkowy moment tego badania za podstawę przyjęto koszty jednego oddziału szkolnego z lat 2008-2010 (w cenach bieżących). Wynik pomiaru dydaktycznego to średnia punktów, jakie uzyskali absolwenci danej szkoły (maksymalnie – 40).

Niska wartość współczynnika korelacji Pearson'a dowodzi, że jest brak związku liniowego między kosztami a wynikiem egzaminu, co – oczywiście – nie oznacza, że takiej zależności nie ma w ogóle. Współczynnik determinacji (kwadrat współczynnika korelacji) informuje, że zmienność zdawalności na sprawdzianie jest wyjaśniona przez przeciętny koszt kształcenia (oddziału) w 2,7%. A jednocześnie ze współczynnika regresji dowiadujemy się, że jeżeli wynik edukacyjny wzrośnie o jedną jednostkę, to koszty kształcenia oddziału obniżą się o 3 057,60 zł.

**Wykres 54** Zależność między kosztami kształcenia ucznia w oddziale w wybranych szkołach podstawowych w latach 2008-2010 a wynikami edukacyjnymi uzyskanymi na sprawdzianie po szkole podstawowej w roku 2010 (współczynnik korelacji Pearson'a: -0,16435)



Przy medianie wyników w wysokości 28,79 pkt, najniższy wynik uzyskała Szkoła Podstawowa nr 66 (22,68 pkt.), a najlepszy (34,23 pkt.) Szkoła Podstawowa nr 32. Wyniki skrajne to różnica wynosząca 50% wyniku niskiego. Jednocześnie mediana trzyletnich kosztów kształcenia oddziałów uczniowskich w krakowskich szkołach wynosiła 456 tys. zł, przy czym najoszczędniej uczono w Szkole Podstawowej nr 40 (369 tys. zł/oddz.), a najdrożej w Szkole Podstawowej nr 113 (636 tys. zł/oddz.). Tutaj różnice sięgają aż 72%. Nie mniej sam wykres może w sposób poglądowy zasygnalizować inne konkluzje. Kolorem zielonym zaznaczono na nim punkty (oznaczające poszczególne szkoły) o zbliżonych kosztach kształcenia (ok. 450 tys. zł/oddz.), ale jednocześnie za podobną kwotę można „uzyskać”: 23,42 pkt.; 25,66; 26,62; 29,17; 31,24 oraz 32,09. Możliwe jest również inne porównanie: aby uzyskać przeciętne wyniki uczniów w przedziale 30-31 pkt. (punkty czerwone na wykresie) z kasy miejskiej trzeba było wyłożyć odpowiednio: 369, 389, 410, 429, 468 lub 476 złotych na jeden oddział.

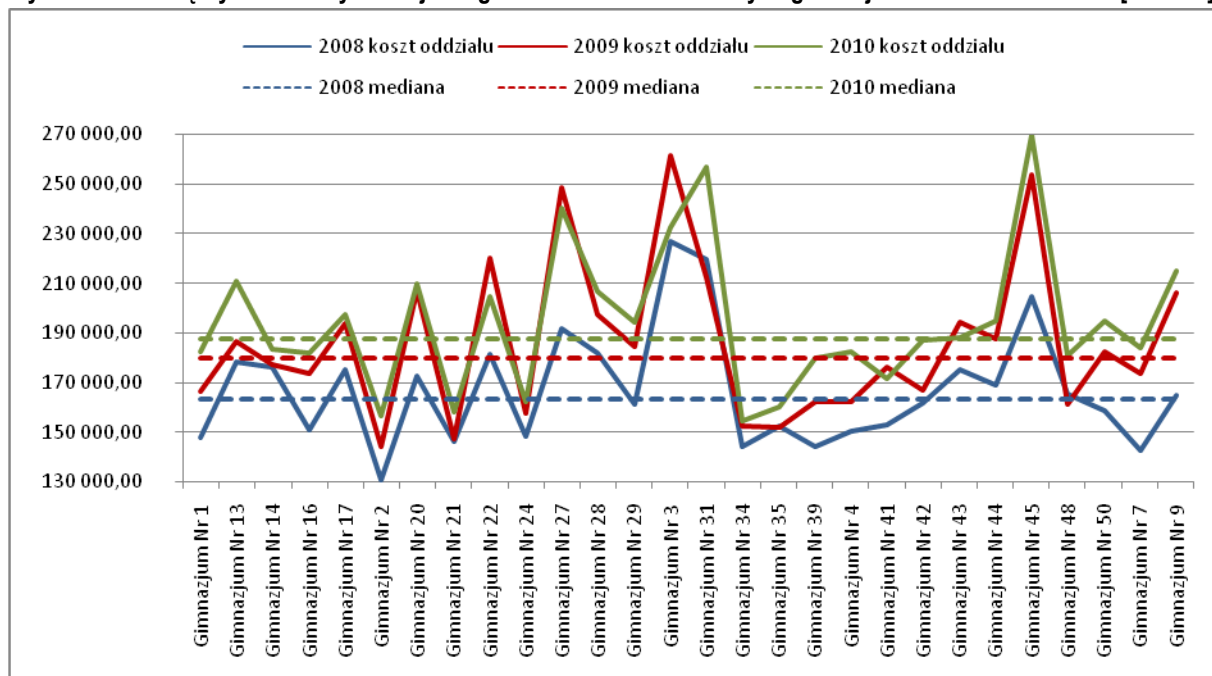
Te spostrzeżenia winny być uzupełnione innymi determinantami wpływającymi na wynik ucznia i dopiero ich synergiczne zestawienie da odpowiedź na pytanie, czy środki publiczne są wydatkowane roztropnie, czy nierozważnie trwonione.

**Gimnazja** posłużyły w tej analizie za przykład zaprezentowania dynamiki zmian rocznych kosztów utrzymania oddziałów. O ile więc w roku 2008 (mediana 163 tys. zł/oddz.) oraz w roku (mediana 180 tys. zł/oddz.) najdroższe oddziały miało Gimnazjum nr 3 (odpowiednio: 227 tys. i 262 tys. zł/oddz.), a najtańsze Gimnazjum nr 2 (131 tys. zł/oddz. i 144 tys. zł/oddz.), to w roku 2010 (mediana 187 tys. zł/oddz.) nastąpiły zmiany i najdroższe oddziały miało teraz Gimnazjum nr 45 (270 tys. zł/oddz.), zaś najtańsze Gimnazjum 34 (154 tys. zł/oddz.). Ciekawym jest też, że miasto utrzymuje

skalę ekstremalnych różnic na podobnym poziomie, gdyż w roku 2008 różnica ta wynosiła 74%, w 2009 – 81%, a w 2010 – 75%.

Istotna korekta kosztów wystąpiła w tym okresie w Gimnazjach nr 3, 41, 43 i 48.

**Wykres 55 Przeciętny koszt utrzymania jednego oddziału w samodzielnych gimnazjach w latach 2008-2010 [zł/oddz.]**



Jednocześnie bardzo interesujące wyniki można uzyskać, gdy próbujemy zestawiać obok siebie nakłady na kształcenie a efekty jakości nauczania, czyli wyniki dydaktyczne. Przykład gimnazjów jest interesujący o tyle, że można wyniki odnieść do Edukacyjnej Wartości Dodanej. Dla tego przykładu wybrano 28 samodzielnych gimnazjów w Krakowie, dla których pozyskano informacje o finansach szkoły (gimnazja w zespołach szkół nie mają ujawnionych takich informacji, choć jest oddzielny rozdział klasyfikacji budżetowej dla gimnazjów) i zestawiono je z surowym wynikiem egzaminacyjnym (opracowanie o wiele lepszych danych EWD wymaga bardzo żmudnej i czasochłonnej pracy). Jednak już czysty wynik egzaminacyjny pozwala na przedłożenie podstawowych wniosków. Mediana wyniku w obu egzaminach (humanistycznym i matematyczno-przyrodniczym) w roku 2010 wyniosła dla badanych szkół 29,97 (na 50 możliwych), przy czym wynik najwyższy to 38,7 (G. nr 1), a najniższy 23,9 (G. nr 45).

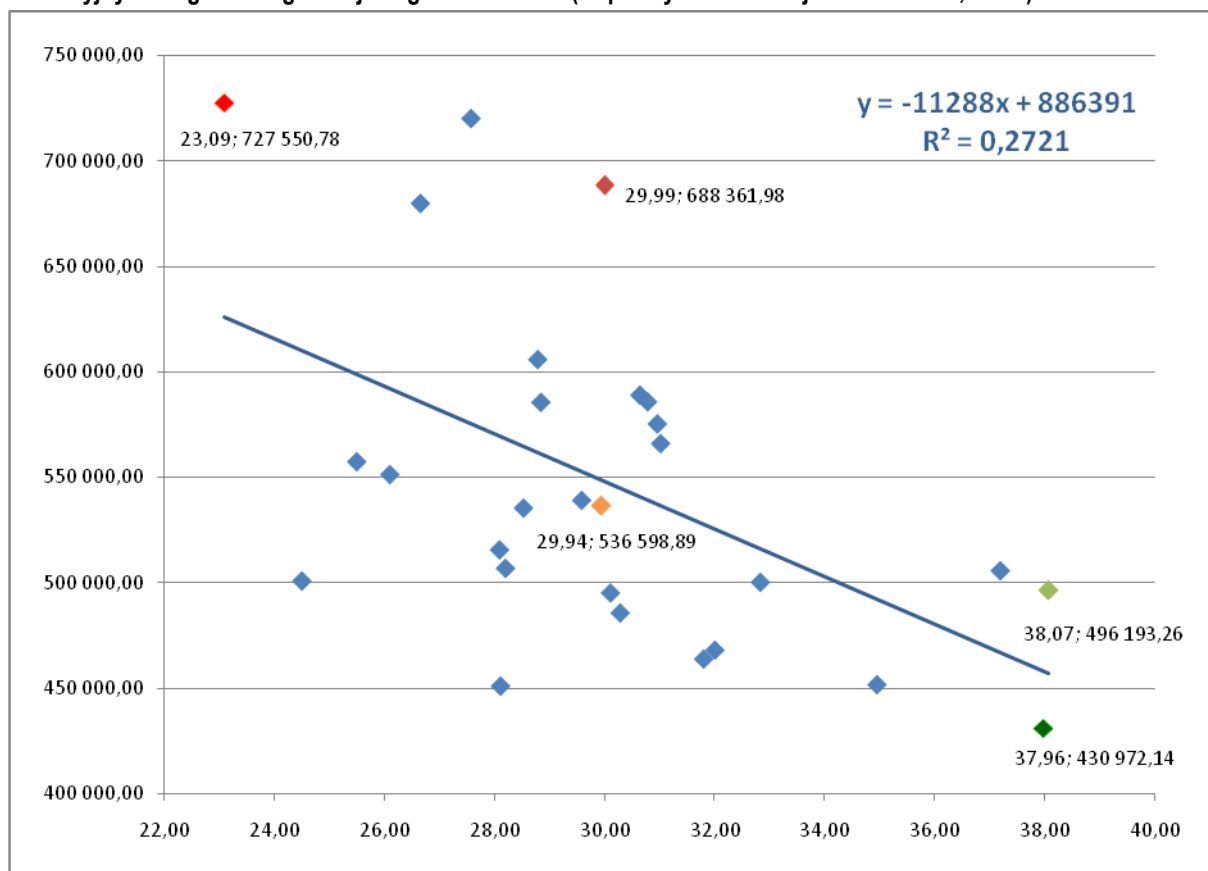
Ponieważ kształcenie ucznia trwa nie jeden, a trzy lata, stąd dla poprawnego obliczenia wyników trzeba wziąć całkowite koszty kształcenia w cyklu trzyletnim. Z uwagi na charakter i roczną agregację pozyskanych danych w uproszczeniu przyjęto (z oczywistym marginesem błędów), że średnie koszty kształcenia ucznia w oddziale szkolnym w latach 2008-2010 stanowiąc będą podstawę ich naliczenia (poprawnie winno obliczyć się koszt kształcenia od 1 września 2008 roku do 31 sierpnia 2010 roku). Mediana owych kosztów kształcenia oddziału szkolnego wyniosła w cenach bieżących 536 tys. zł, przy czym minimum to 431 tys. zł (G. nr 2), a maksimum to 728 tys. zł (G. nr 45).

Wyniki prezentuje wykres 56. Na wykresie oddzielnymi kolorami zaznaczono punkty danych dla wybranych szkół. Z lewej strony u góry (kolor czerwony) są wyniki Gimnazjum nr 45 – szkoły

z najniższym wynikiem edukacyjnym (wśród analizowanych) i najwyższymi kosztami kształcenia ucznia w oddziale. W szkole tej w 3 oddziałach naukę ukończyło 49 uczniów (wyniki egzaminów: GH – 27,55; GMP – 18,63), a koszt oddziału wyniósł 728 tys. zł. W środkowej części wykresu są zaznaczone kolorami brązowym i pomarańczowym szkoły, które uzyskały bardzo przeciętny wynik łączny obu egzaminów, ale poniosły bardzo różne koszty kształcenia. W Gimnazjum nr 31 w 2 oddziałach naukę ukończyło 27 uczniów (GH – 29,37; GMP – 20,52) przy przeciętnym koszcie kształcenia oddziału na poziomie 688 tys. zł, a w Gimnazjum nr 14 absolwentami zostało 69 osób uczonych w 4 oddziałach (GH – 33,42; GMP – 26,43) i przy koszcie kształcenia oddziału 537 tys. zł. W obu przypadkach widać, że warunki nauki były podobne (bardzo małe oddziały), przeciętne wyniki także, ale koszty zróżnicowane aż o 28%.

W prawej części wykresu kolorami (jasnym i ciemnym zielonym) zaznaczono szkoły z najwyższymi wynikami egzaminacyjnymi, a jednocześnie z najniższymi kosztami kształcenia oddziału. W Gimnazjum nr 1 naukę ukończyło w 7 oddziałach 226 uczniów (GH – 39,56; GMP – 36,61) przy koszcie kształcenia oddziału w cyklu trzyletnim na poziomie 496 tys. zł, zaś w Gimnazjum nr 2 168 absolwentów uczyło się w 6 oddziałach (GH – 38,37; GMP – 37,56) i przy koszcie kształcenia na poziomie 431 tys. zł. Tutaj różnice w kosztach kształcenia wynoszą zaledwie 15% i w porównaniu z innymi szkołami są bardzo zminimalizowane.

**Wykres 56** Zależność między kosztami kształcenia ucznia w oddziale w wybranych gimnazjach a wynikami edukacyjnymi z egzaminu gimnazjalnego w roku 2010 (współczynnik korelacji Pearson'a: -0,52167)



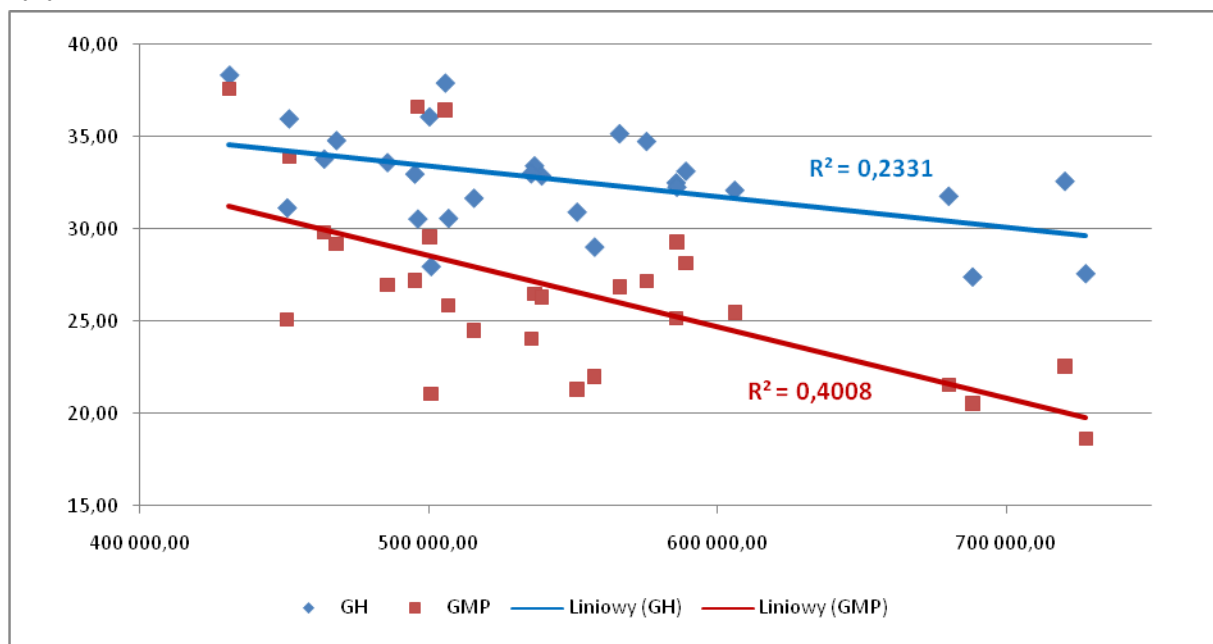
Próba sprawdzenia hipotezy, iż koszt kształcenia oddziału szkolnego przekłada się na wyniki osiągnięte przez nauczanych w nim uczniów w tym typie szkół potwierdza się częściowo. Wykres 56



korelacji między tymi czynnikami wskazuje na umiarkowany związek liniowy między zmiennymi (-0,52167), co oznacza, że zależność taka jest bardzo wyraźna, choć niezbyt silna. Jednocześnie współczynnik regresji informuje, że jeżeli średni wynik uczniów w analizowanych gimnazjach podniósłby się o 1 punkt, to koszty utrzymania oddziału zmniejszyłyby się o 11 228 zł. Jednocześnie współczynnik determinacji pokazuje, że zmienność wyniku egzaminacyjnego wyjaśniona jest przez jego przeciętny koszt w 21,27%.

Oczywiście zbyt dużym uproszczeniem byłoby wnioskować, że im niższe koszty kształcenia to tym lepsze spodziewane wyniki egzaminacyjne, ale teza odwrotna bywa często bardzo zasadna: nie wszystkie (nieroztropnie) inwestowane środki finansowe znajdują przełożenie na dobry wynik egzaminacyjny z zastrzeżeniem, że w niektórych środowiskach nie tylko o ten wynik przecież chodzi, a zyski osiągnięte w kapitale ludzkim i społecznym mogą mieć zupełnie inny wymiar. Nie mniej jest to przykład jakie analizy można w tym zakresie czynić z zastrzeżeniem, by je mądrze i rozsądnie interpretować i wykorzystywać.

**Wykres 57** Zależność między kosztami kształcenia ucznia w oddziale w wybranych gimnazjach a wynikami edukacyjnymi z egzaminu gimnazjalnego w rozbiciu na część humanistyczną i matematyczno-przyrodniczą w roku 2010

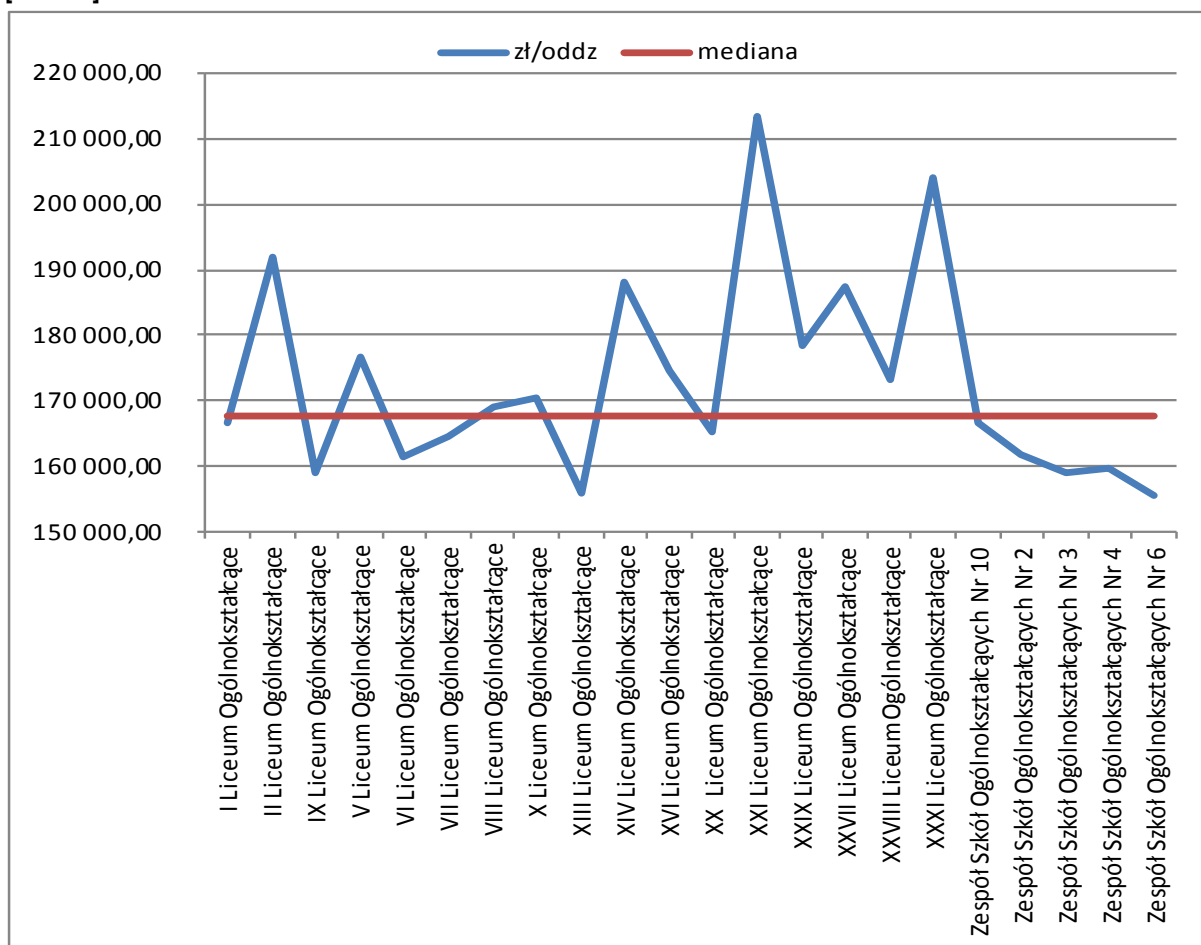


Wykres 57, ilustrujący te same wyniki, ukazuje 40% zależność między kosztami kształcenia a wynikami z części matematyczno-przyrodniczej i 23,3% zależność między kosztami a wynikami z części humanistycznej. W części matematyczno-przyrodniczej spośród analizowanych szkół bardzo dobre rezultaty uzyskały Gimnazja nr 1, 2 i 16, a w części humanistycznej Gimnazja nr 2, 7 i 16.

W grupie samodzielnych **liceów ogólnokształcących** w roku 2010 mediana kosztów jednego oddziału szkolnego wynosiła 168 tys. zł/oddz. (mniej niż w gimnazjach, i tylko nieco więcej niż w szkołach podstawowych), przy czym najdroższy przeciętny oddział funkcjonował w XXI LO (213 tys. zł/oddz.), a najtańszy w Zespole Szkół Ogólnokształcących nr 6 (155 tys. zł/oddz.) – różnica wynosi 37%, a więc nie jest tak znacząca jak w szkołach podstawowych i gimnazjach.

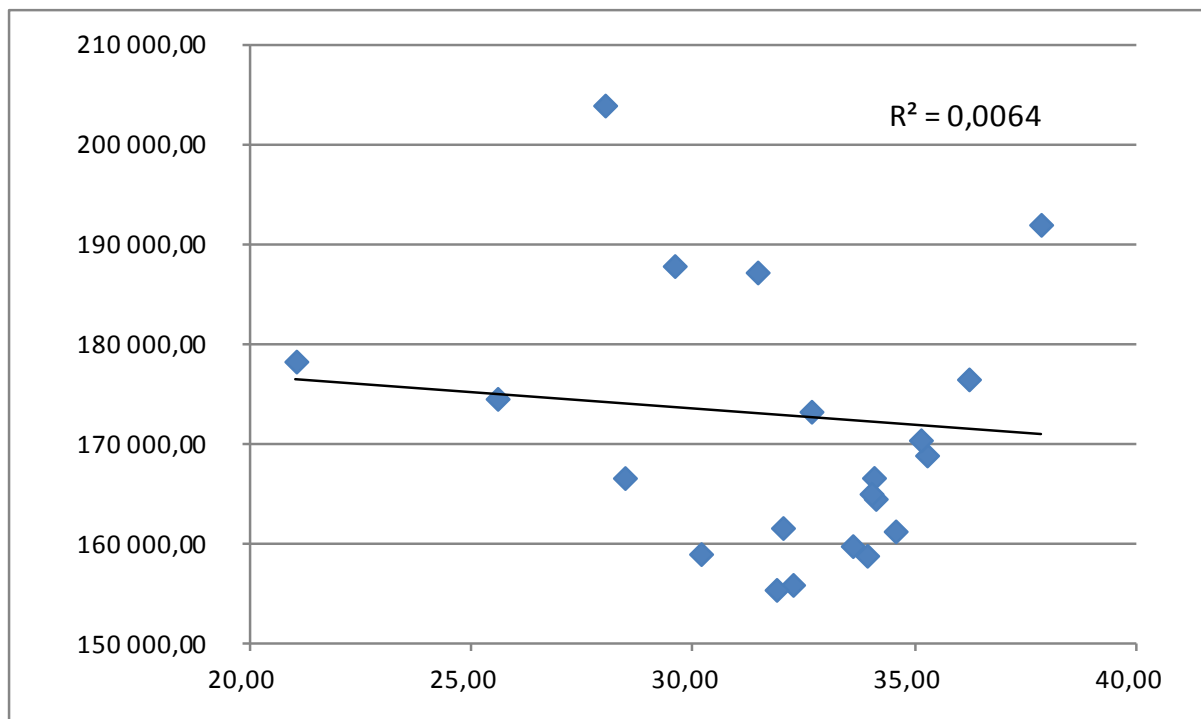
Bliższa analiza wykresu pozwala wyłowić te szkoły, które kosztami znacznie odbiegają od mediany *in plus*, ale także *in minus*.

**Wykres 58** Przeciętny koszt utrzymania jednego oddziału w samodzielnych liceach ogólnokształcących w roku 2010 [zł/oddz.]



Próba znalezienia korelacji między wielkością oddziału a kosztami jego utrzymania (wykres 59) także nie dała pozytywnego rezultatu. Podobnie jak w przypadku szkół podstawowych korelacja między tymi czynnikami pokazuje, że brak jest związku liniowego między tymi zmiennymi (-0,07994), co nie oznacza w ogóle brak zależności. Jednocześnie współczynnik regresji informuje, że jeżeli średni oddział w liceum zwiększy się o jednego ucznia, to koszty utrzymania oddziału zmniejszą się o 326,56 zł. Jednocześnie współczynnik determinacji pokazuje, że zmienność wielkości oddziału szkolnego wyjaśniona jest przez jego przeciętny koszt zaledwie w 0,64%. To znikoma wielkość i raczej nie mająca w tej grupie szkół istotnego wpływu na wydatki miasta.

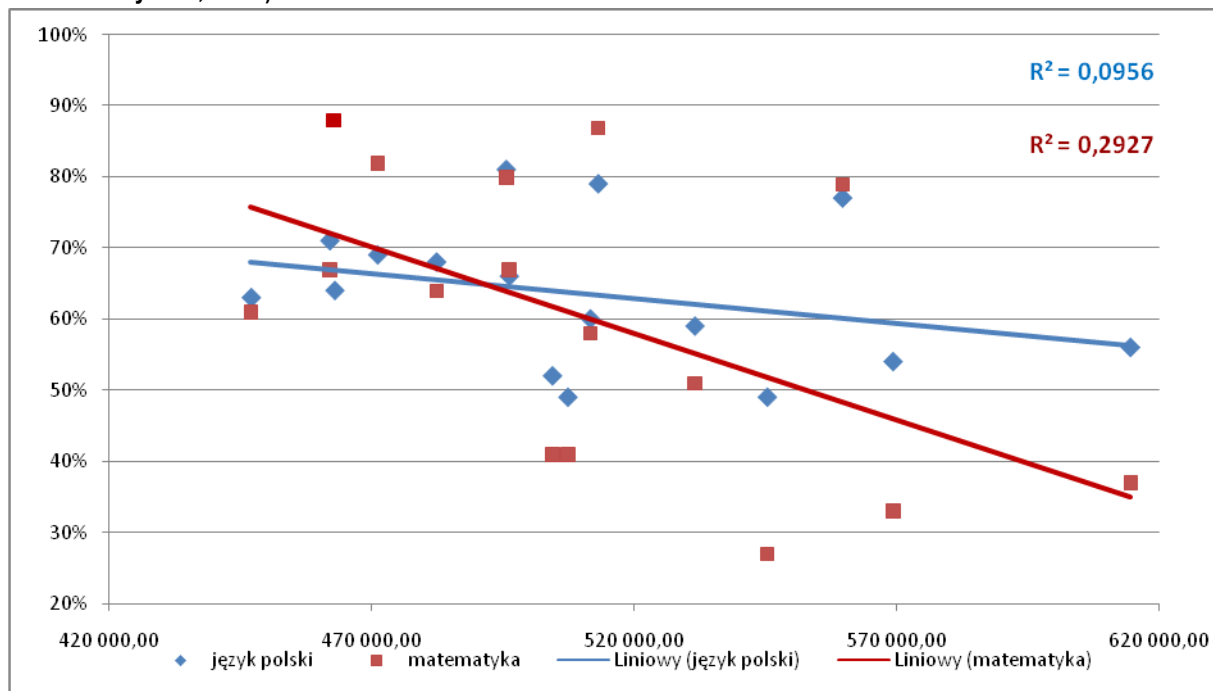
**Wykres 59** Korelacja między liczebnością oddziału w wybranych liceach ogólnokształcących a kosztami jego utrzymania w roku 2010 (współczynnik korelacji Pearson'a: -0,07994)



Problem jakości nauczania w liceach ogólnokształcących jest nieco bardziej złożony. Uczniowie na maturze wybierają różne przedmioty, stąd ich porównywalność z oczywistych względów jest problematyczna. Co prawda Centralna Komisja Egzaminacyjna publikuje od ub. roku EWD dla liceów, ale na planszach brak wartości liczbowych, które ujęte są zresztą w wymiarze wartości dodanej oraz procentu wyniku średniego szkoły wobec uśrednionego wyniku uzyskanego w skali kraju. Ponieważ tak prezentowane wyniki są trudne do porównań z nakładami finansowymi, od wielu lat stosowanym miernikiem jakości egzaminu maturalnego jest procent uczniów, którzy zdali go w pierwszym roku i bez poprawki. Ze względów, o których wyżej w porównaniach międzyszkolnych wykorzystuje się zdawalność z dwóch przedmiotów obowiązkowych: języka polskiego i matematyki.

Dla niniejszej analizy wybrano 16 krakowskich samodzielnych liceów ogólnokształcących, co do których dysponowaliśmy kompletem potrzebnych danych finansowych i edukacyjnych. Podobnie jak w szkołach podstawowych i gimnazjach wyliczono przeciętny koszt kształcenia oddziału licealnego w latach 2008-2010 i zsumowano wyniki, uzyskując w ten sposób orientacyjny koszt kształcenia w cyklu trzyletnim w cenach bieżących, a następnie zestawiono to z wynikami zdawalności matury z języka polskiego i matematyki. Rezultaty prezentuje wykres 60.

**Wykres 60** Zależność między kosztami kształcenia ucznia w oddziale w wybranych liceach ogólnokształcących a wynikami edukacyjnymi z egzaminu maturalnego (współczynnik korelacji Pearson'a dla języka polskiego: -0,39163; dla matematyki: -0,54106)



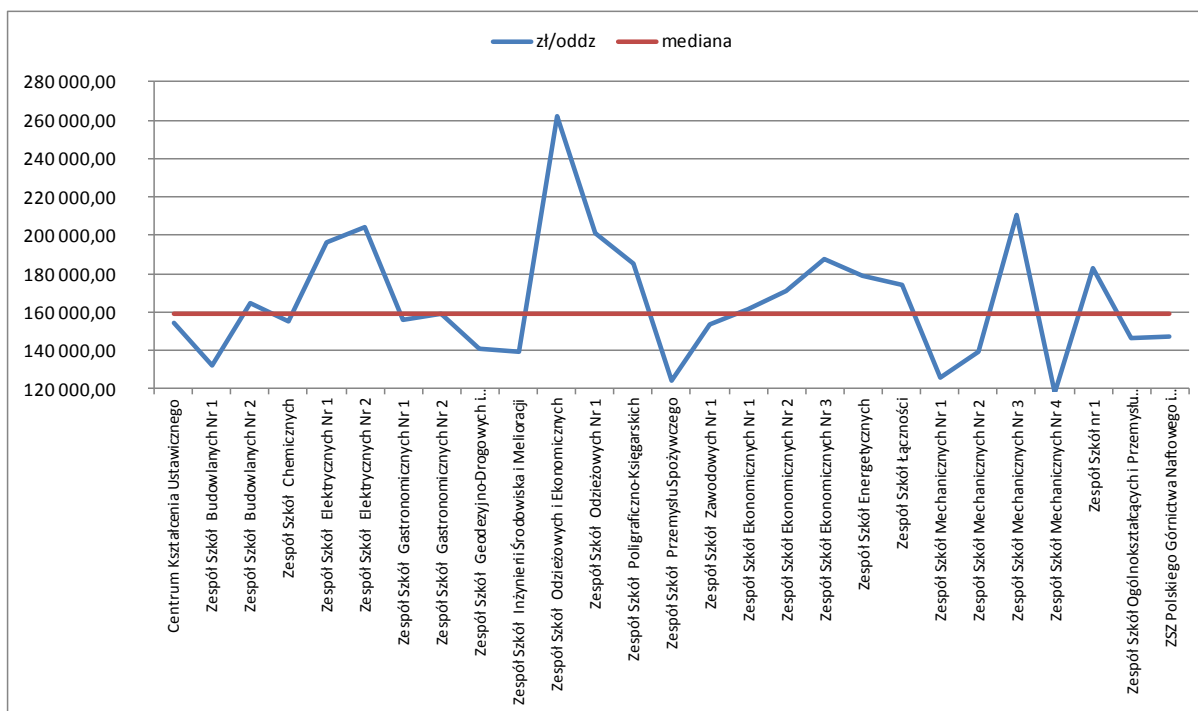
Uwaga: na niniejszym wykresie, w stosunku do wykresów 16, 17, 19 i 22, zostały zamienione osie rzędnych (y) i odciętych (X)

Współczynnik korelacji Pearson'a informuje nas, że w przypadku wyników z języka polskiego zależność liniowa z kosztami kształcenia jest wyraźna, lecz niska (-0,39163), zaś w przypadku wyników z matematyki umiarkowana (-0,54106). Jednocześnie współczynnik determinacji informuje nas, że zmienność zdawalności egzaminu maturalnego z języka polskiego jest wyjaśniona przez przeciętny koszt kształcenia w 9,56%, ale z matematyki już w 29,27%. Trzeba jednak pamiętać, że tak zaprezentowane wnioski obarczone są dużym marginesem błędu, wynikającym choćby z metodologii liczenia kosztów i z faktu, że kategoria „zdawalność egzaminu” jest kategorią bardzo ogólną, niewiele mówiącą o rzeczywistych wynikach tegoż egzaminu.

Na podkreślenie w tych warunkach zasługują wyniki, jakie uzyskały trzy duże licea, w których uczy się w 26-27 oddziałach od 900 do 1000 uczniów: I Liceum Ogólnokształcące – język polski 81% i matematyka 80%, przy uśrednionych kosztach 496 tys. zł/oddz. zbliżonych do mediany dla badanych szkół (506 tys. zł/oddz.); następnie V Liceum Ogólnokształcące (odpowiednio: 79% i 87%; koszty 513 tys. zł/oddz.) oraz II Liceum ogólnokształcące (77% i 79%, koszty 560 tys. zł/oddz.). Precyzyjna analiza kosztów kształcenia oraz zestawienie ich ze wskaźnikami Edukacyjnej Wartości Dodanej pozwoliłoby więcej powiedzieć o jakości kształcenia w krakowskich liceach.

Środkowy koszt utrzymania jednego oddziału szkolnego w zespołach **szkół zawodowych** w roku 2010 wyniósł (mediana) 159 tys. zł/oddz. czyli prawie dokładnie tyle, ile w szkole podstawowej. I znów dokładniejsza analiza danych prezentowanych na wykresie 61 skłania do wniosków nt. szkół szczególnie wyróżnianych w tej kategorii kosztów (choć to wyróżnienie może być uzasadnione obiektywnymi czynnikami organizacyjnymi i edukacyjnymi) oraz tych, które muszą się zadowolić skromniejszymi nakładami na kształcenie jednego oddziału.

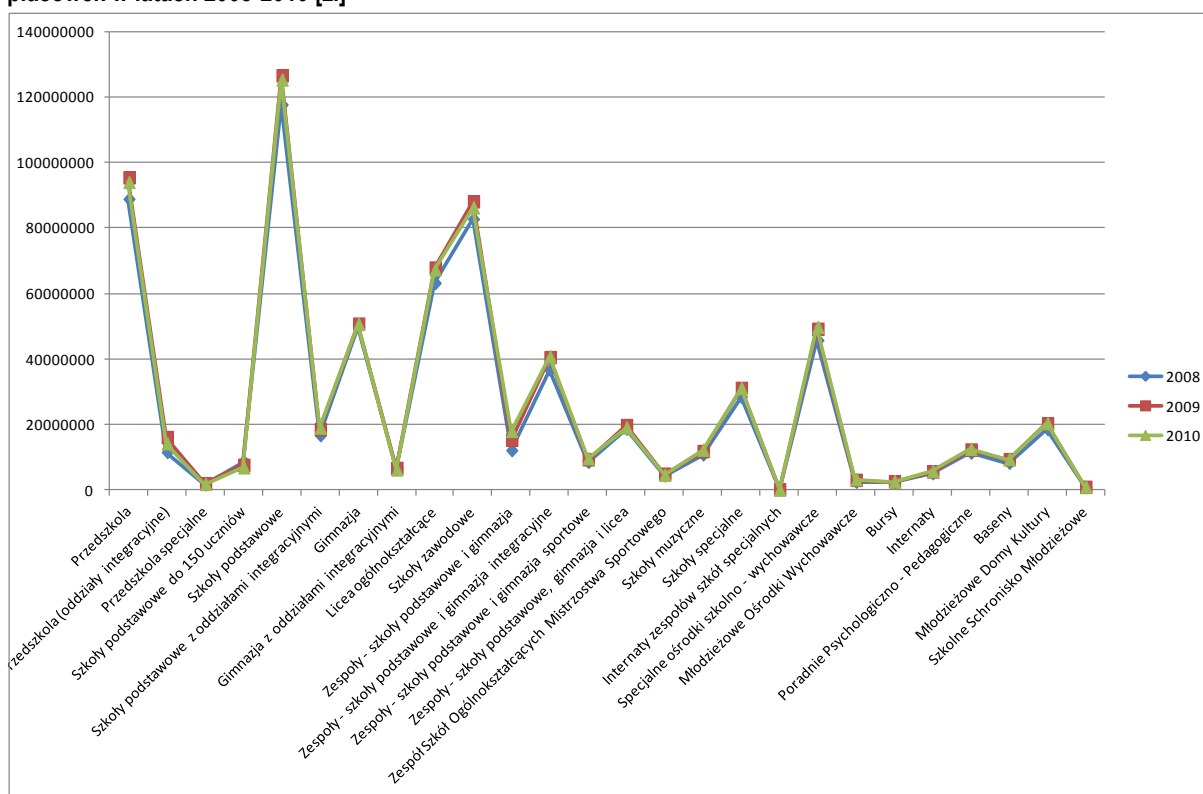
**Wykres 61 Przeciętny koszt utrzymania jednego oddziału w samodzielnych zespołach szkół zawodowych w roku 2010 [zł/oddz.]**



Warto także zwrócić uwagę, że kwota wydatków płacowych ogółem (wykres 62) ponoszona w poszczególnych typach (i podtypach szkół) jest zróżnicowana w podobny sposób jak wydatki ogółem. Największe koszty ponosi miasto w związku z utrzymanie szkół podstawowych – to razem ze szkołami integracyjnymi ponad 150 mln zł. Trzeba jednak pamiętać, że cykl kształcenia w szkole podstawowej jest dwa razy dłuższy, niż w innych typach szkół. Z bardziej obciążających budżet miasta wymienić należy jeszcze przedszkola, gdzie koszt wydatków płacowych to rząd 110 mln zł, szkoły zawodowe – 86 mln zł, licea ogólnokształcące – 67 mln zł i gimnazja (z integracyjnymi) – 57 mln zł.

W sumie w placówkach prezentowanych na wykresie 62 wydatki płacowe w 2010 roku to ponad 710 mln zł. Ale zważywszy na fakt, że w roku 2008 wynosiły one 660 mln zł, a rok później 714 mln zł, to nasuwa się jeden ważny wniosek: kontrola wydatków płacowych przynosi efekty i miasto próbuje „utrzymać je w ryzach”.

**Wykres 62 Kwota wydatków płacowych ogółem wraz z pochodnymi rocznie w poszczególnych typach szkół i placówek w latach 2008-2010 [zł]**

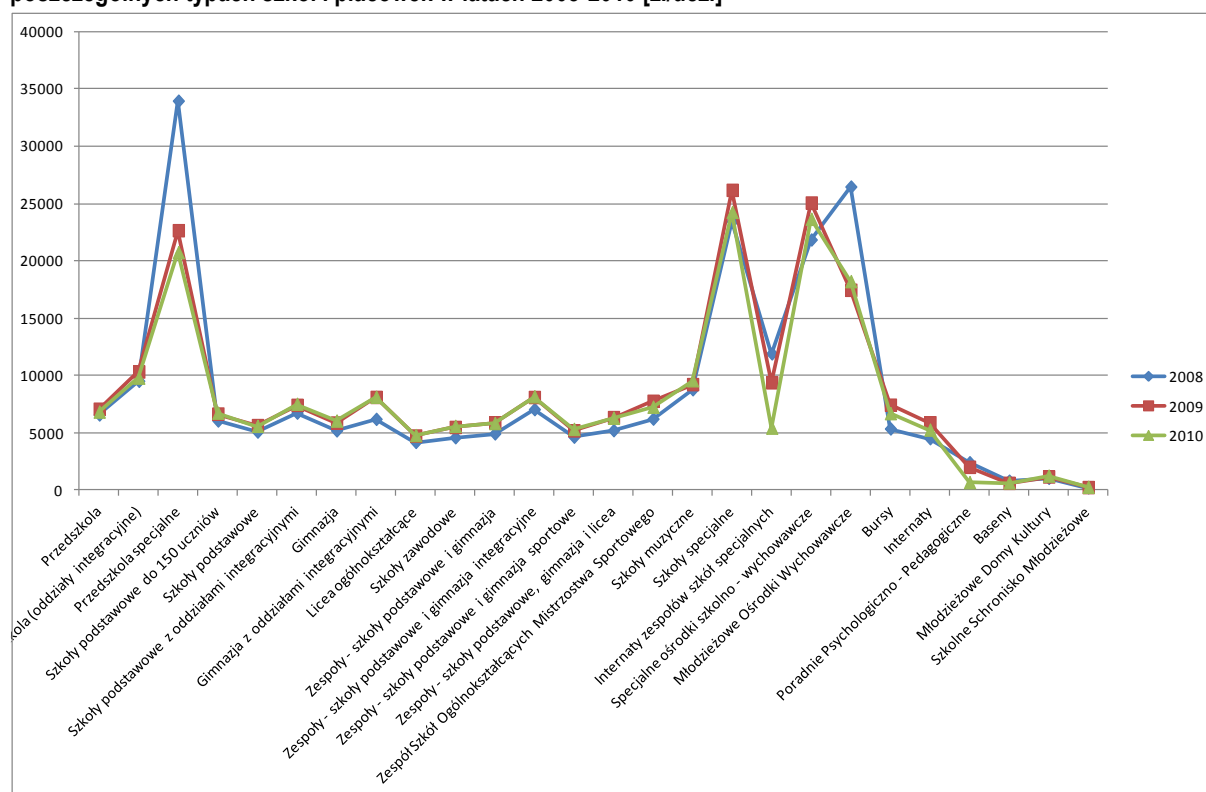


Podobne obserwacje można poczynić analizując tę samą wielkość, ale w przeliczeniu na jednego ucznia rocznie w roku 2010. Najwyższe koszty ponoszono w tej kategorii w szkołach specjalnych (24,2 tys. zł/uczn.), kolejne w specjalnych ośrodkach szkolno-wychowawczych (23,6 tys. zł/uczn.), następnie w przedszkolach specjalnych (20,7 tys. zł/uczn.) i w młodzieżowych ośrodkach wychowawczych (18,2 tys. zł/uczn.). W analizowanych wcześniej typach placówek koszty rozkładały się następująco:

- Przedszkola 6,8 tys. zł/ucznia
- Szkoły podstawowe 5,6 tys. zł/ucznia
- Gimnazja 6,0 tys. zł/ucznia
- Licea ogólnokształcące 4,8 tys. zł/ucznia
- Szkoły zawodowe 5,6 tys. zł/ucznia

Jak z tego zestawienia wynika w publicznych placówkach otwartych koszty te zawierały się między 4,8 a 6,8 tys. zł wydatkowanych rocznie liczonych na jednego ucznia.

**Wykres 63 Przeciętna kwota wydatków płacowych wraz z pochodnymi na kształcenie jednego ucznia rocznie w poszczególnych typach szkół i placówek w latach 2008-2010 [zł/ucz.]**

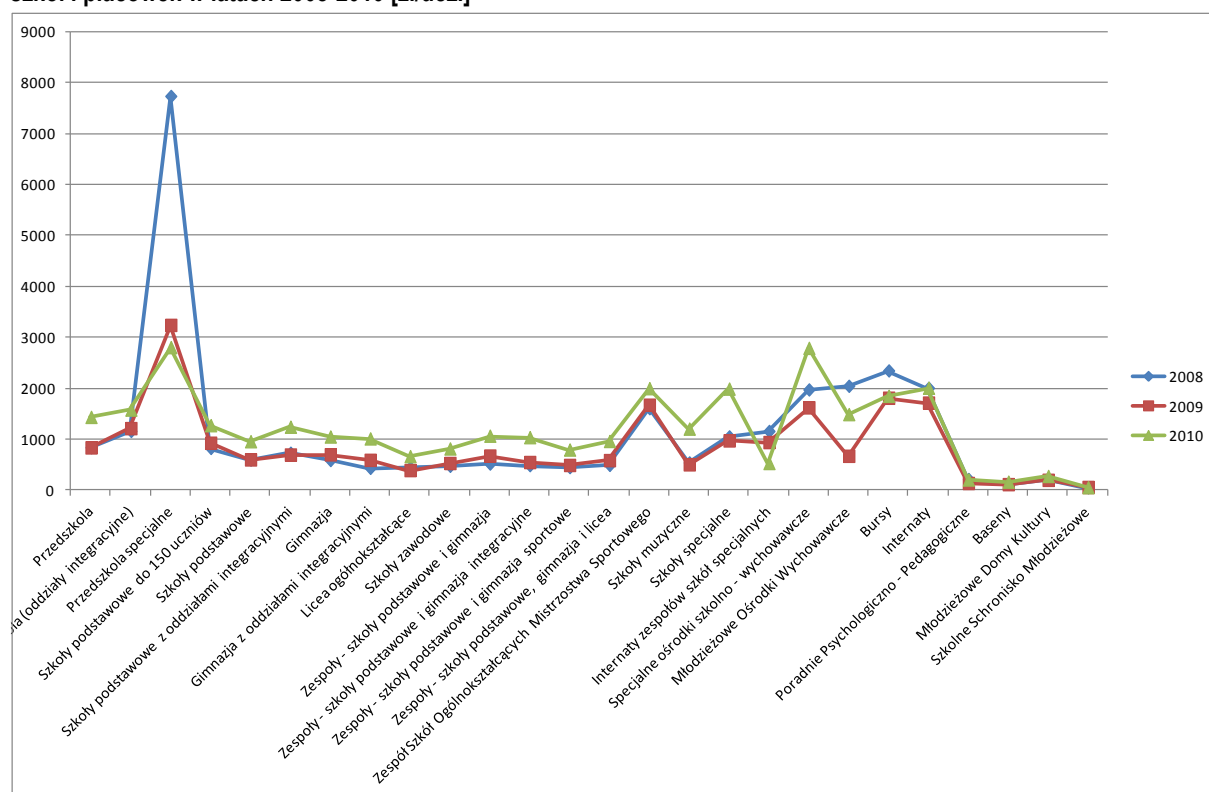


I jeszcze kilka uwag o wydatkach rzeczowych liczonych rocznie na jednego ucznia w roku 2010 (wykres 64). Największe nakłady miasto poniosło w przedszkolach specjalnych (2 797 zł/ucznia), następnie w specjalnych ośrodkach szkolno-wychowawczych – 2 782 zł/ucznia oraz w internatach – 2 tys. zł/wychowanka. W placówkach otwartych koszty te kształtowały się następująco:

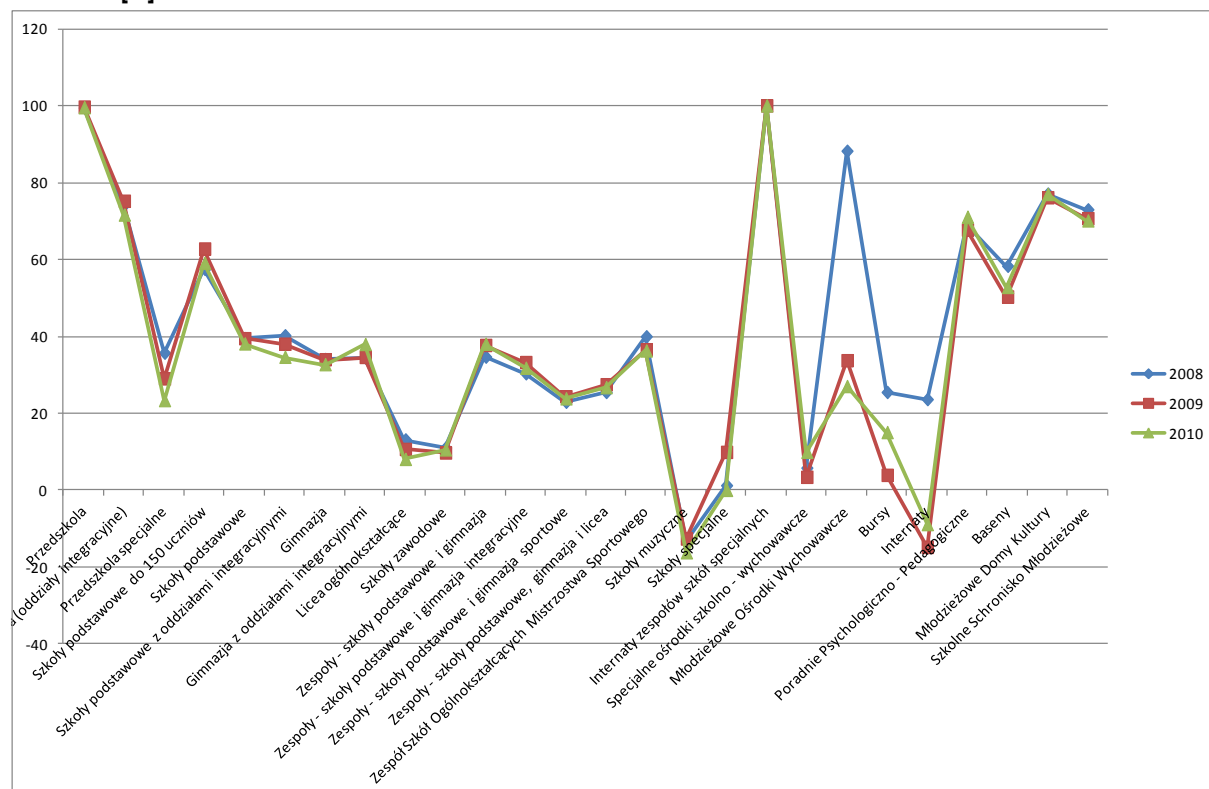
- Przedszkola 1,4 tys. zł/ucznia
- Szkoły podstawowe 0,9 tys. zł/ucznia
- Gimnazja 1,0 tys. zł/ucznia
- Licea ogólnokształcące 0,7 tys. zł/ucznia
- Szkoły zawodowe 0,8 tys. zł/ucznia

Jak z tego zestawienia wynika nakłady rzeczowe w przedszkolach były dwukrotnie wyższe niż w liceach ogólnokształcących. Podobnie jak w przypadku przeciętnych nakładów płacowych i tu wyraźna jest zasada – im wyższy etap edukacyjny, tym mniej środków.

**Wykres 64 Przeciętna kwota wydatków rzeczowych na kształcenie jednego ucznia rocznie w poszczególnych typach szkół i placówek w latach 2008-2010 [zł/ucz.]**



**Wykres 65 Udział dopłaty do subwencji ze środków miasta w poszczególnych typach szkół i placówek w latach 2008-2010 [%]**





Ostatnim w tej analizie wykresem (wykres 65) jest podnoszony przez miasto wskaźnik dodatkowych nakładów na realizację zadań edukacyjnych nie mieszczący się w kategorii „część oświatowa subwencji ogólnej”. Z danych ogólnych wynika, że Kraków wydawał więcej niż naliczana część oświatowa subwencji o 52,4% w roku 2008, 50,7% w roku 2009 i 50,3% w roku 2010. Tendencja jest więc minimalnie, ale malejąca.

Największa skala dopłat to internat zespołu szkół specjalnych (ZSS nr 14), bo wynosiła w roku 2010 100%, tzn., że miasto ponosiło pełne koszty utrzymania (120 tys zł). Kolejnym prawie nie dofinansowywanym bezpośrednio przez budżet państwa wydatkiem są przedszkola, bo 99,40% nakładów to środki spoza subwencji. Podobnie rzecz się ma z przedszkolami integracyjnymi – 71,14% dopłaty ze środków pozasubwencyjnych. Kosztowne też okazały się młodzieżowe domy kultury i małe szkoły, bo do środków subwencyjnych miasto musiało dołożyć odpowiednio 79,10% i 59,04% środków. W roku 2010 najmniej dołożono ze środków pozasubwencyjnych do liceów ogólnokształcących (4,43%), specjalnych ośrodków szkolno-wychowawczych (10,31%) oraz szkół zawodowych (9,75%). Co ciekawe, licząc nakłady względem środków otrzymywanych z budżetu państwa, miasto „zaoszczędziło” na szkołach muzycznych 12,95%, na internatach 5,88% oraz na szkołach specjalnych – 3,28%.

## Konkluzje i wnioski

Procesy finansowania oświaty krakowskiej przebiegają na podobnych zasadach, jak w innych jednostkach samorządu terytorialnego w Polsce. Kraków, wykonując jednocześnie zadania gminy i powiatu, zakresem realizowanych zadań przynależy do elitarnego klubu miast wykonujących ich najszerszy zakres. I – podobnie jak w pozostałych JST – otrzymuje wsparcie z budżetu państwa w postaci części oświatowej subwencji ogólnej. Podobnie też, jak w większości polskich samorządów, uzupełnia tę kwotę własnymi środkami kierując się „dobrem oświaty”. Problem tylko w tym, czy poziom owego finansowania jest zawsze uzasadniony oraz czy środki skierowane do szkół i placówek są racjonalnie wykorzystywane, czy tak finansowane placówki pracują efektywnie.

Jak wynika z przeprowadzonych analiz występuje zróżnicowanie przekazywanych kwot z budżetu miasta nawet w obrębie jednego typu szkoły, a nawet podtypu (np. szkoły podstawowe do 150 uczniów). Racjonalność wykorzystania tych środków, co było tylko fragmentem niniejszej analizy, to skuteczność i wspomniana efektywność pracy szkół i placówek oświatowych, to wykonywanie zadań zgodnie z polskim prawem, to świadczenie powszechnej i bezpłatnej dla rodziców usługi oświatowej na poziomie i w zakresie konkurującym z podmiotami niesamorządowymi prowadzącymi szkoły.

Kryterium legalności (zgodności z prawem) funkcjonowania oświaty to samorządność szkół (zwana czasem autonomią) oraz pełna odpowiedzialność jej organów za sposób realizacji wszystkich zadań, w tym finansowych i organizacyjnych. W materiałach nie ujawniono kosztów scentralizowanej obsługi finansowej szkół i placówek oświatowych, zorganizowanej zgodnie z jednym z fakultatywnych rozwiązań oferowanych w ustawie o systemie oświaty i modelem preferowanym w tym regionie Polski, jednak szczególnie w warunkach *bonu oświatowego*, samodzielność finansowa dyrektora szkoły może być także zorganizowana w myśl literalnych przepisów ustawy o finansach publicznych.

Analizy finansowe oparte na dostępnych materiałach źródłowych pokazują, że istnieją w mieście rezerwy organizacyjne w zakresie sieci szkół, które mogą przynieść oszczędności finansowe dla budżetu miasta. Przeciwstawione im być powinny potencjalne zyski w wymiarze niematerialnym: ludzkim, społecznym, gospodarczym itd., które winny w sumie pomóc zdecydować władzom miasta o dalszym kształcie owej sieci.

## 2.3. Krakowski bon oświatowy (KBO), a racjonalizacja wydatków oświatowych

### **Bon edukacyjny**

Idea bonu edukacyjnego w najbardziej klasycznym, zaproponowanym przez Milтона Friedmana, ujęciu zakłada bezpośrednie powiązanie budżetu szkoły/placówki oświatowej z liczbą jej uczniów. Stąd też podjęcie przez młodego człowieka nauki w danej szkole sprawia, że jej budżet rośnie o wystandardyzowany koszt jego kształcenia. W momencie oparcia finansowania placówek o system bonu edukacyjnego wzrasta z jednej strony autonomia szkoły, a z drugiej władztwo rodziców /klientów/ nad nią. W pierwszym przypadku wynika to z prostego faktu uzależnienia wielkości szkolnego budżetu od popularności szkoły, co wiąże się naturalnie z jakością jej oferty edukacyjnej, czyli od dyrektora szkoły i nauczycieli (a właściwie jakości ich pracy) zależy skala zainteresowania rodziców i uczniów ich szkołą. Z kolei uzależnienie wielkości szkolnego budżetu od liczby uczniów sprawia, iż rodzice mają szansę poczuć się właścicielami szkoły, ponieważ ich decyzje o wyborze szkoły dla swojego dziecka mają dla placówek wręcz egzystencjalne znaczenie. W tym systemie rola administracji sprowadza się do oszacowania wartości bonu (wystandaryzowanych kosztów kształcenia pojedynczego ucznia) oraz czuwania nad prawidłowym działaniem systemu, w tym udostępnianiem obywatelom łatwo dostępnej i przyjaznej dla nich informacji o jakości pracy szkół/placówek. Oczywiście kluczowe znaczenie ma wyznaczenie owej wystandaryzowanej wartości – średnich jednostkowych uczniowskich kosztów kształcenia.

System bonów edukacyjnych w naturalny wręcz sposób kreuje mechanizmy rynkowe w oświacie publicznej, gdyż szkoły/placówki konkurują o ucznia jakością swojej oferty edukacyjnej. Dla jego prawidłowego działania musi zostać wprowadzony mechanizm pełnej wolności w wyborze szkoły. Zaproponowana przez Friedmana koncepcja w praktycznym zastosowaniu wymaga modyfikacji w związku z różnymi typami placówek oświatowych, jak też różnymi warunkami ich działania. Stąd też inną wartość będzie miał bon w odniesieniu do różnych typów szkół i placówek oświatowych (a także typów edukacji w obrębie tej samej szkoły), jak również jego wartość będzie się zmieniała w zależności od obszaru działania szkoły (wieś, miasto, miasteczko). Dodatkowo warto zauważyć, iż np. w przypadku szkoły podstawowej inna będzie wartość bonu dla klas nauczania zintegrowanego, a inna w przypadku kształcenia blokowego (w pierwszym przypadku mamy do czynienia z mniejszą liczbą godzin nauczania, a także generalnie z mniejszą liczbą dzieci w klasie). Niezwykle trudne jest wyznaczenie wartości bonu w różnych typach szkół zawodowych, a także w szkolnictwie dla uczniów specjalnych potrzeb edukacyjnych. Pragnąc wprowadzić klasyczny bon edukacyjny należy zaczynać od dużych miast i szkół ogólnokształcących (najlepiej liceów ogólnokształcących i gimnazjów).

Wprowadzenie bonu edukacyjnego kreuje pełną odpowiedzialność dyrektora i nauczycieli za losy ich szkoły oraz do minimum ogranicza wpływ administracji na ich pracę. Równocześnie racjonalizuje ponoszone ze środków publicznych wydatki oświatowe, gdyż poniżej pewnego progu liczby uczniów, szkoła nie może działać. Rozważając kwestię uczniowskich kosztów kształcenia trzeba pamiętać, iż jest ona sumą kilku różnych składników. Jeżeli myślimy tylko o kosztach związanych z bieżącym funkcjonowaniem placówki to mamy trzy elementy – płace nauczycieli, płace pracowników

nie wykonujących zadań nauczycielskich oraz wydatki związane z bieżącym utrzymaniem szkolnego obiektu. Szczególnie trzeci z tych elementów jest trudny do standaryzacji, ale dwa pierwsze, a szczególnie drugi powinny sprawiać mniej trudności. Warto zauważyć, iż standaryzacja uczniowskich kosztów płacowych prowadzi do wyznaczenia optymalnej średniej liczby uczniów w klasie. W Polsce mamy do czynienia na poziomie krajowym z systemem quasi bonu w przypadku algorytmu kreowania wartości subwencji dla jednostek samorządu terytorialnego (JST) oraz w przypadku wyliczania wartości dotacji dla szkół /placówek/ niepublicznych, jak też publicznych prowadzonych przez inne niż JST podmioty. Natomiast na poziomie konkretnych samorządów bywa stosowany tzw. bon organizacyjny, zgodnie z którym swoboda dyrektora szkoły ograniczona jest do dysponowania w pełni lub częściowo funduszem płac. W tym rozwiązaniu każda szkoła /placówka/ otrzymuje pulę etatów /wszystkich pracowników lub tylko nauczycieli/, w której musi się zmieścić. Nie znikają wówczas szkolne obwody, nie dochodzi do wystandaryzowania nie tylko średnich uczniowskich globalnych kosztów kształcenia, ale nawet ich części płacowych.

### **Krakowski bon oświatowy**

W formule bonu organizacyjnego zakorzeniony jest tzw. krakowski bon oświatowy. Oparty jest on na założeniu, iż liczba etatów nauczycielskich w szkole /y/ jest funkcją liniową liczby jej uczniów /x/:

$$y = \sum a_i \cdot x_i + b$$

gdzie:

$a_i$  – średnia część etatu nauczycielskiego na ucznia dla typu klasy w odpowiednim typie szkoły,

$b$  – stała dla konkretnego typu szkoły.

Dyrektor szkoły może dokonywać przesunięć tylko w obrębie środków związanych z przyznaną etatyzacją nauczycielską, przeznaczając ewentualne nadwyżki na dodatkowe zajęcia, zakup środków dydaktycznych /ale na zasadach wyznaczonych przez UMK/, czy też na zwiększenie etatyzacji pracowników administracji i obsługi. Owe nadwyżki mogą się pojawić w przypadku zwiększenia średniej liczby uczniów w klasach. Jak widać zakres swobody dyrektora szkoły jest bardzo ograniczony. Wartości parametrów „a” i „b” wyznaczono opierając się na stanie istniejącym w momencie wprowadzania systemu, czyli można stwierdzić, że nie poszukiwano optymalnych wartości parametrów związanych z uczniowskimi kosztami kształcenia, a jedynie w pewien sposób zakonserwowano stan istniejący. Geneza KBO związana jest z założeniem liniowej zależności liczby nauczycielskich etatów w szkole i liczby uczniów, a następnie poprzez analizę tych parametrów w odpowiednich typach klas i szkół wyznaczenie parametrów „a” i „b” poprzez dopasowanie prostej do rozkładu punktów (x, y) dla poszczególnych placówek (a w przypadku uwzględniania różnych typów klas – dla poszczególnych klas w odpowiednich typach szkół).

Rzeczywistość oświaty z KBO to mocne uzależnienie dyrektorów szkół/placówek od zewnętrznych w stosunku do nich decyzji administracji samorządowej. Trzeba podkreślić, iż KBO jest w istocie narzędziem służącym jedynie do jasnego określania przyznanego szkole nauczycielskiego budżetu płacowego, a nie narzędziem służącym uwolnieniu szkół z biurokratycznych ograniczeń. Warto również zauważyć, iż kształt nauczycielskiej płacowej części budżetu szkoły w znacznej mierze generowany jest przez zewnętrzne w stosunku do szkoły rozwiązania (zasady wynagradzania nauczycieli, ramowy plan nauczania). Dyrektor szkoły może co najwyżej manewrować średnią liczbą uczniów w klasie i ta właśnie kompetencja jest przez KBO wzmacniana. Tymczasem w dalszym ciągu ma on ograniczone możliwości wpływania na pozostałe elementy uczniowskich kosztów kształcenia

związane z pozanauczycielskimi kosztami. W tej materii szczególnie istotne znaczenie mają kwestie obsługi administracyjnej, ekonomicznej i porządkowej szkół, będące zbyt dużym obciążeniem dla oświatowych budżetów. W tej części budżetu można znaleźć znaczne rezerwy, niestety poprzez zastosowane w Krakowie rozwiązanie zostało to bardzo ograniczone. Można postawić tezę, iż KBO nie pozwala kreować oświaty publicznej ze zracjonalizowanymi kosztami kształcenia oraz mechanizmami rynkowymi.

W przypadku szkół podstawowych inne współczynniki niż cała szkoła mają tylko klasy „zerówkowe”. Tymczasem takie same wartości „a” i „b” dla całej szkoły podstawowej stanowią poważną wadę, gdyż w przypadku klas I – III mamy mniejszą liczbę godzin nauczania oraz najczęściej mniejszą niż w klasach starszych liczbę dzieci w klasie, stąd też współczynniki te powinny mieć różną wartość dla tych dwóch etapów edukacji. Równocześnie takie rozbieżności pozwoliłyby na rzetelną analizę finansową działania szkół podstawowych. Obecnie jest to niemożliwe.

Jednym z deklarowanych przez autorów koncepcji KBO celów było zmniejszenie różnic pomiędzy średnimi liczbami uczniów w klasach szkół tych samych typów. Działanie to powinno także przyczynić się do zmniejszania rozpiętości pomiędzy średnimi uczniowskimi kosztami kształcenia w części związanej z kosztami płacowymi pomiędzy szkołami tego samego typu. Ten aspekt oddziaływania KBO zostanie opisany dla liceów ogólnokształcących (LO) i gimnazjów. Pod uwagę wzięte zostały placówki samodzielne (nie wchodzące w skład zespołów) o różnej charakterystyce.

LO są szkołami o w miarę podobnej strukturze wewnętrznej, podobną uwagę można sformułować w stosunku do gimnazjów. Dodatkowo LO działają bez ograniczeń powodowanych przez obwody szkolne. Wprawdzie w Krakowie reżim obwodowy dla szkół podstawowych i gimnazjów jest wyraźnie rozluźniony to jednak większość młodych ludzi korzysta ze szkół rejonowych. Dla korzystania ze zwiększonej możliwości wyboru szkoły rodzice muszą dysponować powszechnie dostępną informacją o jakości ich pracy, jak też mieć świadomość, że taki wybór jest możliwy. Niestety w Krakowie te warunki nie są spełniane.

Prezentowane poniżej analizy mają charakter poglądowy, co wynika z dostępności i sposobu agregacji pozyskanych danych.

### ***Licea ogólnokształcące***

Analizie poddano zbiór 14 krakowskich samodzielnych LO, nie uwzględniając placówek o skrajnych wartościach średniej liczby uczniów w klasie (I, II, V, VI, VII, VIII, IX, X, XIII, XIV, XVI, XX, XXI i XXVIII) w latach 2009 i 2010.

**Tabela 197 Średnie koszty kształcenia pojedynczego ucznia (cz. płacowa – globalnie)**

	2008 r.	2009 r.	2010 r.
Średnia	4078 zł	4595 zł	4631 zł
Maksimum	5061 zł	5716 zł	5750 zł
Minimum	3568 zł	3974 zł	4112 zł
Max – min.	1493 zł	1742 zł	1632 zł

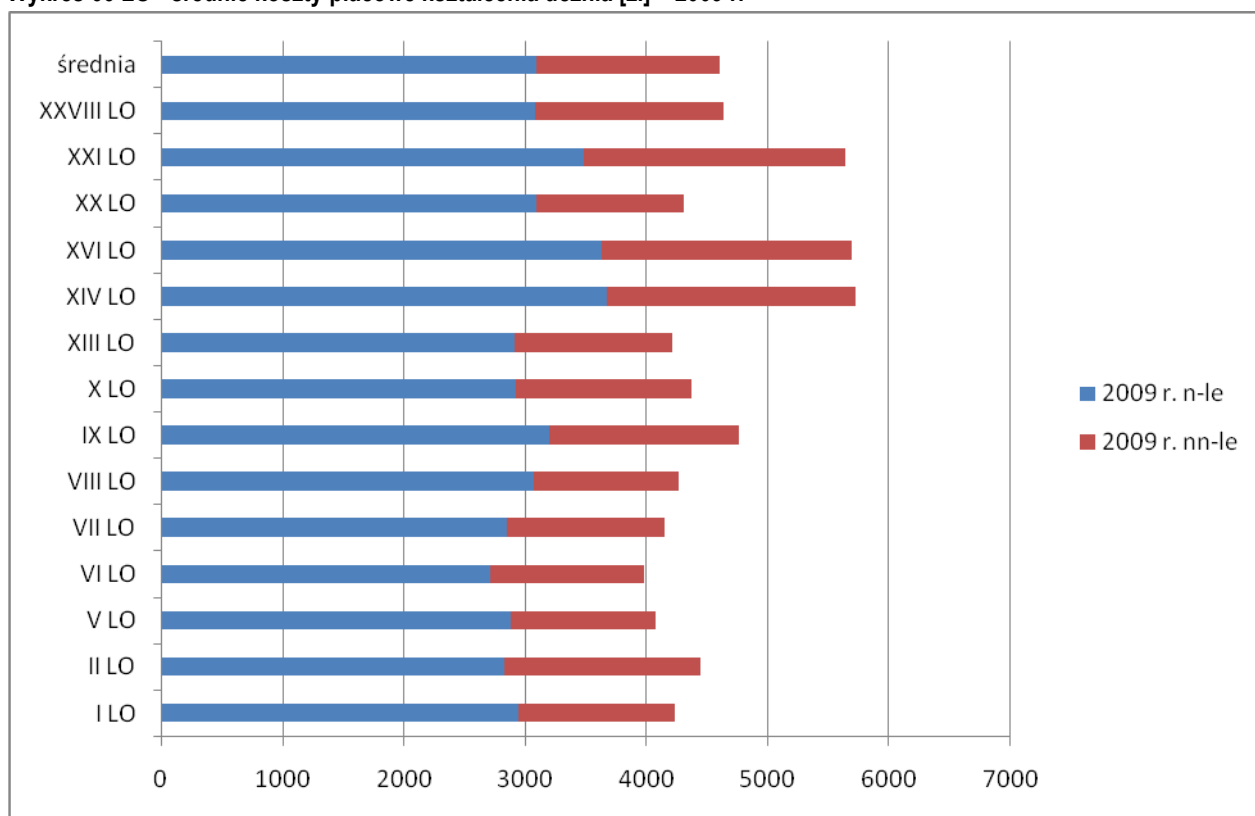
**Tabela 198 średnie koszty kształcenia pojedynczego ucznia (cz. płacowa – nauczyciele)**

	2009 r.	2010 r.
Średnia	3088 zł	3356 zł
Maksimum	3669 zł	4018 zł
Minimum	2709 zł	3036 zł
Max – min.	960 zł	982 zł

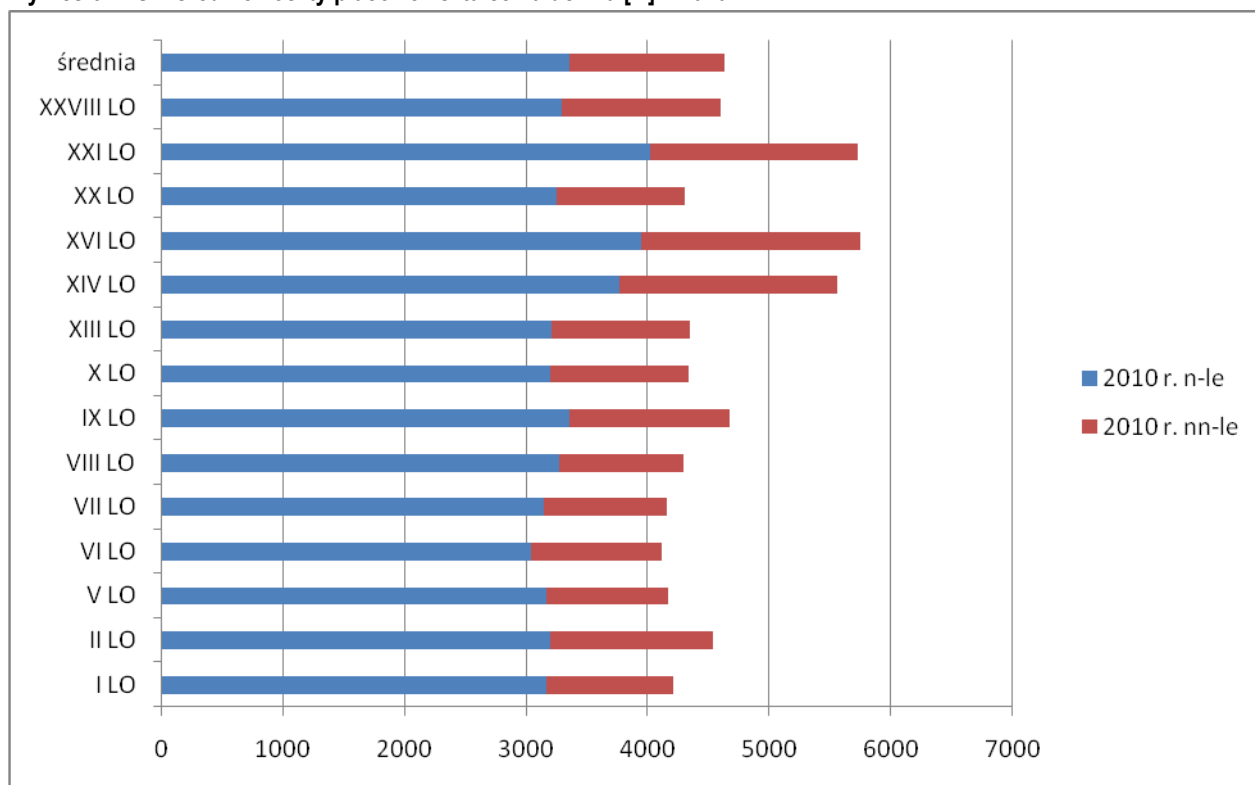
**Tabela 199 średnie koszty kształcenia pojedynczego ucznia (cz. płacowa – ninauczycielska)**

	2009 r.	2010 r.
Średnia	1514 zł	1268 zł
Maksimum	2155 zł	1807 zł
Minimum	1188 zł	994 zł
Max – min.	967 zł	913 zł

**Wykres 66 LO - średnie koszty płacowe kształcenia ucznia [zł] – 2009 r.**



Wykres 67 LO – średnie koszty płacowe kształcenia ucznia [zł] – 2010 r.



Analizując średnie uczniowskie płacowe koszty kształcenia zauważamy bardzo wysoki udział części nienauczyielskiej – w roku 2009 jest to średnio ok. 33%, a w 2010 ok. 27%. Innymi słowy w zbiorze analizowanych LO w roku 2009 jedynie 2 na trzy złotówki funduszu płac trafiły do nauczycieli. Jest to sytuacja ukazująca podstawowe wady organizacyjne krakowskiego systemu edukacyjnego, oto zdecydowanie zbyt wysoki jest udział kosztów administracyjno – obsługowych w kosztach kształcenia. Spadek o 6 pkt. proc. tego wskaźnika w roku 2010 w stosunku do roku poprzedniego może wskazywać na pojawienie się właściwych tendencji w kreowaniu struktury zatrudnienia w krakowskich LO. Niestety wobec braku danych umożliwiających wyliczenie udziałów wskaźnika nienauczyielskiego w kosztach płacowych w latach poprzednich można poprzestać tylko na takim wniosku. Nie można również nie zauważyć, iż rozstęp pomiędzy skrajnymi wartościami uczniowskich kosztów kształcenia w zakresie nauczycielskich wynagrodzeń w zbiorze analizowanych liceów w roku 2010 jest większy o 22 zł w stosunku do roku poprzedniego, czyli KBO nie przyczynia się do zmniejszania tych rozpiętości. Innymi słowy KBO nie jest narzędziem racjonalizacji uczniowskich kosztów kształcenia w LO. Tymczasem w przypadku tych szkół bon oświatowy w klasycznej postaci jest narzędziem, które mogłoby się do tego przyczynić bardzo szybko. Tak duże różnice pomiędzy średnimi płacowymi kosztami kształcenia w krakowskich liceach są sygnałem absolutnie nieracjonalnego finansowania tej części krakowskiej oświaty.

## **Gimnazja**

W tym przypadku analizie poddano zbiór 29 samodzielnych gimnazjów o różnych charakterystykach (uwzględniono w nim także losowo wybrane dwa gimnazja integracyjne).

**Tabela 200 Średnie koszty kształcenia pojedynczego ucznia (cz. płacowa – globalnie)**

	<b>2008 r.</b>	<b>2009 r.</b>	<b>2010 r.</b>
Średnia	5773 zł	5878 zł	6026 zł
Maksimum	9946 zł	8764 zł	9211 zł
Minimum	3853 zł	4404 zł	4475 zł
Max – min.	6093 zł	4360 zł	4736 zł

**Tabela 201 Średnie koszty kształcenia pojedynczego ucznia (cz. płacowa – nauczyciele)**

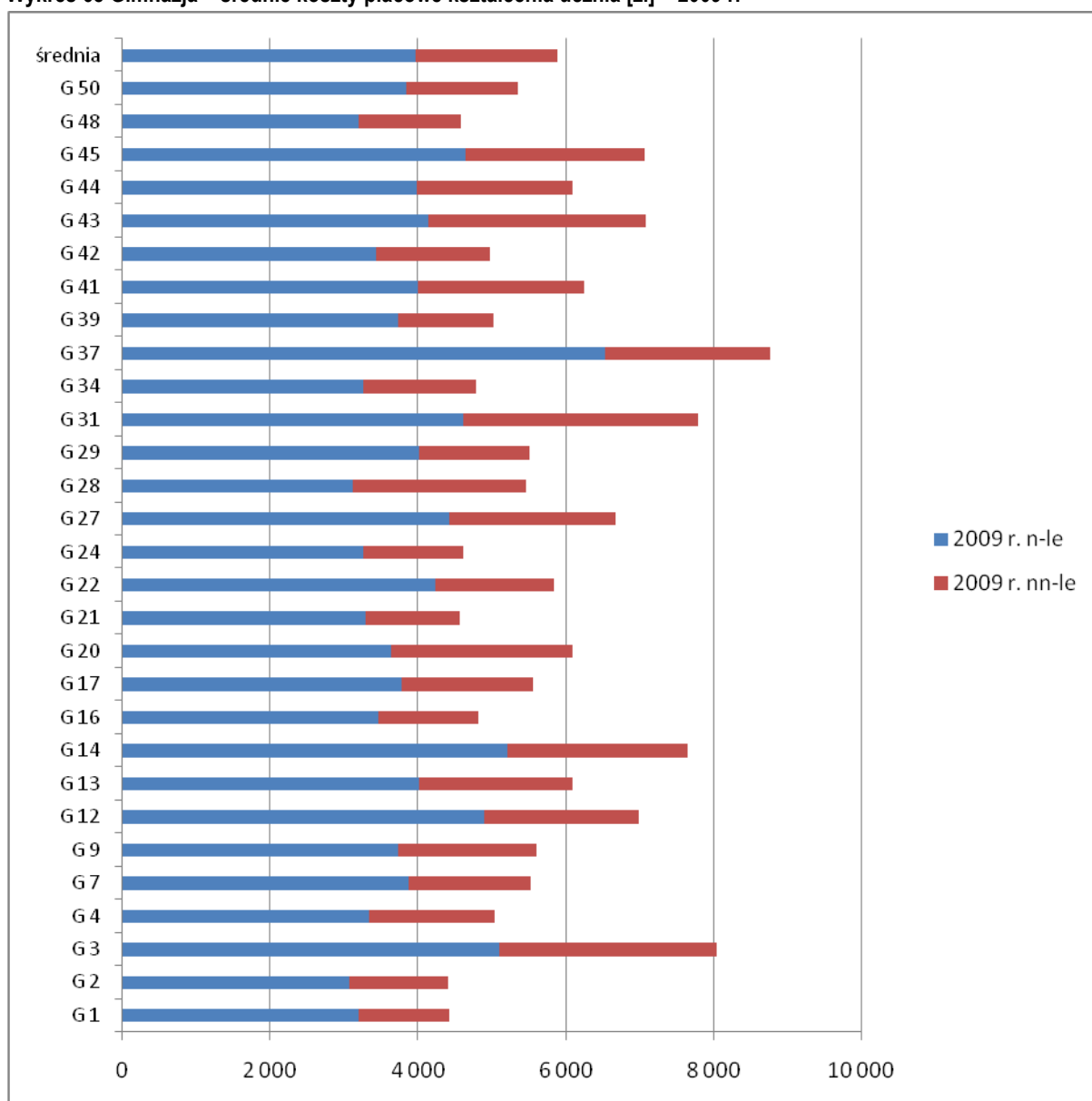
	<b>2009 r.</b>	<b>2010 r.</b>
Średnia	3962 zł	4269 zł
Maksimum	6533 zł	6766 zł
Minimum	3066 zł	3253 zł
Max – min.	3467 zł	3513 zł

**Tabela 202 Średnie koszty kształcenia pojedynczego ucznia (cz. płacowa – nienauczycielska)**

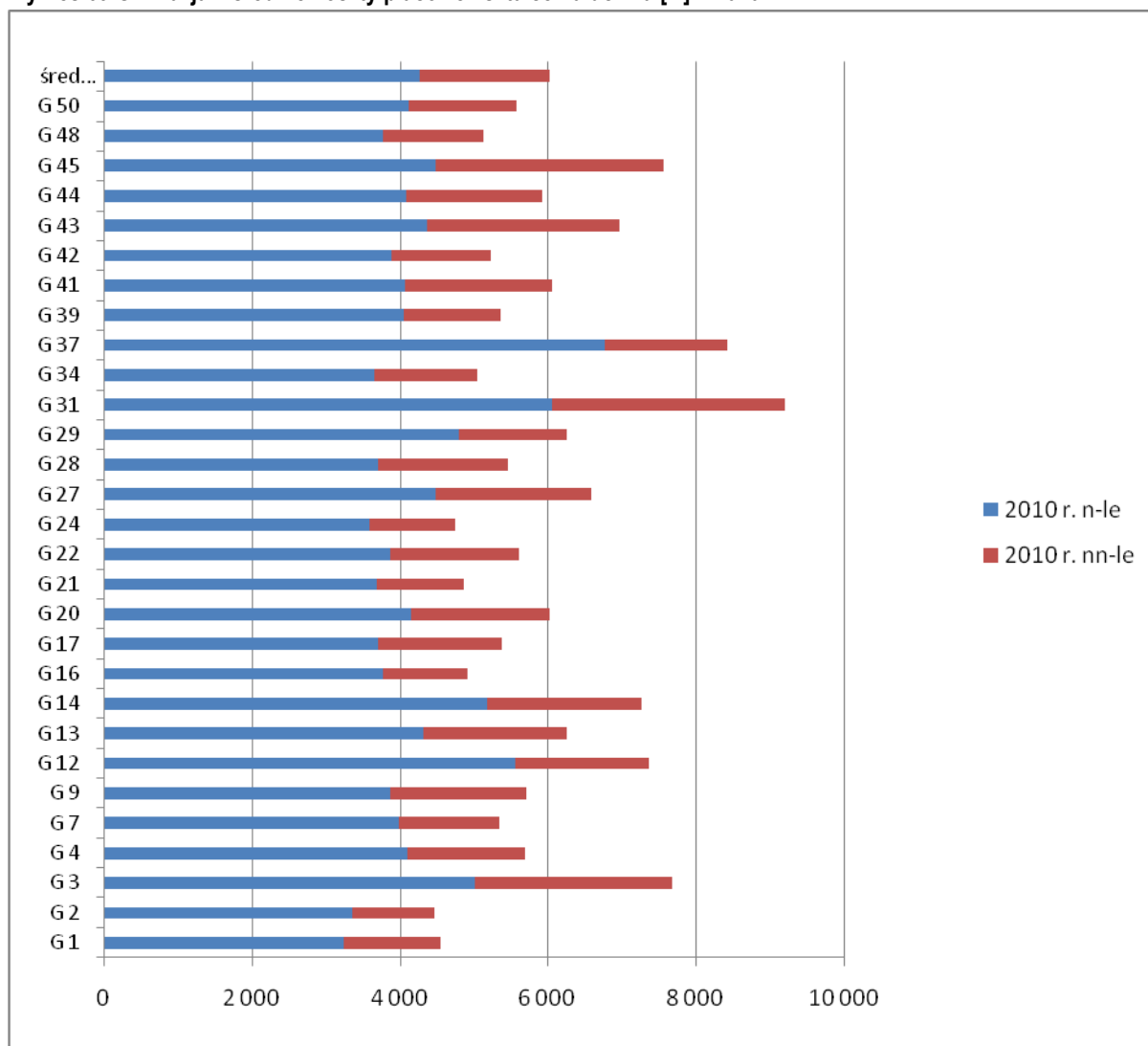
	<b>2009 r.</b>	<b>2010 r.</b>
Średnia	1916 zł	1757 zł
Maksimum	3173 zł	3157 zł
Minimum	1221 zł	1117 zł
Max – min.	1952 zł	2040 zł



Wykres 68 Gimnazja – średnie koszty placowe kształcenia ucznia [zł] – 2009 r.



Wykres 69 Gimnazja – średnie koszty płacowe kształcenia ucznia [zł] – 2010 r.



Podobnie, jak w przypadku LO w zbiorze gimnazjów widzimy bardzo wysoką wartość wskaźnika kosztów płac nienauczyielskich w uczniowskich płacowych kosztach kształcenia. W roku 2009 jest to 33%, a w 2010 – 29%. Czyli w roku 2010 r. odnotowano spadek tego wskaźnika o 4 pkt. proc. Jednak tak znaczny udział w kosztach płacowych pracowników niepedagogicznych powinien już dawno stać się źródłem poważnych działań, racjonalizujących tę część wydatków oświatowych Krakowa.

Analizując koszty płacowe w części nauczycielskiej, w których powinno objawić się oddziaływanie KBO trudno je dostrzec, gdyż rozstęp pomiędzy skrajnymi wartościami w brany pod uwagę zbiorze gimnazjów w roku 2010 jest większy o 46 zł niż w roku poprzednim. Podobnie zwiększa się rozstęp w części płacowej nienauczyielskiej. Równocześnie patrząc na średnie globalne koszty płacowe w latach 2008 – 2010 trudno dostrzec oddziaływanie mechanizmu KBO na zmniejszanie różnic tego parametru pomiędzy różnymi gimnazjami. Twórcy KBO są przekonani, iż przyczynił się on do racjonalizacji wydatków oświatowych w Krakowie. Tymczasem zaprezentowana powyżej syntetyczna analiza średnich kosztów uczniowskich w kontekście płacowym przynosi zgoła przeciwne wnioski. Warto chociażby zwrócić uwagę na różnicę w płacowych kosztach kształcenia w

dwóch gimnazjach z klasami integracyjnymi (nr 12 i nr 37), przekracza ona wyraźnie w latach 2009 – 2010 tysiąc zł, chociaż trzeba zauważyć, iż w roku 2010 jest trochę mniejsza niż rok wcześniej.

## Wnioski

1. KBO jest narzędziem służącym do kształtowania zasad etatyzacji nauczycielskiej w krakowskich placówkach oświatowych, natomiast w żadnym przypadku nie jest narzędziem racjonalizacji kosztów krakowskiej oświaty. Jest on narzędziem w pewien sposób zamrażającym stan istniejący w momencie jego wprowadzenia. Po jego wprowadzeniu dyrektor szkoły może dokonywać pewnych zmian w strukturze organizacyjnej szkoły, ale mogą to być zmiany o bardzo ograniczonym charakterze.
2. W szkołach tego samego typu działających w Krakowie, szczególnie w przypadku LO i gimnazjów zupełnie nieuzasadnione jest tak znaczne zróżnicowanie uczniowskich kosztów kształcenia. KBO w żaden sposób nie wpływa na zmniejszenie tych różnic /nawet w części wynagrodzeń nauczycielskich/.
3. KBO praktycznie nie wpływa na zmniejszenie zróżnicowania średniej liczby uczniów w klasie w szkołach tych samych typów. W zbiorze analizowanych gimnazjów po odrzuceniu gimnazjów integracyjnych maksymalna wartość tego parametru w latach 2008 – 2010 oscyluje wokół 32, a minimalna wokół 20. W przypadku analizowanych LO rozstęp pomiędzy maksymalną i minimalną wartością tego parametru uległ nawet w latach 2008 – 2010 zwiększeniu z 9,78 do 10,55.
4. Krakowskie placówki oświatowe mają zbyt wysokie wskaźniki kosztów pracowników niepedagogicznych. W tej części wydatków również trudno racjonalnie wytłumaczyć tak znaczne różnice pomiędzy różnymi placówkami.
5. Wobec braku zróżnicowania parametrów KBO dla kształcenia zintegrowanego i blokowego w szkolnictwie podstawowym nie jest możliwe rzetelne analizowanie kosztów pracy tych szkół. Przyjęty przez autorów KBO mechanizm „uśredniający” ma raczej charakter zaciemniającego obraz<sup>26</sup>
6. KBO nie ma nic wspólnego z autentycznym bonem edukacyjnym i nie może przyczynić się do wygenerowania korzystnych dla rozwoju lokalnej oświaty skutków, które mogłoby przynieść wprowadzenie bonu opartego o standaryzowane w odniesieniu do poszczególnych typów placówek uczniowskie koszty kształcenia<sup>27</sup>.
7. Szkoła publiczna prowadzona przez inny niż Gmina podmiot otrzymuje na swoją działalność dotację ze środków publicznych /w wysokości odpowiadającej średnim wydatkom ponoszonym przez gminę na kształcenie jednego ucznia w danym typie placówek/ i nie może pobierać od uczniów opłat za zajęcia objęte ramowym planem nauczania. Tymczasem w zbiorze analizowanych LO, w roku 2009, 6 (przy czym w jednym przypadku była to niewielka różnica) szkół miało średnie koszty płacowe na ucznia wyższe niż wartość dotacji na jednego ucznia w takich liceach, a w 2010 były 3 takie szkoły. W przypadku gimnazjów taka sytuacja zaistniała w 12 szkołach (z analizowanych 29) w roku 2009 i w 7-miu w 2010. Czyli można

<sup>26</sup> Warto pamiętać, że na koszty kształcenia ma wpływ stopień awansu zawodowego nauczycieli. KBO w żaden sposób nie dyskryminuje nauczycieli o wyższym stopniu awansu zawodowego ani nie faworyzuje nauczycieli o niższym.

<sup>27</sup> Również wcześniej stosowane zasady organizacji szkoły o charakterze wartości progowych nie pozwalały na uśrednienie czy wyrównanie kosztów szkół (w etatach).

stwierdzić, iż jest to pozytywny sygnał zmian. Jednak warto zauważyć, że szkoła publiczna musi w kosztach dotacji zmieścić całą swoją ramową ofertę edukacyjną, a w przypadku szkół prowadzonych przez gminę mamy sporo szkół, które nie są w stanie w tej kwocie zmieścić nawet swoich wydatków płacowych.<sup>28</sup>

8. Kształt otrzymanych z UMK baz danych pozwala przypuszczać, iż dotychczas nie są prowadzone analizy średnich kosztów kształcenia ucznia w rozbiciu na tworzące je składniki.

## Rekomendacje

1. Najpilniejszym zadaniem jest zmodyfikowanie KBO dla szkół podstawowych poprzez wyznaczenie parametrów „a” i „b” oddzielnie dla klas kształcenia zintegrowanego i blokowego.
2. Pilnie należy przeanalizować pozanauczycielskie koszty płacowe krakowskiej oświaty, zarówno w odniesieniu do każdej placówki, jak też do całego systemu. Sytuacja, w której w szkolnym funduszu płac udział pracowników niepedagogicznych oscyluje wokół 30% powinna stanowić impuls do podjęcia natychmiastowych działań obniżających te koszty. Brak jest istotnych powodów uniemożliwiających wystandaryzowanie tej części uczniowskich kosztów np. poprzez wyznaczenie wskaźnika jej udziału w płacowych kosztach kształcenia. Działania te można poprowadzić zarówno utrzymując KBO, jak również zastępując go bonem autentycznym.
3. Wobec niewielkiej skuteczności KBO w racjonalizacji wydatków oświatowych warto podjąć pracę nad zastąpieniem KBO autentycznym bonem oświatowym. Pierwszym krokiem w tych pracach powinno być określenie standardowych krakowskich średnich uczniowskich kosztów kształcenia dla poszczególnych typów szkół/placówek z ewentualnym uwzględnieniem różnorodności znajdujących się w nich klas oraz dopuszczalnych odstępstw tego parametru dla prowadzonych przez Miasto placówek. Dobrym punktem startowym dla takich prac może być wartość przypadającej na jednego ucznia dotacji dla publicznych placówek prowadzonych przez inne niż Gmina podmioty.
4. Pilotażowo system finansowania oparty o wystandaryzowane uczniowskie koszty kształcenia można wprowadzić dla LO, a następnie dla gimnazjów. W tym drugim przypadku „wyjmując” je z obwodów szkolnych (w obecnie obowiązującym prawie oświatowym konieczne byłoby ustalenie przez Radę Miasta Krakowa dla każdego gimnazjum obwodu w postaci obszaru całego Krakowa). Analiza pilotażu pozwoliłaby udoskonalić system oraz rozszerzyć go na kolejne segmenty miejskiej oświaty. KBO mógłby działać obok części oświaty objętej pilotażem (autentycznym bonem oświatowym). Istotnym elementem pilotażu byłoby opracowanie i stosowanie systemu upowszechniania informacji o jakości pracy objętych nim placówek.

---

<sup>28</sup> Należy dodać, że samorząd musi stosować zapisy Karty Nauczyciela m. in. w zakresie pensum nauczycielskiego. Organy prowadzące inne niż JST mogą ustalać inne pensum nauczyciela, co pozwala im na racjonalne gospodarowanie środkami publicznymi i konkurencyjność w stosunku do oświaty samorządowej. Organy prowadzące inne niż JST nie mają również obowiązku udzielania urlopów dla poratowania zdrowia i innych świadczeń dla nauczycieli gwarantowanych w Karcie Nauczyciela.

5. Należy przeprowadzić szczegółowe analizy średnich uczniowskich kosztów kształcenia w różnych typach szkół rozbijając je na poszczególne elementy, czyli:
  - koszty wynagrodzeń nauczycielskich
  - koszty wynagrodzeń nienauczycielskich
  - wydatki związane z bieżącym utrzymaniem placówek.

W przypadku wynagrodzeń nauczycielskich warto np. w przypadku szkół zawodowych uwidocznić przypadające na ucznia koszty kształcenia ogólnego, koszty kształcenia zawodowego oraz koszty kształcenia praktycznego. Im bardziej szczegółowo zostaną zanalizowane powyżej wskazane główne składniki bieżących uczniowskich kosztów kształcenia tym istnieje większa szansa wychwycenia elementów najłatwiej poddających się standaryzacji. Równocześnie pozwoli to dostrzec źródła nadmiernych kosztów. W przypadku placówek o skomplikowanej strukturze wewnętrznej /szkoły zawodowe, szkolnictwo dla uczniów specjalnych potrzeb edukacyjnych/ można budować wartość bonu poprzez kolejne przybliżenia, poczynając od elementów łatwo standaryzowanych.

6. W kosztach kształcenia ucznia powinny zostać uwzględnione rozmaite pozaszkolne elementy publicznej usługi oświatowej /poradnie psychologiczno – pedagogiczne, placówki czasu wolnego/ poprzez wyznaczenie wskaźników ich udziału w średnich kosztach kształcenia każdego krakowskiego ucznia.
7. Gmina Kraków powinna podjąć działania propagujące przejmowanie szkół /placówek/ publicznych z zachowaniem ich publicznego charakteru przez inne niż samorząd podmioty oraz powinna wspierać ten proces. Dotychczasowe doświadczenia z taką formą organizacji oświaty wskazują, iż jest ona zdecydowanie bardziej efektywna niż „klasyczna” formuła oświaty publicznej. W przypadku takich placówek ma miejsce wręcz naturalny proces optymalizacji i standaryzacji uczniowskich kosztów kształcenia.
8. Władze samorządowe winny rozważyć zwiększenie kompetencji oraz zmianę statusu dyrektorów szkół/placówek poprzez uczynienie z nich pracowników zatrudnionych na etatach menedżerów w miejskim sektorze publicznym. W przypadku wprowadzenia finansowania szkół poprzez system autentycznego bonu byłoby to rozwiązanie wręcz konieczne.

## 3. ANEKS

### 3.1. Diagnoza stanu

#### Stan techniczny budynków

Zestawienie danych dotyczących stanu technicznego budynków zajmowanych przez przedszkola, szkoły i placówki oświatowe, zebrane podczas przeglądów technicznych przeprowadzonych w okresie od stycznia do maja 2011 r. W zestawieniu uwzględniono potrzeby przedszkoli, szkół i gimnazjów, których prowadzenia należy do zadań własnych gminy, z podziałem terytorialnym na osiemnaście Dzielnic Krakowa, będących jednostkami pomocniczymi Gminy Miejskiej Kraków oraz potrzeby placówek, których prowadzenie należy do zadań własnych powiatu.

#### DZIELNICA I STARE MIASTO

##### 1. Gimnazjum nr 1, ul. Bernardyńska 7

- remont izolacji pionowej fundamentów od strony podwórka
- wyrównanie nawierzchni podwórka z kostki
- renowacja nawierzchni w sali gimnastycznej
- remont tynków w przyziemiu (po osuszeniu ścian)

##### 2. Gimnazjum nr 2, ul. Studencka 13

- wymiana stolarki okiennej w nowej części szkoły
- remont kuchni
- wymiana kanalizacji wewnętrznej
- remont dachu nad nową częścią szkoły
- remont cokołów przypodłogowych
- remont konserwatorski drzwi wewnętrznych
- remont (wymiana) tynków oraz malowanie konserwatorskie ścian
- remont elewacji w nowej części szkoły

##### 3. Gimnazjum nr 3, ul. Wąska 5

- remont sali gimnastycznej (izolacja, odgrzybienie i malowanie stropu oraz remont nawierzchni podłóg wraz z izolacją i modernizacją kanalizacji opadowej)
- wymiana instalacji elektrycznej wraz z tablicami rozdzielczymi
- wymiana instalacji c.o. wraz z grzejnikami
- malowanie trzech korytarzy oraz klatki schodowej
- remont parkietu w dwóch salach lekcyjnych
- wykonanie izolacji pionowej fundamentów od strony ul. Wąskiej
- remont elewacji od strony podwórka
- remont nawierzchni podwórka

##### 4. Gimnazjum nr 4, Rynek Kleparski 18

- kontynuacja wymiany stolarki okiennej (możliwe dofinansowanie SKOZK)
- renowacja i wymiana drzwi zewnętrznych (możliwe dofinansowanie SKOZK)
- remont elewacji wraz z kartuszem (możliwe dofinansowanie SKOZK)
- wymiana parkietu w 8 salach
- remont schodów na podwórko
- remont schodów wewnętrznych
- wymiana drzwi wewnętrznych
- modernizacja instalacji c.o. - montaż termoregulatorów i płukanie instalacji
- remont instalacji elektrycznej

## II. Szkoły podstawowe

### 1. Szkoła Podstawowa nr 1, ul. św. Marka 34

- remont elewacji od strony podwórka (cokół, gzymsy), wykonaniem izolacji pionowej fundamentów oraz remont kanalizacji opadowej i nawierzchni podwórka
- remont zaplecza szatniowo-sanitarnego przy sali gimnastycznej
- remont dachu z blachy wraz z wymianą rynien i rur spustowych
- wymiana grzejników c.o. na III piętrze
- wymiana wewnętrznej stolarki drzwiowej
- wymiana parkietu w auli i jednej sali lekcyjnej

### 2. Szkoła Podstawowa nr 4, ul. Smoleńsk 5/7

- wykonanie izolacji pionowej od strony ul. Smoleńsk
- wymiana parkietów na korytarzach II i III piętra
- remont kuchni (wymiana posadzki na podłodze)
- wymiana grzejników c.o.
- wymiana wewnętrznej stolarki drzwiowej (I, II i III piętro)
- usunięcie pęknięcia elewacji przy klatce schodowej
- remont elewacji nowej części szkoły
- remont nawierzchni podwórka

### 3. Szkoła Podstawowa nr 7, ul. Spasowskiego 8

- wymiana grzejników c.o.
- wymiana instalacji elektrycznej wraz z tablicami rozdzielczymi na parterze i w przyziemiu (piwnicach)
- wymiana wewnętrznej stolarki drzwiowej
- malowanie korytarzy
- remont (uzupełnienie braków tynku i malowanie) elewacji

### 4. Szkoła Podstawowa nr 11, ul. Miodowa 36

- wymiana stolarki okiennej
- wymiana luksferów i ślusarki okiennej
- wymiana nawierzchni boiska na tworzywo sztuczne
- remont instalacji elektrycznej wraz z wykonaniem projektu
- wymiana płytek PCV w zapleczu sali gimnastycznej
- wymiana drzwi wejściowych
- montaż termoregulatorów przy grzejnikach c.o.
- cyklinowanie parkietów w 6 salach lekcyjnych i w sali gimnastycznej
- remont nawierzchni podwórka
- remont elewacji

### 5. Szkoła Podstawowa nr 16, ul. Dietla 70

- remont otoku odgromienia oraz przewodów odprowadzających
- remont sanitariatu przy sali gimnastycznej
- malowanie kuchni i wydzielenie pomieszczenia na produkty suche
- wymiana parkietu na dwóch korytarzach
- modernizacja instalacji c.o. - montaż termoregulatorów i płukanie instalacji
- cyklinowanie parkietów i malowanie w sali gimnastycznej
- malowanie korytarzy
- wymiana stolarki okiennej od strony podwórka

### 6. Szkoła Podstawowa nr 22, ul. Chmielowskiego 1

- malowanie korytarzy i klatek schodowych

- wymiana posadzki PCV na korytarzach i w salach lekcyjnych
- wymiana wewnętrznej stolarki drzwiowej
- wykonanie izolacji pionowej, usunięcie zagrzebień i remont murów oporowych
- wymiana ślusarki okiennej na korytarzach i klatkach schodowych
- wymiana stolarki okiennej
- montaż termoregulatorów przy grzejnikach c.o.
- remont elewacji

### **III. Przedszkola**

#### **1. Przedszkole nr 1, ul. Kopernika 16**

- remont elewacji z naprawą muru i gzymsów
- przełożenie i cyklinowanie parkietów
- wymiana wyposażenia placu zabaw
- malowanie sal
- remont kominów
- remont instalacji elektrycznej
- remont ogrodzenia metalowego oraz muru od ul. Kopernika

#### **2. Przedszkole nr 4, ul. Piekarska 12**

- wymiana stolarki okiennej
- malowanie elewacji

#### **3. Przedszkole nr 44, ul. Żuławskiego 9**

- wykonanie oddymiania klatki schodowej oraz dostosowanie dróg ewakuacyjnych do przepisów
- montaż termoregulatorów przy grzejnikach c.o.
- cyklinowanie, ewentualna wymiana parkietów
- usunięcie zagrzebień w pomieszczeniu kotłowni
- wymiana wewnętrznej stolarki drzwiowej (I i II piętro)
- malowanie elewacji

#### **4. Przedszkole nr 45, ul. Piekarska 14**

- remont schodów
- malowanie sal i korytarzy
- remont tarasu oraz nawierzchni podwórka przy zapleczu kuchennym
- wykonanie izolacji pionowej fundamentów
- malowanie elewacji
- malowanie balustrad

#### **5. Przedszkole nr 61, ul. Rajska 14**

- malowanie przedszkola
- wymiana nawierzchni podjazdów do kuchni oraz dla osób niepełnosprawnych
- montaż balustrad schodowych

#### **6. Przedszkole nr 114, ul. Dietla 48**

- remont tarasu wraz z murami oporowymi
- remont sanitariatów wraz z wymianą pionów kanalizacyjnych
- wykonanie izolacji pionowej fundamentów
- założenie przewodów grzewczych do rynien i rur spustowych
- malowanie trzech sal lekcyjnych
- wymiana siatki ogrodzeniowej
- malowanie elewacji



## **DZIELNICA II GRZEGÓRZKI**

### **I. Zespoły szkół ogólnokształcących**

#### **1. Zespół Szkół Ogólnokształcących nr 1, ul. Blachnickiego 1**

- malowanie ścian i wymiana parkietu w małej sali gimnastycznej
- wymiana stolarki okiennej
- wymiana parkietu w salach lekcyjnych i na korytarzach
- naprawa i malowanie ogrodzenia
- wymiana rynien
- remont nawierzchni chodników, placu szkolnego oraz dojazdu do mieszkań służbowych
- malowanie korytarzy i sal lekcyjnych w części gimnazjalnej
- wykonanie remontu fundamentów przybudówki
- usunięcie pęknięć ścian konstrukcyjnych
- malowanie elewacji

#### **2. Zespół Szkół Ogólnokształcących nr 11, ul. Wilka-Wyrwińskiego 1**

- wymiana stolarki okiennej klatki schodowej i szatni oraz malowanie klatki schodowej
- remont szachtów i opaski
- uzupełnienie ubytków w tynku i malowanie elewacji
- wymiana nawierzchni na dojściu do szkoły
- modernizacja instalacji elektrycznej - tablic rozdzielczych
- remont schodów wejściowych
- remont bieżni
- remont ogrodzenia
- cyklinowanie parkietów w salach lekcyjnych
- wymiana wewnętrznej stolarki drzwiowej
- modernizacja instalacji c.o. - kontynuacja montażu zaworów termoregulacyjnych
- remont śmietnika

#### **3. Zespół Szkół Ogólnokształcących Mistrzostwa Sportowego, ul. Grochowska 20**

- kontynuacja wymiana grzejników c.o.
- wymiana parkietu na tworzywo oraz remont instalacji elektrycznej w sali gimnastycznej
- wymiana stolarki okiennej na II piętrze internatu
- wymiana rynien
- remont schodów głównych - wymiana nawierzchni z płytek
- naprawa (ewentualna wymiana) drzwi do sal lekcyjnych
- wykonanie izolacji pionowej fundamentów od północnej strony auli
- kontynuacja wymiany ogrodzenia

### **II. Gimnazja**

#### **1. Gimnazjum nr 7, ul. Jachowicza 5**

- wymiana stolarki okiennej
- malowanie korytarzy, sal lekcyjnych i sali gimnastycznej
- kontynuacja wymiany płytek PCV w salach lekcyjnych i na korytarzach
- remont instalacji elektrycznej wraz z tablicami rozdzielczymi
- remont wejścia głównego - wymiana przeszklenia wraz z drzwiami
- wymiana rynien
- remont nawierzchni drogi dojazdowej
- dokończenie remontu ogrodzenia wraz z wymianą bramy wjazdowej
- remont elewacji

### **III. Szkoły podstawowe**

### **1. Szkoła Podstawowa nr 3, ul. Topolowa 22**

- malowanie korytarzy, klatek schodowych, szatni oraz sanitariatów
- wymiana stolarki okiennej
- remont konserwatorski elewacji frontowej (możliwe dofinansowanie SKOZK)
- wykonanie izolacji pionowej i osuszenie piwnic
- modernizacja instalacji c.o. - montażu zaworów termoregulacyjnych
- cyklinowanie parkietów
- wymiana nawierzchni podwórka

### **2. Szkoła Podstawowa nr 18, ul. Półkole 11**

- remont dachu na budynku szkoły, wymiana obróbek blacharskich, rynien i rur spustowych
- kontynuacja wymiany stolarki okiennej
- wymiana nawierzchni placu i chodnika
- remont sali gimnastycznej - wymiana stolarki drzwiowej oraz malowanie

### **3. Szkoła Podstawowa nr 38, ul. Francesco Nullo 23**

- kontynuacja wymiany stolarki okiennej oraz przeszkleń klatki schodowej i sali gimnastycznej
- malowanie kuchni i zaplecza oraz remont schodów kuchennych
- malowanie elewacji
- wymiana nawierzchni placu i alejek przed szkołą
- uzupełnienie ogrodzenia
- modernizacja instalacji c.o. - montażu automatyki i zaworów termoregulacyjnych

## **IV. Przedszkola**

### **1. Przedszkole nr 79, ul. Widok 23**

- montaż zasuw burzowej
- cyklinowanie parkietu w trzech salach
- wymiana nawierzchni na chodnikach i ścieżkach w ogrodzie
- remont sanitariatów zewnętrznych (ogrodowych)
- malowanie ścian w kuchni
- remont ogrodzenia - wymiana bramy i furtki
- wymiana dwóch sztuk drzwi bocznych
- wykonanie izolacji pionowej
- remont i malowanie elewacji

### **2. Przedszkole nr 80, ul. Kotlarska 5a**

- wykonanie izolacji pionowej fundamentów (od strony tarasów)
- usunięcie boazerii, wymiana drzwi, remont tynków i malowanie sali nr 2
- remont elewacji oraz naprawa kominów
- modernizacja kanalizacji zewnętrznej - montaż zasuw burzowej
- cyklinowanie parkietów

### **3. Przedszkole nr 90, ul. Gurgacza 1**

- remont schodów zewnętrznych wraz z murkami oporowymi i podjazdem
- wykonanie izolacji pionowej wraz z przełożeniem i uzupełnieniem opaski
- naprawa armatury oraz malowanie sanitariatów
- remont ogrodzenia - malowanie i naprawa murków
- remont amfiteatru
- wymiana stolarki okiennej
- cyklinowanie parkietów w salach i na korytarzach
- remont i malowanie elewacji

### **4. Przedszkole nr 124, ul. Zwycięstwa 22**

- wykonanie izolacji pionowej, wykonanie opaski i osuszenie piwnic
- przełożenie i cyklinowanie parkietów w salach
- remont schodów do kuchni, mieszkania służbowego oraz balkonu w mieszkaniu służbowym
- wymiana nawierzchni chodnika do przedszkola i dojazdu do zaplecza kuchennego
- remont śmietnika
- modernizacja instalacji c.o. - montażu zaworów termoregulacyjnych
- malowanie przedszkola
- remont cokołu ogrodzenia
- malowanie elewacji

#### **5. Przedszkole nr 139, ul. Generała Bema 21**

- wymiana pokrycia dachowego
- malowanie przedszkola

#### **6. Przedszkole Niepubliczne, "Pod Gwiazdkami", ul. Szafera 2**

- kontynuacja remontu wjazdu, przełożenie chodników na dojeździe do przedszkola i w ogrodzie
- remont tarasów i murów oporowych
- wymiana ogrodzenia
- remont schodów bocznych
- malowanie przedszkola
- cyklinowanie parkietów
- wymiana drzwi wejściowych oraz ogrodowych i bocznych
- wymiana kaloryferów
- przełożenie opaski
- malowanie elewacji wraz z ewentualnym ociepleniem

### **DZIELNICA III PRĄDNIK CZERWONY**

#### **I. Zespoły szkół ogólnokształcących**

##### **1. Zespół Szkół Ogólnokształcących nr 9, ul. Seniorów Lotnictwa 5**

- wymiana posadzki PCV na korytarzach
- wymiana dwóch drzwi zewnętrznych w przewiązce do sali gimnastycznej
- wymiana stolarki okiennej
- wymiana instalacji elektrycznej
- modernizacja instalacji c.o. - montaż odpowietrzników
- naprawa tynków wewnętrznych, remont szatni i zaplecza sali gimnastycznej
- malowanie korytarzy
- wymiana nawierzchni chodnika
- remont śmietnika
- remont nawierzchni boiska
- wymiana ogrodzenia z siatki
- remont szachtów i opaski
- remont ubytków w tynku i malowanie elewacji

#### **II. Gimnazja**

##### **1. Gimnazjum nr 9, ul. Kazimierza Odnowiciela 2**

- remont kapitalny ogrodzenia
- wymiana nawierzchni boiska
- remont wejścia głównego i wyjścia na boisko - wymiana drzwi głównych i bocznych oraz przeszkleń metalowych
- malowanie elewacji wraz z ewentualnym dociepleniem

- wymiana posadzek PCV w szatni, salach lekcyjnych i na korytarzach
- remont zaplecza szatniowo- sanitarnego sali gimnastycznej oraz pokoi nauczycieli WF
- wykonanie i uzupełnienie opaski
- malowanie korytarzy i klatki schodowej
- wymiana stolarki okiennej
- wymiana wewnętrznej stolarki drzwiowej do sal lekcyjnych

### **III. Szkoły podstawowe**

#### **1. Szkoła Podstawowa nr 2, ul. Strzelców 5a**

- remont siedmiu sanitariatów
- remont dachu nad szatniami sali gimnastycznej
- wymiana stolarki okiennej na holu głównym
- wymiana posadzki PCV (linoleum) na korytarzach
- malowanie korytarzy i klatek schodowych
- remont nawierzchni placu (dojścia) do szkoły
- remont kapitalny ogrodzenia
- wymiana wszystkich rur spustowych
- remont sali gimnastycznej - przełożenie lub wymiana parkietu i malowanie ścian
- wymiana ślusarki metalowej
- wymiana wewnętrznej stolarki drzwiowej do sal lekcyjnych
- wymiana pięciu zewnętrznych drzwi bocznych
- wykonanie izolacji pionowej fundamentów pawilonu A i D (w sąsiedztwie kuchni)

#### **2. Szkoła Podstawowa nr 64, ul. Sadowki 1**

- wykonanie zasuw burzowych
- remont szatni zaplecza kuchennego
- wymiana posadzek PCV na 2 korytarzach i w salach lekcyjnych II piętrze
- wymiana parkietu sali gimnastycznej
- wykonanie izolacji przeciwwilgociowej
- przełożenie i uzupełnienie opaski wokół budynku
- wymiana przeszkleń z luksferów
- wymiana wewnętrznej stolarki drzwiowej
- kontynuacja wymiany stolarki okiennej
- malowanie ogrodzenia
- remont (wymiana) nawierzchni boiska
- remont tynków i malowanie elewacji

#### **3. Szkoła Podstawowa nr 95, ul. Wileńska 9**

- remont kuchni (wymiana posadzki, płytek, malowanie i remont zaplecza)
- remont kominów
- wykonanie izolacji pionowej fundamentów przewiązki do sali gimnastycznej
- malowanie korytarzy na parterze i I piętrze
- wymiana grzejników c.o.
- wymiana rynien, rur spustowych oraz obróbek blacharskich
- wymiana przeszkleń wraz z drzwiami wejściowymi
- wymiana wewnętrznej stolarki drzwiowej
- wymiana wykładzin na korytarzu I i II piętra
- wymiana nawierzchni na wszystkich ciągach komunikacyjnych i placach
- wymiana elektrycznej tablicy rozdzielczej
- wymiana nawierzchni boiska
- remont sanitariatów - wymiana skrzydeł drzwiowych i malowanie ścian
- malowanie ogrodzenia
- przełożenie opaski wokół budynku

- malowanie elewacji

**4. Szkoła Podstawowa nr 114, ul. Łąkowa 31**

- malowanie korytarzy
- kontynuacja wymiany PCV na korytarzach - parter i I piętro
- wykonanie sanitariatu dla personelu kuchni
- wymiana opraw świetlnych oraz cyklinowanie parkietu w sali gimnastycznej
- wymiana ślusarki metalowej na korytarzach i w jednej sali lekcyjnej
- wymiana nawierzchni parkingu
- malowanie ogrodzenia
- wymiana grzejników c.o.
- malowanie elewacji

**IV. Przedszkola**

**1. Przedszkole nr 12, ul. Miechowity 11**

- wymiana instalacji elektrycznej
- malowanie sal i korytarza
- malowanie ogrodzenia
- remont piaskownic
- malowanie okien drewnianych
- malowanie ścian

**2. Przedszkole nr 14, ul. Młyńska Boczna 4**

- remont stropów i ścian konstrukcyjnych, malowanie elewacji, remont cokołu
- cyklinowanie i malowanie parkietów
- malowanie oddziału V
- wymiana drzwi do zmywalni
- remont murków przy tarasie
- wymiana nawierzchni asfaltowej boiska

**3. Przedszkole nr 20, ul. Ułanów 38**

- wykonanie oddymiana klatki schodowej oraz instalacji oświetlenia awaryjnego
- wymiana wykładziny na płytki w holu oraz wylewki betonowej w piwnicach
- remont szachtów oraz izolacji pionowej
- wymiana balustrady
- remont murów oporowych przy tarasie
- remont instalacji c.w.u. w związku z instalacją solarów
- remont chodnika w ogrodzie

**4. Przedszkole nr 65, ul. Strzelców 5**

- remont kuchni wraz zapleczem
- remont elewacji wraz z ewentualnym ociepleniem
- remont nawierzchni podjazdu do zaplecza kuchennego
- wymiana nawierzchni asfaltowej boiska
- remont sanitariatu
- likwidacja pęknięć fundamentów pod salą rekreacyjną
- remont szachtów i izolacji pionowej
- wyrównanie nawierzchni trawiastej

**5. Przedszkole nr 65, ul. Powstańców 30A**

- malowanie pomieszczeń przedszkola
- remont sanitariatów
- wymiana drzwi wejściowych

- wymiana podłogi z PCV w kuchni i sanitariatach
- wymiana wewnętrznej stolarki drzwiowej

**6. Przedszkole nr 122, ul. Fiołkowa 13**

- remont schodów zewnętrznych
- wykonanie kabiny prysznicowej w jednym sanitariacie
- wymiana ogrodzenia
- malowanie sal
- remont rynien i rur spustowych
- wymiana luksferów
- wymiana posadzki w holu
- wykonanie śmietnika
- wymiana kaloryferów w dwóch salach
- usunięcie małej architektury w ogrodzie

**7. Przedszkole nr 123, ul. Miechowity 4**

- remont schodów zewnętrznych wraz z dojściem do przedszkola
- malowanie elewacji
- remont tarasu z murkami oporowymi
- malowanie kuchni
- ułożenie gresu w szatni

**8. Przedszkole nr 123, ul. Stanisława ze Skalbmierza 7**

- remont schodów zewnętrznych wraz z wjazdem dla wózków

**9. Przedszkole nr 162, ul. Duchacka 3**

- wykonanie izolacji pionowej wraz z odgrzybieniem obieralni
- remont kominów
- remont ogrodzenia
- remont sanitariatu
- cyklinowanie parkietu w trzech salach
- malowanie szatni i pomieszczeń gospodarczych

**10. Przedszkole nr 162, ul. Kazimierza Odnowiciela 4**

- remont wentylacji i malowanie kuchni
- remont dachu wraz z obróbkami blacharskimi, rynnami i rurami spustowymi
- cyklinowanie parkietu
- wymiana dwóch okien na półpiętrze
- remont ogrodzenia-wymiana siatki ogrodzeniowej

**11. Przedszkole 178, ul. Sudolska 3**

- remont czterech sanitariatów wraz z pionami
- remont schodów zewnętrznych (wymiana nawierzchni)
- kontynuacja wymiany stolarki okiennej
- malowanie przedszkola
- cyklinowanie parkietów
- remont śmietnika
- remont ogrodzenia (kontynuacja)
- remont elewacji wraz z ociepleniem

**DZIELNICA IV PRĄDNIK BIAŁY**

**I. Zespoły szkół ogólnokształcących**

### **1. Zespół Szkół Ogólnokształcących nr 53, ul. Stawowa 179**

- montaż przewodów grzewczych w rynnach i koszy podgrzewanych
- kontynuacja wymiany stolarki okiennej
- wymiana oświetlenia w salach
- adaptacja pomieszczenia na łazienkę dla dzieci przedszkolnych
- kontynuacja wymiany instalacji elektrycznej i tablic rozdzielczych
- kontynuacja remontu izolacji budynku
- kontynuacja wymiany posadzek PCV w salach lekcyjnych, bibliotece, gabinecie
- wymiana grzejników spiralnych w sali gimnastycznej, cyklinowanie parkietu, remont zaplecza wf
- remont kapitalny dachu
- malowanie korytarza na II p.
- wymiana drzwi do sal
- wykonanie opaski wokół budynku
- remont kapitalny elewacji z ociepleniem sali gimnastycznej
- wymiana chodnika wokół budynku
- remont murów oporowych
- remont kapitalny boiska trawiastego, odtworzenie bieżni
- modernizacja instalacji c.o.

## **II. Gimnazja**

### **1. Gimnazjum nr 12, ul. Kluczborska 3**

- wymiana płytek PCV na korytarzach i w salach
- wymiana luksferów oraz malowanie 3 klatek schodowych
- wymiana instalacji elektrycznej w starym budynku i tablic rozdzielczych
- kontynuacja wymiany stolarki okiennej (ok. 1/3)
- remont kapitalny dachu z obróbkami i instalacją odgromową
- wymiana instalacji c.o. i grzejników
- adaptacja pomieszczeń po lokalu mieszkalnym na potrzeby szkoły
- wymiana drzwi wejściowych podwójnych głównych, przy sali gimn. i bocznych
- wymiana parkietu w sali gimnastycznej, wymiana okien
- rozbudowa parkingu, wymiana nawierzchni
- wykonanie izolacji przeciwwilgociowej od południa, remont szachtów, przełożenie opaski
- remont kapitalny elewacji
- montaż platformy dla niepełnosprawnych
- wymiana drzwi wewnętrznych
- malowanie korytarzy, sal i sanitariatów
- przełożenie chodników
- konserwacja ogrodzenia
- remont nawierzchni asfaltowej boisk, odtworzenie skoczni i bieżni
- remont ławeczek na murkach od frontu

### **2. Gimnazjum nr 13, ul. Mackiewicza 15**

- kontynuacja wymiany stolarki okiennej
- wymiana ślusarki okiennej i przeszkleń z luksferów na klatce schodowej
- remont kapitalny sanitariatów (4 małe i 1 duży), wymiana instalacji kanalizacyjnej i wodnej
- remont kapitalny natrysków, toalety i szatni przy sali gimnastycznej

- wymiana instalacji elektrycznej i tablic rozdzielczych, rozdzielenie instalacji SP i G
- kontynuacja wymiany płytek PCV w szkole
- montaż przewodów grzewczych i podgrzewanych koszy
- przełożenie chodników i opaski
- wymiana oświetlenia w sali gimnastycznej
- wymiana drzwi głównych zewn. z sali gimnastycznej
- modernizacja instalacji c.o.
- malowanie 2 korytarzy z miejscową naprawą tynków
- remont kapitalny elewacji
- wzmocnienie balustrad
- remont kapitalny schodów zewnętrznych przy sali gimnastycznej
- remont kapitalny kuchni
- naprawa ogrodzenia
- rekultywacja trawiastej nawierzchni boiska
- naprawa windy towarowej zgodnie z protokołem UDT

### **3. Gimnazjum nr 14, ul. Czerwieńskiego 16**

- wymiana lub częściowa zabudowa przeszkleń z luksferów (5 płaszczyzn) na 2 klatkach schodowych; ocieplenie ściany szczytowej
- remont schodów zewnętrznych
- remont kapitalny daszku nad wejściem głównym
- wymiana pionów kanalizacji wewnętrznej
- dokończenie wymiany stolarki okiennej
- wymiana płytek PCV w całej szkole
- doprowadzenie ciepłej wody do umywalk
- płukanie instalacji c.o. i grzejników, montaż zaworów termoregulacyjnych
- remont parkietu i malowanie sali gimnastycznej
- malowanie szkoły
- wymiana ogrodzenia z siatki, montaż bramy i furtki od osiedla
- remont kapitalny nawierzchni asfaltowej boisk
- kontynuacja wykonania izolacji pionowej lub montaż AQUASTOP
- remont kapitalny elewacji i gzymsów
- wymiana nawierzchni parkingu i wymiana chodników na terenie szkoły
- przełożenie z uzupełnieniem opaski wokół budynku
- wymiana drzwi do sal i bocznych drzwi zewnętrznych

## **III. Szkoły podstawowe**

### **1. Szkoła Podstawowa nr 21, ul. Batalionu „Skała AK” 12**

- wymiana przeszkleń z luksferów w obu klatkach schodowych
- dokończenie wymiany stolarki okiennej, uszczelnienie świetlików
- ocieplenie ściany szczytowej przy kuchni, remont kapitalny elewacji
- wymiana drzwi do sal
- modernizacja wentylacji w kuchni
- wymiana płytek pcv w 3 salach lekcyjnych
- malowanie szkoły
- remont kapitalny szatni szkolnej
- płukanie instalacji i grzejników, montaż zaworów termoregulacyjnych
- wymiana chodników (z ewentualnym zmniejszeniem powierzchni)



- remont nawierzchni asfaltowej boiska
- przełożenie z uzupełnieniem opaski wokół budynku

## **2. Szkoła Podstawowa nr 58, ul. Zielińska 30**

- wymiana oświetlenia, podłogi i malowanie dużej sali gimnastycznej
- remont drogi i chodników przed wejściem (PPIS)
- częściowa wymiana parkietu na korytarzach (PPIS)
- odnowienie podłogi z lastriko w szatni, malowanie szatni
- remont kapitalny śmietnika
- remont nawierzchni boisk, odtworzenie bieżni i skoczni, wzmocnienie podpór pod tablice z kosztami
- wymiana grzejników i instalacji
- remont kapitalny elewacji
- remont zewnętrznej kanalizacji i studzienki
- remont szatni w-f (wymiana podłogi, malowanie)
- przełożenie opaski wokół budynku, likwidacja zsypu na węgiel

## **3. Szkoła Podstawowa nr 67, ul. Kaczorówka 4**

- ocieplenie ścian szczytowych, kontynuacja remontu elewacji
- remont odpływów z rur spustowych - udrożnienie
- modernizacja instalacji c.o.
- częściowa wymiana stolarki okiennej
- wymiana drzwi bocznych
- wymiana lub częściowa zabudowa płaszczyzn z luksferów
- wymiana płytek pcv w korytarzu, świetlicy, salach
- wymiana drzwi do sal
- doprowadzenie instalacji ciepłej wody do wszystkich umywalek
- wymiana pieca gazowego w kotłowni
- remont kapitalny placu za szkołą (ok. 530 m<sup>2</sup>)
- wykonanie izolacji pionowej, remont lub likwidacja szachtu
- wymiana instalacji elektrycznej
- rekultywacja nawierzchni trawiastej boiska
- wymiana ogrodzenia ok. 360 m
- odbudowa śmietnika

## **4. Szkoła Podstawowa nr 68 , ul. Porzeczkowa 2**

- częściowa wymiana i remont ogrodzenia
- wymiana drzwi zewnętrznych głównych i ewakuacyjnych
- przebudowa wejścia głównego do zerówki
- wymiana stolarki drzwiowej wewnętrznej
- przełożenie, uzupełnienie, cyklinowanie parkietu
- remont kapitalny elewacji
- wymiana tablic rozdzielczych
- malowanie pomieszczeń

## **5. Szkoła Podstawowa nr 68 - oddziały przedszkolne, ul. Dożynkowa 25**

- przebudowa schodów do ul. Dożynkowej
- wymiana rynien na przybudówce
- budowa murków oporowych na placu zabaw i doposażenie placu zabaw

**6. Szkoła Podstawowa nr 107, ul. Zdrowa 6**

- kontynuacja wymiany stolarki okiennej
- wymiana lamp zewnętrznych
- wymiana parkietu sali gimnastycznej
- wymiana podłogi i malowanie jadalni
- sukcesywna wymiana instalacji elektrycznej
- remont kapitalny ogrodzenia z wymianą bram
- wymiana części rur spustowych
- malowanie korytarza II p
- remont kapitalny schodów zewn. bocznych
- wymiana przeszkleń w 2 klatkach schodowych
- wymiana płytek PCV w 3 salach
- remont ciągów pieszych, poszerzenie drogi dojazdowej
- remont kapitalny murów oporowych od frontu
- wymiana 9 pionów instalacji c.o.
- remont sanitariatu dla nauczycieli
- remont kapitalny elewacji, wymiana opaski
- wymiana drzwi wewnętrznych

**7. Szkoła Podstawowa nr 109, ul. Mackiewicza 15**

- wymiana płytek pcv na korytarzach parteru i I p.
- czyszczenie instalacji c.o. i grzejników, montaż zaworów termoregulacyjnych
- remont kapitalny schodów na dziedziniec
- remont wewnętrznych sztendrów i udrożnienie odpływów
- malowanie ścian z miejscową naprawą tynków
- wymiana ogrodzenia (siatka w ramach)
- wymiana nawierzchni asfaltowej boisk
- remont murów oporowych
- przegląd kanalizacji zewnętrznej z montażem zasuw p-burzowej
- adaptacja pomieszczenia przy sali ćwiczeń na zaplecze sportowe

**8. Szkoła Podstawowa nr 113, ul. Stachewicza 33**

- wymiana oświetlenia i malowanie sali gimnastycznej; montaż umywalki w szatni dziewcząt
- remont jednego sanitariatu (II p.) - po zalaniu z dachu
- wymiana chodników
- remont kapitalny schodów ewakuacyjnych
- wymiana drzwi wewnętrznych
- adaptacja mieszkania na bibliotekę
- remont kapitalny elewacji i gzymsów
- wykonanie nowej opaski, remont szachtów
- remont ogrodzenia

**9. Szkoła Podstawowa nr 119, ul. Czerwieńskiego 1**

- kontynuacja doprowadzenia ciepłej wody do wszystkich umywarek, doprowadzenie instalacji ciepłej wody użytkowej do kuchni
- remont kapitalny dachu nad szkołą i salą gimnastyczną z rynnami, obróbkami blach.
- wymiana przeszkleń na 2 klatkach schodowych i w sali gimnastycznej
- wymiana okien w sali gimnastycznej

- wymiana podłogi z płytek PCV na korytarzach I i II p.
- modernizacja instalacji c.o.
- ocieplenie stropu nad kuchnią
- wymiana parkietu, oświetlenia, wykonanie wentylacji mechanicznej i malowanie sali gimnastycznej
- wykonanie izolacji ścian piwnic i remont szachtów
- wymiana przeszkleń wewnętrznych, wymiana drzwi wewnętrznych
- wymiana chodników, schodów terenowych i parkingu
- remont kapitalny ogrodzenia
- remont kapitalny 3 boisk asfaltowych, odtworzenie bieżni
- remont murów oporowych i schodów terenowych
- wymiana pionów kanalizacyjnych, remont sanitariatów
- remont kapitalny natrysków, malowanie szatni wf
- wymiana oświetlenia w szkole

#### **IV. Przedszkola**

##### **1. Przedszkole nr 29, ul. Pigoń 2a**

- kontynuacja wymiany pionów wod-kan.
- remont sanitariatów po wymianie instalacji
- montaż instalacji oddymiania 1 klatki schodowej
- wymiana ogrodzenia na wyższe, wymiana bramy wjazdowej i furtki
- remont kapitalny chodników na terenie przedszkola
- kontynuacja wymiany grzejników, wymiana elementów wymiennikowni c.o.
- remont kapitalny kuchni z wymianą wentylacji i wyciągu
- dokończenie wymiany stolarki okiennej
- piaskowanie 2 wind towarowych
- kotłownia: oddzielenie kotła od części magazynowej (ścianka działowa)

##### **2. Przedszkole nr 62, ul. Prądnicka 72**

- ocieplenie dachu
- malowanie kuchni
- remont ciągów pieszych (nawierzchnia)
- wymiana parkietu w salach
- wymiana urządzeń na placu zabaw, doposażenie

##### **3. Przedszkole nr 66, ul. Felińskiego 35**

- montaż daszku nad wejściem głównym

##### **4. Przedszkole nr 83, ul. Lekarska 5**

- wymiana grzejników spiralnych, modernizacja instalacji c.o.
- wymiana windy kuchennej
- ocieplenie stropodachu nad kuchnią
- malowanie głównej klatki schodowej
- wymiana parkietu w 4 salach i pozostałych pomieszczeniach
- dokończenie wymiany ciągów pieszych (2 z boku)
- dokończenie izolacji pionowej (od kotłowni)
- remont elewacji, opaski i szachtów
- wymiana drzwi wejściowych głównych (drewniane)

- kontynuacja wymiany instalacji elektrycznej
- kontynuacja wymiany ogrodzenia

**5. Przedszkole nr 118, ul. H.Modrzejewskiej 21**

- kontynuacja wykonania izolacji pionowej, remont opaski oraz szachtu od kuchni, remont schodów głównych
- remont chodnika od frontu
- remont kapitalny schodów do szatni; remont balustrady
- modernizacja instalacji ciepłej wody użytkowej
- adaptacja mieszkań na potrzeby przedszkola
- wymiana skorodowanych elementów ogrodzenia
- wymiana posadzki w szatni i na korytarzu I p.
- doposażenie placu zabaw
- wymiana 4 drzwi wewnętrznych
- remont kapitalny elewacji

**6. Przedszkole nr 121, ul. Stachewicza 21**

- dokończenie wymiany stolarki okiennej (8 małych i 5 dużych)
- wymiana parkietu w 2 salach
- remont kapitalny elewacji, wymiana drzwi do ogrodu
- wymiana sprzętu na placu zabaw

**7. Przedszkole nr 130, ul. Krowoderskich Zuchów 28**

- kontynuacja wymiany grzejników spiralnych i instalacji c.o.
- wymiana dwóch wind kuchennych
- remont kapitalny 2 tarasów
- przełożenie parkietu w sali ćwiczeń
- remont kapitalny chodników ze zmniejszeniem powierzchni od frontu
- rekultywacja terenów trawiastych i doposażenie ogródka
- remont schodów głównych
- kontynuacja wymiany ogrodzenia z siatki
- remont kapitalny pokrycia dachu
- remont kapitalny elewacji
- wymiana tablic rozdzielczych
- remont szachtów, przełożenie opaski

**8. Przedszkole nr 138, ul. Krowoderskich Zuchów 15a**

- wymiana grzejników spiralnych
- kontynuacja wykonania izolacji ścian
- wymiana nawierzchni chodników i schodów zewnętrznych
- remont 3 daszków nad wejściami
- wymiana drzwi głównych wiatrolapowych
- remont kapitalny elewacji
- dokończenie wymiany ogrodzenia
- malowanie sal i korytarzy

**9. Przedszkole nr 165, ul. Danką 1**

- remont węzła c.o. (wymiana skorodowanych elementów wymiennikowni)
- wymiana ogrodzenia

- wymiana drzwi do 2 wind kuchennych
- remont placu betonowego, doposażenie placu zabaw
- remont cokołów, remont gzymsów
- malowanie gospodarczej klatki schodowej i holu
- remont parkingu asfaltowego

#### **10. Przedszkole nr 175, ul. Siewna 23c**

- kontynuacja wymiany stolarki okiennej
- wymiana oświetlenia
- wymiana płytek PCV na I p., cyklinowanie lub wymiana parkietu w 4 salach
- remont schodów wejściowych z wykonaniem podjazdu oraz daszku przy wejściu
- kontynuacja wymiany ogrodzenia z podwyższeniem
- przełożenie chodnika w ogrodzie
- remont parkietu sali gimnastycznej
- przeniesienie okablowania solarów poza kominy wentylacyjne
- wymiana drzwi do 3 sal
- remont lub zabudowa dużego szachtu, remont pozostałych
- remont elewacji i gzymsów
- wymiana windy kuchennej

#### **11. Przedszkole Niepubliczne "Kraina Uśmiechu", ul. Jaremy 12**

- remont tarasów
- remont kominów ponad dachem
- przełożenie opaski i remont szachtów
- dokończenie wymiany chodnika w ogrodzie
- odnowienie elewacji, remont kapitalny gzymsów
- dokończenie wymiany stolarki okiennej

#### **12. Przedszkole Niepubliczne "Pod Skrzydłami", ul. Batalionu „Skała” AK 2**

- kontynuacja remontu elewacji wraz z obróbkami blacharskimi
- przełożenie opaski
- remont chodników
- wymiana ogrodzenia z siatki

### **DZIELNICA V KROWODRZA**

#### **I. Zespoły szkół ogólnokształcących**

##### **1. Zespół Szkół Ogólnokształcących nr 51, ul. Kijowska 8**

- wykonanie izolacji sali gimnastycznej lub montaż AQUASTOP, przełożenie opaski
- dokończenie wymiany stolarki okiennej i przeszkleń wewnętrznych
- remont nawierzchni placu za szkołą
- wymiana rur głównych c.o., czyszczenie lub wymiana instalacji i grzejników
- remont dachu nad wejściem
- wymiana płytek pcv w szkole
- wymiana płytek ceramicznych na II p.
- naprawa pęknięć w klatce schodowej, malowanie korytarza II p. i sal
- kontynuacja wymiany instalacji elektrycznej i oświetlenia w salach

- wymiana obróbek blacharskich i uszczelnienie kominów, udrożnienie wentylacji
- wymiana drzwi głównych i na taras, wymiana drzwi wahadłowych do przewiązki
- zadaszenie tarasu
- remont kapitalny ogrodzenia
- wymiana nawierzchni asfaltowej boisk, montaż piłkochwyłów
- modernizacja sieci ciepłej wody użytkowej
- przebudowa kanalizacji wewnętrznej
- wymiana wentylacji w kuchni, adaptacja mieszkania na kuchnię w celu dostosowania do HACCP
- remont parkingu (uszczelnienie włączów)

## **2. Zespół Szkół Ogólnokształcących Integracyjnych nr 1, al. Kijowska 3**

- remont kapitalny dachu oraz naprawa rynien i obróbek blacharskich nad salą gimnastyczną
- dokończenie wymiany przeszkleń w przewiązce (1 ściana)
- wymiana płytek pcv w 4 salach
- wymiana poręczy, malowanie klatki schodowej
- wymiana instalacji elektrycznej i tablic rozdzielczych
- malowanie klatek schodowych z miejscową naprawą tynków
- remont schodów bocznych
- montaż zaworów termoregulacyjnych
- wymiana drzwi zewnętrznych z sali gimn.
- remont nawierzchni asfaltowej boiska
- wykonanie ogrodzenia placu zabaw
- remont elewacji sali gimn.
- remont śmietnika
- przełożenie opaski

## **II. Gimnazja**

### **1. Gimnazjum nr 16, ul. Konarskiego 2**

- kontynuacja wymiany stolarki okiennej
- wymiana instalacji elektrycznej i tablic rozdzielczych
- wymiana bramy wejściowej i drzwi wewn. przy portierni
- rozbudowa i remont pokoju nauczycielskiego
- odpowietrzenie instalacji c.o., wymiana grzejników, montaż zaworów termoregulacyjnych
- remont i dostosowanie kuchni do HACCP
- malowanie sal gimnastycznych, cyklinowanie parkietu w małej
- remont kapitalny szatni przy sali gimnastycznej
- sukcesywna wymiana parkietu
- malowanie klatek schodowych, korytarzy i pomieszczeń
- remont konserwatorski elewacji
- konserwacja ogrodzenia
- przełożenie opaski

### **2. Gimnazjum nr 17, ul. Litewska 34**

- remont kapitalny pokrycia dachu z wymianą rynien, rur i obróbek
- malowanie klatek schodowych
- remont schodów zewnętrznych na boisko
- remont kapitalny szatni szkolnej

- malowanie sali gimnastycznej, remont szatni
- wymiana kanalizacji w przyziemiu i przy sali gimnastycznej
- dokończenie wymiany płytek pcv
- dokończenie wymiany stolarki okiennej
- remont kapitalny małego sanitariatu
- remont kapitalny murów oporowych
- remont ogrodzenia, wymiana piłkochwyłów
- remont chodników
- modernizacja instalacji c.o.
- remont śmietnika

### **III. Szkoły podstawowe**

#### **1. Szkoła Podstawowa nr 34, ul. Urzędnicza 65**

- malowanie korytarzy i klatek schodowych
- remont chodników od frontu, remont placu za szkołą i tarasu razem z murami
- wymiana małych okien w szatni (w szachtach)
- wymiana parkietu w salach, przełożenie i uzupełnienie na korytarzach
- wymiana parkietu w sali gimnastycznej
- remont kapitalny zaplecza przy sali gimnastycznej
- remont sanitariatów
- wymiana drzwi do sal
- modernizacja instalacji c.o., montaż dodatkowego grzejnika i zaworów termoregulacyjnych
- konserwacja, malowanie ogrodzenia
- wykonanie izolacji ściany od podwórka - lub montaż AQUASTOP

#### **2. Szkoła Podstawowa nr 36, ul. Mazowiecka 70**

- wymiana parkietu na korytarzu I p. i II p.
- wymiana drzwi do sal i bocznych
- remont nawierzchni asfaltowej dużego boiska
- wymiana instalacji elektrycznej, tablic rozdzielczych i oświetlenia
- wymiana chodników od frontu
- kontynuacja remontu izolacji pionowej, montaż AQUASTOP oraz przełożenie opaski
- dokończenie wymiany stolarki okiennej
- adaptacja mieszkania na zaplecze kuchenne
- malowanie i montaż wentylacji w sali gimnastycznej
- odnowienie elewacji, remont attyk
- malowanie szkoły
- remont śmietnika
- montaż zasuwy burzowej

### **IV. Przedszkola**

#### **1. Przedszkole nr 13, ul. Budryka 2**

- montaż drzwi do sali
- wymiana parkietu w 1 sali
- remont sufitów podwieszonych
- malowanie sal
- cyklinowanie i lakierowanie parkietu w pozostałych salach

- montaż okapu w kuchni

**2. Przedszkole nr 43, ul. Mazowiecka 45**

- remont chodnika do przedszkola (poza terenem przedszkola)

**3. Przedszkole nr 55, ul. Sienkiewicza 23**

ze względu na przeniesienie przedszkola do budynku Szkoły Podstawowej nr 34 potrzeb remontowych na rok 2012 nie spisano

**4. Przedszkole nr 75, ul. Grottgera 28**

- remont kapitalny tarasu i murów, remont schodów do ogrodu
- cyklinowanie parkietu w salach na piętrze
- wymiana chodników w ogrodzie
- malowanie pomieszczeń
- dokończenie wymiany stolarki okiennej (4 małe i piwniczne)
- zagospodarowanie placu zabaw wg projektu
- wykonanie opaski
- remont bocznej elewacji
- wykonanie rynien i rur spustowych z balkonu, uszczelnienie obróbek przy kominach
- wymiana drzwi wiatrołapowych
- remont ogrodzenia
- wymiana grzejników

**5. Przedszkole nr 119, ul. Za Targiem 4**

- remont kapitalny blaszanego śmietnika
- remont kapitalny tarasu
- wymiana odpływów kanalizacyjnych od kuchni
- remont elewacji
- remont daszku nad wejściem do kuchni i schodów bocznych
- montaż windy w kuchni
- remont nawierzchni parkingu
- montaż zasuwy burzowej

**6. Przedszkole Niepubliczne "Iskierka", ul. L. Staffa 6**

- remont okładziny murów oporowych i nawierzchni tarasu
- remont chodników i drogi wewnętrznej
- oblicowanie dołu elewacji płytkami
- remont ogrodzenia przy garażach

**DZIELNICA VI BRONOWICE**

**I. Zespoły szkół ogólnokształcących**

**1. Zespół Szkół Ogólnokształcących nr 7, ul. Złoty Róg 30**

- wymiana pionu kanalizacyjnego z pracowni chemicznej
- remont kapitalny kuchni
- adaptacja mieszkania na pomieszczenia dla księgowej i archiwum
- dokończenie wymiany instalacji elektrycznej
- wymiana okien w sali gimnastycznej i przewiązce



- malowanie korytarzy, sal, klatki schodowej
- wymiana posadzek z PCV na korytarzach I i II p. i w salach
- remont ogrodzenia i podmurówki
- remont nawierzchni asfaltowej boisk, odtworzenie bieżni i skoczni
- remont schodów bocznych (2) i głównych

## **2. Zespół Szkół Ogólnokształcących nr 8, ul. Na Błonie 15b**

- wymiana wejścia głównego
- kontynuacja wymiany ogrodzenia, montaż bramki przy ORLIKU
- dokończenie wymiany stolarki okiennej (małe w toaletach i szatniach)
- miejscowe naprawy pokrycia dachu
- kontynuacja wymiany drzwi do sal
- kontynuacja wymiany instalacji elektrycznej i oświetlenia
- remont kapitalny schodów zewnętrznych przy sali gimnastycznej
- remont kapitalny elewacji
- kontynuacja wymiany chodników

## **II. Szkoły podstawowe**

### **1. Szkoła Podstawowa nr 50, ul. Katowicka 28**

- kontynuacja wymiany stolarki okiennej
- wymiana nietypowych drzwi do sal
- remont kapitalny 2 sanitariatów dla dzieci i 2 dla nauczycieli (wraz z wymianą instalacji wod-kan)
- stopniowa wymiana parkietów
- malowanie klasy "0" i trzech sal lekcyjnych
- wymiana oświetlenia
- budowa boiska lub rekultywacja boiska trawiastego

### **2. Szkoła Podstawowa nr 93, ul. Szlachtowskiego 31**

- wymiana rynien, rur spustowych, obróbek blacharskich
- kontynuacja wymiany stolarki okiennej i przeszkleń zewnętrznych
- wymiana podłogi na wykładzinę obiektową (I p.)
- wymiana instalacji elektrycznej i tablic rozdzielczych
- remont i zadaszenie szachtów
- malowanie klatek schodowych i korytarzy
- wymiana parkietu z podłożem w holu (auli) - ok. 200 m<sup>2</sup>
- wykonanie projektu przebudowy kuchni z adaptacją mieszkania
- wymiana podłogi w stołówce
- wymiana fragmentu kanalizacji przy sali gimnastycznej
- wymiana okien i podłogi, malowanie zaplecza sali gimnastycznej
- wymiana instalacji c.o. i grzejników
- remont kapitalny dwóch małych sanitariatów
- remont ogrodzenia i podmurówki
- naprawa nawierzchni asfaltowej boisk, odtworzenie bieżni i skoczni
- remont kapitalny schodów na skarpie
- remont kapitalny elewacji
- wymiana chodników z podłożem na "wybiegu", remont ciągów pieszych

### **3. Szkoła Podstawowa nr 138, ul. Wierzyńskiego 3**

- przyłączenie szkoły do kanalizacji miejskiej i likwidacja szamba
- wymiana skorodowanych żeliwnych odcinków kanalizacji
- remont kapitalny elewacji
- remont opaski i szachtów
- malowanie górnego korytarza
- utwardzenie podjazdu i parkingu, remont dojścia do biblioteki
- wymiana drzwi wewnętrznych
- wymiana rynien i rur spustowych
- dokończenie wymiany stolarki okiennej
- rekultywacja nawierzchni trawiastej boiska
- dokończenie wymiany instalacji c.o.
- remont ogrodzenia

### **4. Szkoła Podstawowa nr 153, ul. Na Błonie 15d**

- dokończenie wymiany stolarki okiennej (małe okna) i przeszkleń z luksferów (4 płaszczyzny)
- wymiana drzwi zewn. przy sali gimnastycznej
- remont kapitalny elewacji i gzymsów, zabezpieczenie przed gołębiami
- rekultywacja nawierzchni trawiastej boiska
- montaż automatyki pogodowej, wymiana zaworów na termoregulacyjne
- wymiana dwóch pionów kanalizacyjnych
- wymiana instalacji elektrycznej
- wymiana podłogi pcv w 5 salach
- malowanie korytarza II p., awaryjnej klatki schodowej i sali gimnastycznej

## **III. Przedszkola**

### **1. Przedszkole nr 38, ul. Jabłonkowska 39**

- remont kapitalny dwóch sanitariatów dla personelu z instalacją wod.-kan.
- kontynuacja wymiany ogrodzenia
- wymiana nawierzchni placu na poliuretanową
- wymiana płytek PCV w holu
- remont magazynu żywnościowego, wymiana okapu
- remont drewnianego szkieletu konstrukcyjnego
- konserwacja elementów drewnianych elewacji
- przełożenie opaski
- remont schodów przy kuchni
- przełożenie chodników
- wymiana szafy rozdzielczej

### **2. Przedszkole nr 38, ul. Jabłonkowska 29a**

- remont kapitalny 2 sanitariatów dla nauczycieli
- remont kapitalny szatni i węzła sanitarnego przy kuchni
- wymiana nawierzchni placu na poliuretanową
- remont chodnika od frontu
- likwidacja murków w ogrodzie
- osuszenie ścian piwnic, wykonanie izolacji
- remont schodów drewnianych

### **3. Przedszkole nr 77, ul. Jadwigi z Łobzowa 30**

- remont schodów zewnętrznych, kontynuacja remontu szachtów
- taras - wymiana nawierzchni, schodów, murków
- kontynuacja remontu elewacji (wsch. I pn.)
- wymiana drzwi wewnętrznych

### **4. Przedszkole nr 82, ul. Głowackiego 2**

- dokończenie remontu dachu z wymianą rynien, rur spustowych i obróbek blacharskich
- kontynuacja wykonania izolacji pionowej - lub montaż AQUASTOP
- wymiana i montaż dodatkowych grzejników, montaż zaworów termoregulacyjnych
- dokończenie wymiany stolarki okiennej (7 małych i 15 średnich 1,5x1,15)
- malowanie przedszkola
- remont kapitalny elewacji
- remont szachtów
- montaż zasuwy burzowej
- kontynuacja wymiany instalacji elektrycznej i tablic rozdzielczych
- wymiana drzwi zewnętrznych bocznych
- wymiana drzwi do kotłowni
- wymiana drzwi do trzech sal
- wymiana bramy wjazdowej
- remont ogrodzenia (5 przęseł, 23 słupków, drewniane - 10 przęseł)
- konserwacja ekranów p-dźwiękowych
- remont ciągów pieszych
- wymiana nawierzchni parkingu

### **5. Przedszkole nr 137, ul. Na Błonie 15c**

- remont kapitalny dwóch tarasów (nawierzchnia, schody)
- wymiana nawierzchni chodników
- modernizacja placu wg posiadanego projektu; lub remont basenu z wymianą urządzeń; wymiana gleby (mrówki!)
- modernizacja instalacji c.o., montaż zaworów termoregulacyjnych
- wymiana dwóch pionów wod-kan
- dokończenie wymiany drzwi do sal

## **DZIELNICA VII ZWIERZYNIĘC**

### **I. Gimnazja**

#### **1. Gimnazjum nr 20, ul. Senatorska 9**

- wymiana drewnianej stolarki okiennej
- remont izolacji pionowej fundamentów i usunięcie zagrzebień
- remont szacht i przełożenie opaski
- wymiana drzwi wejściowych
- remont balkono-tarasu
- remont nawierzchni chodnika na dojściu do szkoły
- naprawa tynków malowanie elewacji

### **II. Szkoły podstawowe**

#### **1. Szkoła Podstawowa nr 31, ul. Prusa 18**

- remont kapitalny dachu, wymiana rynien i rur spustowych, naprawa gzymsów oraz kominów
- cyklizowanie i wymiana parkietów
- malowanie sali gimnastycznej z zapleczem, klatki schodowej, sanitariatów i nowej części budynku
- remont instalacji elektrycznej (wymiana opraw na korytarzach)
- wymiana stolarki drzwiowej wewnętrznej
- remont elewacji

#### **2. Szkoła Podstawowa nr 32, ul. Królowej Jadwigi 78**

- wymiana nawierzchni asfaltowej na boisku
- wymiana opaski podrynnowej oraz montaż ogrzewania w rynnie
- adaptacja pomieszczeń w piwnicy na szatnie
- cyklizowanie parkietów w 5 salach lekcyjnych
- malowanie 3 sal lekcyjnych
- remont daszku na śmietniku
- wymiana stolarki drzwiowej wewnętrznej
- wymiana stolarki drzwiowej zewnętrznej (wyjście ewakuacyjne)
- odnowienie elewacji

#### **3. Szkoła Podstawowa nr 48, ul. Księcia Józefa 337**

- kontynuacja wymiany stolarki okiennej
- przełożenie i uzupełnienie parkietu na sali gimnastycznej
- wymiana studzienki kanalizacyjnej i uszczelnienie sieci
- wykonanie podjazdu dla niepełnosprawnych
- cyklizowanie parkietów
- remont obróbek blacharskich i montaż śniegołapów
- wymiana stolarki drzwiowej zewnętrznej
- malowanie elewacji

#### **4. Szkoła Podstawowa nr 72, al. Modrzewiowa 23**

- kontynuacja wymiany stolarki okiennej
- remont kosza na zapleczu "starej" części budynku
- remont instalacji c.o. - wymiana pompy obiegowej
- remont nawierzchni drogi i parkingu
- wymiana ogrodzenia
- malowanie elewacji
- wymiana nawierzchni podłóg w stołówce (z lastryka na płytki)
- wymiana stolarki drzwiowej wewnętrznej
- naprawa schodów

#### **5. Szkoła Podstawowa Sióstr Pijarek, ul. Korzeniaka 18**

- kontynuacja wymiany stolarki okiennej
- wymiana stolarki okiennej i cyklizowanie parkietu w sali gimnastycznej
- wymiana nawierzchni chodników na dojściu do szkoły
- wymiana linoleum - korytarz na parterze
- wymiana drzwi zewnętrznych przy sali gimnastycznej
- wymiana stolarki drzwiowej wewnętrznej
- remont nawierzchni trawiastej i asfaltowej boisk
- malowanie siatki ogrodzeniowej
- remont elewacji (uzupełnienie ubytków o raz likwidacja pęknięć)
- wymiana podłóg w salach

### **III. Przedszkola**

#### **1. Przedszkole nr 9, ul. Senatorska 35a**

- wymiana nawierzchni asfaltowej na placu zabaw
- wykonanie ekspertyzy dot. pęknięć na korytarzach
- naprawa nawierzchni tarasów (wymiana ubytków)
- cyklowanie parkietu w dwóch salach

**2. Przedszkole nr 76, ul. Emaus 29**

- wymiana nawierzchni na chodnikach (alejkach) w ogrodzie

**3. Przedszkole nr 76, ul. Królowej Jadwigi 78**

- placówka nie zgłasza potrzeb remontowych

**4. Przedszkole nr 78, ul. Kasztanowa 6**

- wymiana nawierzchni chodników wokół przedszkola
- uzupełnienie tynków w szatni personelu
- ułożenie mat z tworzywa sztucznego na placu zabaw

**5. Przedszkole nr 78, ul. Jodłowa 23**

- wymiana instalacji grzewczej wraz z grzejnikami
- remont elewacji
- wymiana kotła gazowego (zakup inwestycyjny)

**DZIELNICA VIII DĘBNIKI**

**I. Zespoły szkół ogólnokształcących**

**1. Zespół Szkół Ogólnokształcących Integracyjnych nr 2, ul. Lipińskiego 2**

- malowanie i przełożenie parkietu w małej i dużej sali gimnastycznej oraz remont zaplecza
- kontynuacja wymiany stolarki okiennej
- wymiana płytek PCV w salach lekcyjnych i na korytarzach
- wymiana drzwi wejściowych
- remont schodów zewnętrznych
- wymiana płytek PCV w jadalni
- remont sanitariatów
- malowanie auli oraz sali gimnastycznej
- wymiana nawierzchni dróg, chodników oraz wykonanie podjazdu dla niepełnosprawnych
- renowacja elewacji

**II. Gimnazja**

**1. Gimnazjum nr 21, ul. Komandosów 29**

- wymiana instalacji kanalizacyjnej zewnętrznej i wewnętrznej
- modernizacja elektrycznych tablic rozdzielczych
- wymiana nawierzchni asfaltowej boisk
- wykonanie izolacji pionowej, remont opaski oraz usunięcie zagrzebień
- malowanie elewacji
- remont nawierzchni chodników

**2. Gimnazjum nr 22, ul. Skwerowa 3**

- wymiana stolarki okiennej w przyziemiu, szatni i kuchni z zapleczem
- wymiana stolarki okiennej i przeszkleń na klatkach schodowych
- naprawa schodów wyjściowych na boisko szkolne
- wymiana płytek PCV w salach lekcyjnych i na korytarzach
- wymiana nawierzchni chodników i placu szkolnego

- wykonanie izolacji fundamentów
- wymiana pokrycia dachu (papa) na sali gimnastycznej
- wymiana drzwi zewnętrznych wejściowych
- wymiana wewnętrznej stolarki drzwiowej
- wymiana nawierzchni asfaltowej boisk
- malowanie elewacji

### III. Szkoły podstawowe

#### 1. Szkoła Podstawowa nr 25, ul. Komandosów 29

- wymiana parkietów na sali gimnastycznej oraz remont zaplecza
- remont kuchni wraz z zapleczem
- wymiana instalacji elektrycznej (zakończenie-część parteru, kuchnia z zapleczem i szatnie)
- wymiana instalacji c.o. wraz z grzejnikami
- remont elewacji
- kontynuacja remontu izolacji pionowej wraz z opaską
- remont schodów wraz z wykonaniem podjazdu dla niepełnosprawnych
- wymiana płytek PCV w pięciu salach lekcyjnych
- malowanie korytarza i klatki schodowej
- wymiana nawierzchni chodników oraz naprawa podjazdu
- remont kanalizacji zewnętrznej-wymiana przyłącza do studzienek ściekowych
- wymiana wewnętrznej stolarki drzwiowej na II piętrze
- wymiana asfaltowej nawierzchni boiska
- zakończenie wymiany ogrodzenia

#### 2. Szkoła Podstawowa nr 30, ul. Konfederacka 12

- kontynuacja remontu izolacji pionowej wraz z opaską
- remont elewacji
- przegląd instalacji c.o.
- wymiana parkietu na małej sali gimnastycznej
- cyklinowanie parkietów w salach lekcyjnych
- remont szatni
- remont ogrodzenia (wymiana siatki)
- kontynuacja wymiany stolarki okiennej
- wymiana wewnętrznej stolarki drzwiowej
- malowanie korytarzy
- wymiana nawierzchni asfaltowej boiska

#### 3. Szkoła Podstawowa nr 40, ul. Pszczelna 13

- wymiana parkietów na I i II piętrze
- wykonanie projektu i remont instalacji elektrycznej
- remont drogi wewnętrznej
- wymiana drzwi wejściowych wraz z przeszkleniem
- wymiana wewnętrznej stolarki drzwiowej
- remont kanalizacji wewnętrznej
- wymiana papy na dachu przewiązki do sali gimnastycznej
- malowanie elewacji

#### 4. Szkoła Podstawowa nr 53, ul. Skośna 8

- remont kotłowni w starej części szkoły
- cyklinowanie parkietów i wymiana okien w sali gimnastycznej
- montaż drzwi przeciwpożarowych

#### 5. Szkoła Podstawowa nr 54, ul. Tyniecka 122

- malowanie i wymiana stolarki okiennej drewnianej
- malowanie sali gimnastycznej
- wymiana rynien
- remont ogrodzenia (wymiana siatki od strony północnej)

#### **6. Szkoła Podstawowa nr 62, ul. Ćwikłowa 1**

- remont tynków w pomieszczeniach kuchennych
- remont wejścia od strony północnej wraz z wykonaniem zadaszenia
- wykonanie izolacji pionowej części podpiwniczonej
- wykonanie śmietnika
- wymiana wewnętrznej stolarki drzwiowej
- wymiana parkietów na I piętrze (korytarz) i na II piętrze (korytarz i sale lekcyjne)
- malowanie drewnianej stolarki okiennej w starej części szkoły
- malowanie starej części szkoły
- remont ogrodzenia wraz z modernizacją bramy wejściowej
- wymiana nawierzchni na podjeździe do szkoły
- ocieplenie dachu
- malowanie elewacji wraz z ociepleniem starej części szkoły

#### **7. Szkoła Podstawowa nr 66, ul. Skotnicka 86**

- remont schodów głównych i bocznych
- wykonanie izolacji przeciwwilgociowej, odgrzybienie oraz odtworzenie opaski wokół budynku
- kompleksowy remont dachu z obróbkami
- wymiana posadzki w przyziemiu oraz cyklinowanie parkietów w salach lekcyjnych
- remont parkietów i malowanie ścian w "starej" sali gimnastycznej
- wymiana wewnętrznej stolarki drzwiowej
- kontynuacja wymiany stolarki okiennej
- malowanie klatki schodowej
- wymiana instalacji wodnej i kanalizacyjnej wewnętrznej w piwnicy
- remont nawierzchni dojazdu do szkoły
- remont elewacji
- wymiana ogrodzenia
- remont nawierzchni boiska
- remont (ewentualna wymiana) słupów oświetlenia zewnętrznego

#### **8. Szkoła Podstawowa nr 132, ul. Bolesława Śmiałego 6**

- kontynuacja remontu dachu wraz z ociepleniem i wymianą rynien i rur spustowych
- remont nawierzchni schodów zewnętrznych
- wymiana wewnętrznej stolarki drzwiowej
- wykonanie instalacji odgromowej
- wymiana i modernizacja instalacji elektrycznej
- malowanie korytarzy, klatek schodowych i sal lekcyjnych
- wymiana drzwi zewnętrznych na podwórko
- wymiana stolarki okiennej w przyziemiu i na klatce schodowej
- wykonanie izolacji przeciwwilgociowej oraz odtworzenie opaski
- cyklinowanie parkietów w salach lekcyjnych
- remont nawierzchni podwórka oraz dojścia do szkoły
- montaż termoregulatorów oraz modernizacja instalacji c.o. wraz z wymianą grzejników

#### **9. Szkoła Podstawowa nr 132, ul. Benedyktyńska 4**

- remont kominów
- malowanie całości budynku
- malowanie ogrodzenia

**10. Szkoła Podstawowa nr 133, ul. Wrony 115**

- kontynuacja remontu instalacji elektrycznej
- remont balkonu wraz z balustradą
- cyklinowanie parkietów w salach lekcyjnych i na korytarzu I piętra
- remont elewacji wraz z ociepleniem
- remont ogrodzenia (wymiana siatki na panele)
- remont nawierzchni boiska do koszykówki
- remont nawierzchni na parkingu oraz naprawa tarasu z płyt chodnikowych
- remont śmietnika

**11. Szkoła Podstawowa nr 133 - oddziały przedszkolne, ul. Wrony 115**

- remont nawierzchni podjazdu i chodników
- remont śmietnika
- wymiana drzwi do kotłowni
- remont ogrodzenia (wymiana siatki na panele)
- malowanie elewacji

**IV. Przedszkola**

**1. Przedszkole nr 2, ul. Twardowskiego 90**

- kontynuacja cyklinowania parkietów
- malowanie przedszkola

**2. Przedszkole nr 5, ul. Zachodnia 6a**

- remont stropu w patio oraz naprawa otwierania świetlika
- wymiana parkietu w salach
- malowanie "starej" części przedszkola oraz dwóch klatek schodowych bocznych
- likwidacja miejscowego przemakania fundamentu
- remont chodników i nawierzchni parkingu

**3. Przedszkole nr 10, ul. Przyzby 1**

- malowanie pomieszczeń

**3. Przedszkole nr 23, ul. Skotnicka 86**

- malowanie sal, korytarzy i zaplecza kuchennego
- cyklinowanie parkietów w dwóch salach
- wykończenie nawierzchni schodów do kuchni

**4. Przedszkole nr 58, ul. Skośna 2**

- placówka nie zgłasza potrzeb remontowych

**5. Przedszkole nr 67, ul. Obrońców Poczty Gdań.14**

- kontynuacja wykonania instalacji c.o. wraz z grzejnikami
- remont kanalizacji sanitarnej i opadowej
- remont fundamentów, wykonanie izolacji pionowej i opaski oraz remont ścian i elewacji
- wymiana zawilgoconych tynków wewnętrznych na parterze i w piwnicach
- remont nawierzchni chodników przy kuchni i remont schodów bocznych wraz z zadaszeniem
- wymiana wewnętrznej stolarki drzwiowej
- malowanie sal i sanitariatu
- wymiana siatki ogrodzeniowej

**6. Przedszkole nr 67, ul. Praska 52**

- wymiana stolarki okiennej
- remont sanitariatu i malowanie jednej sali



- adaptacja części korytarza na szatnię oraz wymiana drzwi zewnętrznych
- cyklinowanie parkietów
- naprawa tynków wewnętrznych

**7. Przedszkole nr 71, ul. Ludwinowska 71**

- przełożenie parkietu wraz z remontem podłoża (korytarz na I piętrze i jedna sala lekcyjna)
- remont balkonu wraz z wymianą balustrady
- malowanie przedszkola
- remont zaplecza kuchennego wraz z wykonaniem drugiego wejścia zewnętrznego
- malowanie elewacji

**8. Przedszkole nr 127, ul. Komandosów 13**

- remont kuchni i sanitariatu kuchennego
- wymiana parkietów w salach
- wymiana nawierzchni na placu zabaw
- malowanie elewacji
- przełożenie i uzupełnienie opaski
- remont ogrodzenia

**9. Przedszkole nr 133, ul. Benedyktyńska 4**

- malowanie całości przedszkola
- wymiana drzwi wraz ze ścianką przeszkloną
- wymiana stolarki okiennej w szatni wraz z regulacją zamknięć pozostałych
- remont schodów do piwnicy
- wymiana wewnętrznej stolarki drzwiowej

**10. Przedszkole nr 133, ul. Tyniecka 122**

- kapitalny remont tarasu
- malowanie zaplecza kuchennego

**11. Przedszkole nr 140, ul. Słomiana 8**

- kontynuacja remontu opaski oraz wymiany nawierzchni chodników
- remont kuchni, zaplecza kuchennego (sanitariatu) wraz z wymianą pionów kanalizacyjnych
- remont ogrodzenia
- wymiana nawierzchni z płytek na schodach zewnętrznych
- malowanie klatek schodowych
- wymiana stolarki okiennej w piwnicach
- malowanie elewacji

**DZIELNICA IX ŁAGIEWNIKI**

**I. Zespoły szkół ogólnokształcących**

**1. Zespół Szkół Ogólnokształcących nr 17, ul. Fredry 65/71**

- remont schodów głównych zewnętrznych, remont murów oporowych przy wejściu do kotłowni, wykonanie izolacji pionowej fundamentów kotłowni, remont tynków w kotłowni i magazynach, przełożenie opaski wokół budynku
- likwidacja ogródka "geograficznego"
- wymiana przeszkleń
- malowanie korytarzy, klatek schodowych, sanitariatów i szatni
- wymiana rur spustowych
- kontynuacja wymiany stolarki okiennej
- wymiana posadzki PCV w trzech salach lekcyjnych
- wymiana drzwi zewnętrznych od strony szatni

- montaż termoregulatorów na instalacji c.o.
- modernizacja wentylacji w sali gimnastycznej
- kontynuacja wymiany ogrodzenia
- remont elewacji (uzupełnienie tynków, ocieplenie i malowanie)

## **2. Zespół Szkół Ogólnokształcących Integracyjnych nr 3, ul. Strąkowa 3a**

- kontynuacja wymiany pokrycia dachowego z papy na segmencie sportowym
- wymiana stolarki okiennej
- wymiana płytek PCV na wykładzinę w salach lekcyjnych
- kontynuacja remontu sanitariatów (trzy pomieszczenia)
- miejscowe przełożenie opaski
- remont elewacji obejmujący m.in. naprawę spękań na dylatacjach

## **II. Gimnazja**

### **1. Gimnazjum nr 24, ul. Montwiłła-Mireckiego 29**

- remont kapitalny nawierzchni i wyposażenia boisk
- wymiana stolarki okiennej
- remont parkietów w dwóch małych salach gimnastycznych
- wykonanie izolacji pionowej fundamentów sali gimnastycznej oraz przełożenie i uzupełnienie opaski
- wymiana drzwi zewnętrznych do dodatkowej sali lekcyjnej wraz z wykonaniem zadaszenia
- montaż termoregulatorów na instalacji c.o.
- kontynuacja wymiany wewnętrznej stolarki drzwiowej
- remont kanalizacji zewnętrznej poprzedzone wykonaniem monitoringu
- remont elewacji (uzupełnienie tynków i malowanie)

## **III. Przedszkola**

### **1. Przedszkole nr 10, ul. Strąkowa 7**

- remont pokrycia dachowego na "starej" części przedszkola
- przełożenie opaski wokół budynku
- wymiana wykładziny na korytarzu wzdłuż szatni
- malowanie ogrodzenia

### **2. Przedszkole nr 95, ul. Żywiecka 24**

- remont nawierzchni tarasu oraz murków oporowych
- montaż termoregulatorów na instalacji c.o.
- ocieplenie stropu nad piętrem
- wymiana tynków w piwnicy
- rekultywacja trawników na placu zabaw lub ułożenie nawierzchni sztucznej
- wymiana instalacji wodnej
- remont kanalizacji wewnętrznej oraz przegląd (monitoring) kanalizacji zewnętrznej
- malowanie elewacji

## **DZIELNICA X SWOSZOWICE**

### **I. Zespoły szkół ogólnokształcących**

#### **1. Zespół Szkół Ogólnokształcących nr 35, ul. Mirtowa 2**

- wymiana pokrycia dachowego nad szkołą, z obróbkami i rynnami
- remont nawierzchni drogi, rozbudowa parkingu z wymianą nawierzchni
- remont nawierzchni boiska asfaltowego
- wymiana podłogi w świetlicy, salach i szatni klas 1-3

- wymiana parkietu w małej sali gimnastycznej
- remont sanitariatu dla nauczycieli
- wymiana nawierzchni schodów wewnętrznych na antypoślizgową
- wykonanie izolacji pionowej ściany kuchni oraz usunięcie zagrzebień
- malowanie szkoły
- wymiana drzwi zewnętrznych głównych (podwójne)
- uzupełnienie ogrodzenia
- częściowa wymiana grzejników
- remont elewacji, przełożenie opaski, remont szachtów

## **II. Szkoły podstawowe**

### **1. Szkoła Podstawowa nr 43, ul. Myślenicka 112**

- kontynuacja wymiany pokrycia dachu, obróbek blacharskich, rynien, rur
- wymiana kotłowni gazowej, remont pomieszczenia
- wykonanie wentylacji mechanicznej w kuchni, remont kanalizacji w kuchni
- wymiana pionów kanalizacyjnych w szkole
- wymiana parkietu z podłożem w sali gimnastycznej
- remont sanitariatów
- wymiana płytek pcv w stołówce
- remont lub przebudowa schodów wewnętrznych
- zabezpieczenie fundamentów przed osiadaniem
- remont elewacji

### **2. Szkoła Podstawowa nr 43 , ul. Zbydniowicka 1**

- wymiana 6 okien
- wykonanie ław kominiarskich
- wymiana drzwi do sal
- wykonanie izolacji pionowej i drenażu, osuszenie ścian
- zabezpieczenie p-poż. i przeciwgrzybiczne więźby dachowej
- remont nawierzchni boiska
- udrożnienie kanalizacji zewnętrznej

### **3. Szkoła Podstawowa nr 97, ul. Dr. Judyma 10**

- remont izolacji poziomej i pionowej
- osuszenie ścian harcówki i zaplecza kuchennego
- kontynuacja wymiany ogrodzenia
- wymiana drzwi wewnętrznych
- rekultywacja boiska trawiastego
- malowanie szkoły
- remont obróbek blacharskich
- remont schodów terenowych
- wymiana podłogi w holu na parterze

### **4. Szkoła Podstawowa nr 97, ul. Armii "Kraków" 76**

- wykonanie izolacji pionowej, osuszenie ściany przy szatni
- wymiana drzwi wejściowych
- wymiana stolarki okiennej
- malowanie całej szkoły

### **5. Szkoła Podstawowa nr 134, ul. Kłuszyńska 46**

- projekt i wymiana instalacji elektrycznej
- wyburzenie sanitariatów zewnętrznych
- dokończenie remontu elewacji z ociepleniem i przełożenia opaski

- malowanie pokrycia dachu z blachy
- ocieplenie i malowanie sali gimnastycznej
- wymiana podłogi w pokoju nauczycielskim
- remont pomieszczenia kotłowni, modernizacja kotłowni gazowej (pompy i piec)
- kontynuacja wymiany ogrodzenia

#### **6. Szkoła Podstawowa "Rajska Szkoła", ul. Tuchowska 113**

- kontynuacja wykonania izolacji pionowej
- remont dachu z obróbkami, poprawki tynkarskie na kominach
- remont kapitalny klatki schodowej przy mieszkaniu
- wymiana instalacji elektrycznej i tablic rozdzielczych
- wykonanie dodatkowej bramki w ogrodzeniu, remont bramy wjazdowej
- kontynuacja wymiany stolarki okiennej
- wymiana drzwi frontowych
- przełożenie chodnika z korektą spadku, budowa miejsc parkingowych
- wymiana instalacji wodnej i kanalizacyjnej
- remont muru oporowego przy studni

### **III. Przedszkola**

#### **1. Przedszkole nr 132, ul. Merkuriusza Polskiego 6**

- obserwacja pęknięć ścian na klatce schodowej i w łazience - próbki
- wymiana podłogi w holu i jadalni
- projekt wentylacji mechanicznej w kuchni i wykonanie
- wykonanie docieplenia przybudówek (z projektem)
- wymiana instalacji elektrycznej
- renowacja schodów wewnętrznych
- remont kapitalny elewacji

#### **2. Przedszkole nr 145, ul. Poronińska 7**

- adaptacja pomieszczenia na łazienkę dla maluchów
- uzupełnienie opaski
- remont ciągów pieszych
- wymiana drzwi zewn. przy kuchni na "ciepłe"
- miejscowa naprawa rynien i obróbek, montaż pręta grzewczego
- remont elewacji

#### **3. Przedszkole nr 145, ul. Dr. Judyma 8**

- wykonanie izolacji pionowej i drenażu, przełożenie opaski
- wymiana instalacji elektrycznej na piętrze i tablic rozdzielczych
- zabudowa tarasu
- wymiana podłogi na piętrze
- malowanie sal i klatki schodowej
- wymiana stolarki drzwiowej
- doposażenie placu zabaw

### **DZIELNICA XI PODGÓRZE DUCHACKIE**

#### **I. Zespoły szkół ogólnokształcących**

##### **1. Zespół Szkół Ogólnokształcących Integracyjnych nr 7, ul. Czarnogórska 14**

- kontynuacja wymiany stolarki okiennej oraz przeszkleń
- wymiana drzwi zewnętrznych

- kontynuacja wymiany płytek PCV w salach lekcyjnych
- wymiana ogrodzenia i bram wjazdowych
- wykonanie automatyki pogodowej na instalacji grzewczej
- malowanie elewacji
- wymiana nawierzchni asfaltowej na boiskach

## **2. Zespół Szkół Sióstr Nazaretanek, ul. Wysłouchów 28**

- remont instalacji wodnej (wymiana rur) ciepłej i zimnej wody
- wymiana parkietów na nawierzchnie zmywalne w salach lekcyjnych
- wymiana nawierzchni z tworzywa sztucznego w sali gimnastycznej
- wymiana nawierzchni z tworzywa sztucznego na boisku
- modernizacja instalacji elektrycznej wraz z wymianą tablic rozdzielczych
- wykonanie ogrzewania w rynnach
- likwidacja miejscowego przecieku w fundamencie

## **II. Gimnazja**

### **1. Gimnazjum nr 27, ul. Malborska 98**

- kontynuacja wymiany stolarki okiennej
- remont schodów zewnętrznych
- remont sali gimnastycznej (cyklinowanie parkietu oraz wymiana stolarki okiennej)
- kontynuacja remontu instalacji elektrycznej (parter i suterena)
- renowacja nawierzchni trzech boisk
- remont klatki schodowej (wymiana luksferów oraz malowanie)
- remont kanalizacji zewnętrznej
- montaż termoregulatorów na instalacji c.o.
- wymiana wewnętrznej stolarki drzwiowej
- remont podłóg (parkietów i płytek PCV) w salach lekcyjnych
- wymiana ogrodzenia
- usunięcie zagrzebień i wykonanie izolacji przeciwwilgociowej
- przełożenie i uzupełnienie opaski
- remont i malowanie elewacji

### **2. Gimnazjum nr 28, ul. Bujaka 15**

- realizacja zaleceń ekspertyzy dot. pęknięć murów: naprawa ściany szczytowej sali gimnastycznej, odwodnienie terenu, miejscowe wzmocnienie fundamentów, naprawa uszkodzeń
- kontynuacja remontu kuchni
- wymiana parkietu w dużej sali gimnastycznej oraz modernizacja oświetlenia
- kontynuacja wymiany stolarki okiennej
- wykonanie drogi ewakuacyjnej
- częściowa wymiana kanalizacji wewnętrznej
- wymiana ogrodzenia
- montaż termoregulatorów na instalacji c.o.
- wykonanie bieżni

## **III. Szkoły podstawowe**

### **1. Szkoła Podstawowa nr 27, ul. Podedworze 16**

- modernizacja kuchni
- remont sanitariatów (osiem pomieszczeń)
- wymiana luksferów na klatkach schodowych
- remont przyziemia: magazynów, szatni i sanitariatów
- wymiana stolarki okiennej w sali gimnastycznej

- remont ogrodzenia
- wymiana płytek PCV w salach lekcyjnych
- modernizacja oświetlenia w sali gimnastycznej
- wymiana nawierzchni asfaltowej na trzech boiskach
- montaż termoregulatorów na instalacji c.o.
- wymiana wewnętrznej stolarki drzwiowej w salach na I piętrze

## **2. Szkoła Podstawowa nr 55, ul. Dobczycka 20**

- kompleksowy remont kuchni
- wymiana stolarki okiennej
- wymiana płytek PCV na korytarzach i w salach lekcyjnych
- remont schodów zewnętrznych
- wymiana drzwi zewnętrznych metalowych
- malowanie korytarzy i klatek schodowych
- remont ogrodzenia
- uzupełnienie opaski
- malowanie elewacji

## **3. Szkoła Podstawowa nr 162, ul. Stojalowskiego 31**

- remont bieżni i wykonanie schodów na skarpie
- kontynuacja wymiany ogrodzenia
- malowanie sali gimnastycznej
- malowanie stolarki okiennej
- malowanie sal lekcyjnych
- montaż termoregulatorów na instalacji c.o.
- uzupełnienie opaski wokół budynku
- remont elewacji - likwidacja pęknięć

## **IV. Przedszkola**

### **1. Przedszkole nr 6, ul. Bujaka 17**

- kontynuacja remontu sanitariatów
- wykonanie izolacji pionowej fundamentów w patio
- wykonanie opaski wokół budynku
- malowanie elewacji
- wymiana ogrodzenia
- montaż termoregulatorów na instalacji c.o.
- wymiana okienek w przyziemiu
- remont chodników w ogrodzie

### **2. Przedszkole nr 6, ul. Bujaka 15**

placówka nie zgłasza potrzeb remontowych

### **3. Przedszkole nr 22, ul. Przykopy 10**

- remont ogrodzenia i bramy wjazdowej
- remont schodów zewnętrznych
- cyklinowanie parkietu w sanitariacie i pomieszczeniach na II piętrze
- dokończenie remontu podjazdu
- wykonanie drzwi bezpiecznych z kontrolą dostępu

### **4. Przedszkole nr 32, ul. Czarnogórska 16**

- remont (przełożenie) kanalizacji zewnętrznej, uszkodzonej przez korzenie drzew
- remont ogrodzenia
- wymiana nawierzchni chodników

- remont elewacji (uzupełnienie tynku i malowanie)

**5. Przedszkole nr 32, ul. Serbska 2**

- remont sanitariatów (kontynuacja)

**6. Przedszkole nr 33, ul. Rzącka 1**

- remont sanitariatu wraz z wymianą pionów kanalizacyjnych
- wymiana ogrodzenia
- remont nawierzchni i odwodnienia parkingu oraz uzupełnienie opaski wokół budynku
- wymiana wewnętrznej stolarki drzwiowej
- cyklinowanie parkietów
- wymiana kotła gazowego oraz remont instalacji wewnętrznej c.o.
- wymiana okna balkonowego
- ocieplenie ścian zewnętrznych wraz z wykonaniem elewacji

**7. Przedszkole nr 51, ul. Estońska 2**

- cyklinowanie parkietów w trzech salach
- wymiana ogrodzenia
- kontynuacja remontu elewacji
- wykonanie izolacji pionowej fundamentów oraz przełożenie opaski wokół budynku
- remont pomieszczeń magazynowych
- częściowa wymiana instalacji elektrycznej
- kontynuacja remontu elewacji

**8. Przedszkole nr 163, ul. Podedworze 2a**

- kontynuacja remontu alejek w ogrodzie
- wymiana ogrodzenia
- przełożenie i uzupełnienie opaski wokół budynku
- wymiana grzejników c.o. i montaż termoregulatorów
- malowanie elewacji

**9. Przedszkole nr 179, ul. Sanocka 4**

- kontynuacja remontu sanitariatów wraz z wymianą pionów kanalizacyjnych
- remont tarasu
- remont ogrodzenia
- wymiana stolarki okiennej
- przełożenie parkietu w jednej sali i cyklinowanie parkietu w dwóch salach
- przełożenie opaski
- malowanie elewacji

**DZIELNICA XII BIEŻANÓW-PROKOCIM**

**I. Zespoły szkół ogólnokształcących**

**1. Zespół Szkół Ogólnokształcących nr 12, ul. Telimeny 9**

- wykonanie miejscowej izolacji pionowej fundamentów
- remont instalacji odgromowej
- wymiana płytek PCV w salach lekcyjnych oraz wykładziny na korytarzach
- remont kuchni
- remont sanitariatów oraz zaplecza sanitarnego sali gimnastycznej wraz z wymianą pionów kanalizacyjnych
- remont sali gimnastycznej (cyklinowanie parkietu i malowanie ścian)
- remont tynków i malowanie szatni

- remont zewnętrznej sieci kanalizacyjnej
- wymiana stolarki okiennej w szkole oraz luksferów w sali gimnastycznej
- wymiana elektrycznej tablicy rozdzielczej
- wymiana nawierzchni chodników
- wymiana nawierzchni asfaltowej boiska
- wymiana wewnętrznej stolarki drzwiowej
- remont elewacji

**2. Zespół Szkół Ogólnokształcących nr 15, ul. Rydygiera 20**

- remont elewacji sali gimnastycznej
- wymiana przeszkleń metalowych na korytarzach
- malowanie szatni
- kontynuacja wymiany stolarki okiennej
- remont izolacji pionowej fundamentów, przegląd kanalizacji zewnętrznej, przełożenie opaski
- wymiana zewnętrznych, metalowych drzwi wejściowych
- malowanie elewacji

**3. Zespół Szkół Ogólnokształcących Integracyjnych nr 4, ul. Żabia 20**

- kontynuacja remontu izolacji tarasu wraz z remontem balustrad
- kontynuacja wymiany stolarki okiennej
- wykonanie osłon na instalacje elektryczną w przyziemiu
- wykonanie dodatkowych studzienek i podłączenie ich do sieci kanalizacji zewnętrznej
- remont dwóch sanitariatów
- remont tynku i malowanie klatki w pawilonie C
- wymiana płytek PCV w jadalni i auli
- podwyższenie piłkochwyłów
- remont siatki ogrodzeniowej
- remont kanalizacji w kuchni (montaż odtłuszczownika)
- kontynuacja wymiany stolarki okiennej
- wymiana zewnętrznych drzwi wejściowych
- malowanie elewacji

**II. Gimnazja**

**1. Gimnazjum nr 29, ul. Aleksandry 17**

- wymiana zewnętrznych drzwi wejściowych głównych i dwóch bocznych
- wymiana przeszkleń metalowych w klatce schodowej i przewiązce do sali gimnastycznej
- wykonanie projektu i wymiana instalacji elektrycznej
- malowanie korytarzy, klatki schodowej i 10 sal lekcyjnych
- kontynuacja remontu ogrodzenia
- wymiana nawierzchni asfaltowej boiska
- malowanie elewacji

**2. Gimnazjum nr 31, ul. Spółdzielców 5**

- remont dachu wraz z kominami, rynnami, rurami spustowymi i obróbkami blacharskimi
- wymiana luksferów w dwóch klatkach schodowych oraz zewnętrznych, metalowych drzwi wejściowych wraz z przeszkleniem
- remont sali gimnastycznej (przełożenie i uzupełnienie parkietu oraz malowanie ścian)
- kontynuacja wymiany stolarki okiennej
- wymiana wykładziny PCV w salach lekcyjnych i na korytarzach
- wymiana instalacji elektrycznej wraz z wymianą tablic rozdzielczych
- remont nawierzchni schodów zewnętrznych
- remont nawierzchni placu szkolnego i chodników
- malowanie całej szkoły wraz z salą gimnastyczną



- remont śmietnika
- remont ogrodzenia
- wykonanie osłon na grzejniki c.o. na trzech korytarzach
- wymiana siatki ogrodzeniowej boiska
- przełożenie i uzupełnienie opaski
- uzupełnienie tynków oraz malowanie elewacji

### **III. Szkoły podstawowe**

#### **1. Szkoła Podstawowa nr 24, ul. Aleksandry 17**

- wymiana zaworów w węźle cieplnym
- remont dwóch sanitariatów
- wymiana dwóch okien w kuchni oraz ślusarki metalowej na klatce schodowej
- wymiana płytek PCV w świetlicy
- adaptacja pomieszczeń mieszkania służbowego na cele dydaktyczne
- malowanie ogrodzenia
- malowanie elewacji

#### **2. Szkoła Podstawowa nr 24, ul. Aleksandry 19**

- wymiana rur kanalizacji zewnętrznej
- wymiana zaworów w węźle cieplnym
- remont chodnika
- remont schodów głównych wejściowych oraz ogrodowych na tarasie
- remont wiatrolapu wraz z wymianą drzwi wejściowych
- remont parkietów w salach lekcyjnych, ewentualnie wymiana na wykładzinę
- naprawa ogrodzenia
- wymiana wewnętrznej stolarki drzwiowej
- malowanie elewacji

#### **3. Szkoła Podstawowa nr 41, ul. Jerzmanowskiego 6**

- remont ogrodzenia
- wymiana stolarki okiennej w całej szkole oraz zabezpieczenie od zewnątrz okien sali gimnastycznej
- malowanie elewacji
- remont schodów zewnętrznych
- wymiana nawierzchni chodnika przed szkołą
- wykonanie izolacji pionowej fundamentów wraz z drenażem i odgrzybienie pomieszczeń
- uzupełnienie opaski wokół budynku
- malowanie korytarzy i sanitariatów
- montaż termoregulatorów na grzejnikach c.o.

#### **4. Szkoła Podstawowa nr 61, ul. Popławskiego 17**

- wymiana płytek PCV na dwóch korytarzach
- wymiana stolarki okiennej w szkole oraz luksferów na klatce schodowej
- remont schodów zewnętrznych wraz z wymianą drzwi wejściowych, metalowych oraz ścianki przeszklonej
- wymiana instalacji elektrycznej wraz z tablicami rozdzielczymi
- remont boisk
- wymiana nawierzchni placu przed szkołą oraz parkingu
- malowanie całości szkoły
- remont zaplecza sali gimnastycznej
- remont sanitariatu nauczycielskiego
- ocieplenie stropodachu
- uzupełnienie i przełożenie opaski

- uzupełnienie tynków i malowanie elewacji

**5. Szkoła Podstawowa nr 111, ul. Bieżanowska 204**

- kontynuacja remontu instalacji elektrycznej wraz z wymianą tablic rozdzielczych
- wymiana stolarki okiennej oraz przeszkleń metalowych w klatkach schodowych
- wymiana płytek PCV we wszystkich salach lekcyjnych i na korytarzu II piętra
- remont parkietu oraz malowanie ścian sali gimnastycznej
- remont kuchni wraz z zapleczem kuchennym
- remont zaplecza szatniowo-sanitarnego sali gimnastycznej oraz dziewięciu sanitariatów wraz z wymianą instalacji
- malowanie szkoły
- wymiana nawierzchni chodników
- malowanie ogrodzenia
- wykonanie izolacji pionowej fundamentów wraz z drenażem i przełożeniem opaski
- uzupełnienie tynków zewnętrznych i malowanie elewacji
- wymiana opraw świetlnych na latarniach szkolnych

**6. Szkoła Podstawowa nr 117, ul. Kurczaba 15**

- remont kapitalny dachu wraz z kominami, rynnami i rurami spustowymi oraz obróbkami blacharskimi
- wykonanie izolacji pionowej od strony południowej wraz ze sprawdzeniem kanalizacji opadowej
- wymiana instalacji elektrycznej wraz z tablicami rozdzielczymi
- kontynuacja wymiany stolarki okiennej
- wymiana drzwi wejściowych głównych wraz ze ścianką szklaną oraz dwóch bocznych
- wymiana nawierzchni z PCV na dwóch korytarzach i w salach lekcyjnych
- remont zaplecza sanitarno-szatniowego sali gimnastycznej
- remont schodów do kuchni
- malowanie sal lekcyjnych, korytarzy i klatek schodowych
- wymiana nawierzchni chodników i podjazdu do szkoły
- wymiana nawierzchni asfaltowej boiska i uzupełnienie wyposażenia
- naprawa ogrodzenia
- remont śmietnika
- remont elewacji wraz z ewentualnym ociepleniem

**7. Szkoła Podstawowa nr 123, ul. Okólna 16**

- wymiana instalacji elektrycznej wraz z tablicami rozdzielczymi na parterze
- wymiana płytek PCV w 8 salach lekcyjnych i na korytarzu II piętra
- remont sanitariatów oraz zaplecza szatniowo-sanitarnego sali gimnastycznej
- wymiana luksferów na dwóch klatkach schodowych
- wymiana małych okiennej w sali gimnastycznej oraz zabezpieczenie dużych okien
- wymiana grzejników c.o. w całej szkole
- remont schodów do kuchni i sali gimnastycznej wraz z wykonaniem balustrad
- wymiana pokrycia dachu z papy na szatni wraz z ewentualnym ociepleniem
- remont wentylacji sali gimnastycznej oraz wymiana grzejników
- remont kanalizacji wewnętrznej
- malowanie korytarzy na parterze i I piętrze oraz sali gimnastycznej
- wymiana trzech drzwi zewnętrznych bocznych
- wymiana płytek PCV w salach i na korytarzach
- wymiana nawierzchni na placach przed i za szkołą
- wykonanie izolacji przeciwwilgociowej
- przełożenie opaski
- remont oraz malowanie elewacji

#### **8. Szkoła Podstawowa nr 124, ul. Weigla 2**

- kontynuacja wykonania izolacji pionowej i odgrzybiania fundamentów oraz przełożenie opaski wokół budynku
- wymiana parkietu w 10 salach lekcyjnych
- wymiana parkietu na Sali gimnastycznej
- remont nawierzchni asfaltowej boiska
- remont ogrodzenia

#### **9. Szkoła Podstawowa nr 124, ul. Sucharskiego 36**

- remont dachu z dachówki wraz z rynnami, rurami spustowymi i obróbkami blacharskimi
- wykonanie izolacji przeciwwilgociowej oraz przełożenie i uzupełnienie opaski
- uzupełnienie ubytków i malowanie elewacji
- remont przyłącza kanalizacyjnego
- remont ogrodzenia
- wymiana płytek PCV na korytarzach i cyklinowanie parkietu w salach lekcyjnych
- przełożenie (wyrównanie) chodnika

### **IV. Przedszkola**

#### **1. Przedszkole nr 28, ul. Duża Góra 30**

- kontynuacja wymiany stolarki okiennej
- remont posadzki i malowanie ścian w kuchni
- remont głównej i bocznej bramy ogrodzeniowej
- remont nawierzchni chodników
- dokończenie remontu dachu
- cyklinowanie parkietów
- malowanie przedszkola

#### **2. Przedszkole nr 35, ul. Lili Wenedy 7**

- kontynuacja remontu dachu wraz z obróbkami
- malowanie trzech sal
- cyklinowanie parkietu w dwóch salach i Sali "sportowej"
- wymiana ogrodzenia
- przełożenie chodników
- remont altany
- przeróbka sanitariatu dla potrzeb dzieci niepełnosprawnych
- malowanie elewacji
- przełożenie opaski

#### **3. Przedszkole nr 35, ul. Teligi 17**

- naprawa tynków i malowanie całego przedszkola
- wymiana płytek PCV na korytarzach oraz przełożenie parkietu w dwóch salach
- remont kuchni

#### **4. Przedszkole nr 36, ul. Okólna 18**

- przełożenie i ewentualna wymiana parkietu w pięciu salach
- remont (wymiana) ogrodzenia
- remont nawierzchni schodów bocznych
- wymiana nawierzchni parkingu i chodników w ogrodzie

#### **5. Przedszkole nr 49, ul. Bieżanowska 40**

- remont elewacji (naprawa tynku i malowanie) oraz remont balkonu z balustradą

- przełożenie parkietów w dwóch salach oraz wymiana wykładziny na korytarzach
- remont pięciu sanitariatów
- rekultywacja trawnika na placu zabaw
- wymiana nawierzchni na podjeździe do przedszkola
- remont (wymiana) ogrodzenia
- wykonanie izolacji pionowej oraz usunięcie zagrzebień

**6. Przedszkole nr 49, ul. Nad Potokiem 6**

- remont wyposażenia kuchni
- przełożenie parkietu w dwóch salach
- remont trzech sanitariatów
- wymiana pięciu okien
- malowanie dwóch sal
- naprawa ogrodzenia

**7. Przedszkole nr 87, ul. Spółdzielców 7**

- remont ogrodzenia i wymiana bramy
- malowanie elewacji
- remont szachtów oraz uzupełnienie opaski
- kontynuacja wymiany stolarki okiennej

**8. Przedszkole nr 135, ul. Stępnia 1**

- remont ogrodzenia

**9. Przedszkole nr 150, ul. Teligi 28**

- remont trzech sanitariatów i jednego dla personelu
- modernizacja wentylacji w kuchni - wymiana okapu
- cyklinowanie parkietów
- montaż termoregulatorów na instalacji c.o.
- kontynuacja wymiany instalacji elektrycznej

**10. Przedszkole nr 154, ul. Kurczaba 19**

- wymiana parkietu w jednej sali
- remont sufitów podwieszanych i malowanie przedszkola
- przełożenie nawierzchni chodnika w ogrodzie oraz placu przed przedszkolem, wykonanie drogi dojazdowej do przedszkola
- remont ogrodzenia

**11. Przedszkole nr 176, ul. Aleksandry 15**

- kontynuacja wymiana nawierzchni chodników
- wykonanie izolacji pionowej fundamentów, przełożenie opaski, remont tarasu wraz ze schodami
- malowanie kuchni i zaplecza kuchennego
- remont ogrodzenia
- uzupełnienie tynku i malowanie elewacji

**12. Przedszkole nr 180, ul. Telimieny 7**

- kontynuacja remontu dachu
- wykonanie izolacji pionowej fundamentów pod tarasem, remont tarasu wraz z murkami
- remont czterech sanitariatów wraz z wymianą pionów kanalizacyjnych
- wymiana drzwi wejścia głównego
- wymiana ogrodzenia
- ocieplenie stropu I p.

## DZIELNICA XIII PODGÓRZE

### I. Zespoły Szkół

#### 1. Zespół Szkół nr 2, ul. Goszczyńskiego 44

- kontynuacja wykonania izolacji pionowej wraz z przełożeniem opaski
- remont kanalizacji wewnętrznej i zewnętrznej (wymiana przyłącza)
- remont tynków i malowanie korytarzy oraz wymiana drzwi wewnętrznych
- montaż termoregulatorów oraz wymiana grzejników
- malowanie ogrodzenia
- remont chodników
- wymiana nawierzchni boiska
- wykonanie oświetlenia terenu szkolnego
- wymiana stolarki okiennej drewnianej
- remont schodów przy wejściu głównym
- malowanie elewacji

#### 2. Zespół Szkolno-Przedszkolny nr 1, ul. Myśliwska 64

- wymiana nawierzchni schodów wejściowych na antypoślizgową
- remont nawierzchni korytarza na dojściu do sali gimnastycznej
- napraw spękań ścian w salach lekcyjnych i na korytarzach
- naprawa dachu na sali gimnastycznej

### II. Gimnazja

#### 1. Gimnazjum nr 34, ul. A. Potiebni 7

- uzupełnienie instalacji odgromowej
- remont parkietów w salach lekcyjnych
- kontynuacja wymiana rynien, rur spustowych i obróbek blacharskich
- wykonanie izolacji pionowej, usunięcie zagrzebień oraz przełożenie i uzupełnienie opaski
- remont dachu
- kontynuacja wymiany stolarki okiennej i przeszkleń na klatce schodowej
- wymiana wewnętrznej stolarki drzwiowej
- wymiana drzwi zewnętrznych od strony podwórka
- malowanie głównych schodów drewnianych
- wymiana nawierzchni podwórka
- zabezpieczenie podwórka przed spadającymi kamieniami
- odnowienie elewacji
- malowanie sali gimnastycznej i kuchni

#### 2. Gimnazjum nr 35, ul. Limanowskiego 60/62

- remont śmietnika, nawierzchni podwórka i dojazdu do szkoły wraz z murkiem oporowym
- przełożenie i uzupełnienie opaski
- remont gzymsów i malowanie elewacji
- wykonanie odprowadzenia wody z rur spustowych od strony ulicy

### II. Szkoły podstawowe

#### 1. Szkoła Podstawowa nr 26, ul. Krasieńskiego 34

- wymiana płytek PCV na korytarzach i w salach lekcyjnych
- wykonanie izolacji pionowej i poziomej fundamentów
- kontynuacja wymiany stolarki okiennej
- remont kanalizacji wewnętrznej (wymiana dwóch pionów)
- wymiana instalacji elektrycznej wraz z tablicami

- malowanie korytarzy wraz z naprawą tynków
- adaptacja mieszkania służbowego na świetlice szkolną
- remont elewacji wraz z ociepleniem
- wymiana całości ogrodzenia
- wymiana nawierzchni dwóch boisk
- wymiana posadzek PCV w salach całej szkoły
- wymiana metalowych przeszkleń

## **2. Szkoła Podstawowa nr 29, ul. Dembowskiego 12**

- remont dwóch sanitariatów
- remont kanalizacji zewnętrznej sanitarnej i opadowej
- malowanie korytarza I piętra, klatki schodowej i sali gimnastycznej
- wymiana przeszkleń
- wymiana stolarki okiennej w przyziemiu
- wymiana wewnętrznej stolarki drzwiowej
- wymiana nawierzchni podwórka-dojazd do zaplecza szkoły
- malowanie elewacji wraz z ewentualnym ociepleniem

## **3. Szkoła Podstawowa nr 65, ul. Golikówka 52**

- remont sali gimnastycznej z zapleczem oraz przewiązki (malowanie, wymiana grzejników)
- regulacja drzwi wejściowych oraz remont schodów zewnętrznych głównych i bocznych
- wymiana wewnętrznej stolarki drzwiowej
- remont elewacji wraz z ociepleniem
- malowanie bariery przy podjeździe dla niepełnosprawnych
- remont ogrodzenia z siatki
- remont nawierzchni boiska
- remont urządzeń na placu zabaw
- naprawa komina
- cyklinowanie parkietów i malowanie ścian w salach lekcyjnych
- remont nawierzchni podwórka i wjazdu do sali gimnastycznej

## **4. Szkoła Podstawowa nr 137, ul. Wrobela 79**

- cyklinowanie parkietu sali gimnastycznej
- malowanie stolarki okiennej wraz z wymianą okuć okiennych
- wymiana wewnętrznej stolarki drzwiowej
- remont obróbek blacharskich
- wykonanie ekspertyzy dot. przemakania ścian w pomieszczeniu dawnej kotłowni
- remont nawierzchni (płyty betonowej) na dawnym szambie

## **III. Przedszkola**

### **1. Przedszkole nr 11, ul. Saska 11**

- remont kapitalny dachu wraz z obróbkami blacharskimi, rynnami i rurami spustowymi
- remont izolacji pionowej, usunięcie zagrzybień oraz uzupełnienie i przełożenie opaski
- remont kuchni
- przegląd instalacji c.o. (niedogrzenie jadalni)
- remont trzech sanitariatów
- remont parkietu w salach
- wymiana wewnętrznej stolarki drzwiowej
- malowanie korytarzy
- remont nawierzchni podjazdów i chodników
- remont tynków w piwnicy
- remont elewacji wraz z gzymsami

## **2. Przedszkole nr 57, ul. Kutrzeby 5**

- remont instalacji elektrycznej (ewentualna kontynuacja)
- malowanie pomieszczeń po remoncie inst. elektrycznej
- remont alejek przy placu zabaw
- wymiana linoleum na posadzkę antypoślizgową w szatni

## **3. Przedszkole nr 57, ul. Smolki 9**

- wymiana nawierzchni placu zabaw

## **4. Przedszkole nr 91, ul. Dekerta 18**

- remont dachu wraz z obróbkami blacharskimi
- uzupełnienie tynków oraz malowanie elewacji
- wymiana czterech okienek w piwnicy
- remont tynków w piwnicy

## **5. Przedszkole nr 92, ul. Parkowa 14**

- kontynuacja remontu izolacji pionowej wraz z odtworzeniem opaski
- wykonanie (odtworzenie) ogrodzenia
- likwidacja osadnika wody brudnej w pralni (piwnica) oraz montaż przepompowni
- malowanie trzech sal dydaktycznych
- przełożenie parkietów w salach
- wymiana nawierzchni chodników
- remont tynków w kotłowni
- remont elewacji z gzymsami

## **6. Przedszkole nr 92, ul. Krzemionki 33**

- wymiana pieców kaflowych na instalację c.o.
- podłączenie się do kanalizacji oraz likwidacja szamba, wymiana kanalizacji wewnętrznej
- wymiana ogrodzenia
- usunięcie zagrzebień w kuchni (remont wentylacji i malowanie)
- remont dachu wraz z rynnami, rurami spustowymi i obróbkami blacharskimi
- cyklinowanie parkietów
- malowanie elewacji

## **7. Przedszkole nr 129, ul. Wielicka 129**

- malowanie przedszkola
- wykonanie posadzki z płytek

## **DZIELNICA XIV CZYŻYNY**

### **I. Zespoły szkół ogólnokształcących**

#### **1. Zespół Szkół Ogólnokształcących nr 14 (G nr 36), os. Dywizjonu 303 bl. 66**

- kontynuacja remontu kuchni (HACCP)
- remont kapitalny 6 sanitariatów dużych, 1 małego i nauczycielskich
- wymiana oświetlenia, tablic rozdzielczych i instalacji elektrycznej
- remont kapitalny szachtów, wymiana opaski
- remont kapitalny daszku nad wejściem do kuchni
- wymiana przeszkleń z luksferów, wymiana drzwi zewnętrznych do kuchni
- miejscowa naprawa dachu, rynien i rur spustowych
- malowanie 3 klatek schodowych
- wymiana posadzek z płytek PCV na korytarzach i w salach lekcyjnych

- wymiana chodnika od frontu i wokół budynku
- wymiana bramy wjazdowej
- wzmocnienie murów oporowych
- remont nawierzchni asfaltowej boiska
- remont toalety chłopców i dla niepełnosprawnych przy sali gimn.
- remont podwymiennikowni
- remont ogrodzenia
- remont kanalizacji zewnętrznej z udrożnieniem
- remont kapitalny elewacji

## **II. Szkoły podstawowe**

### **1. Szkoła Podstawowa nr 52, os. Dywizjonu 303 bl. 66**

- remont szatni szkolnej
- wymiana podłogi z pcv na zapleczu sali ćwiczeń
- wymiana drzwi do sal
- malowanie sal
- remont szachtów, przełożenie opaski
- remont kapitalny elewacji
- remont murów oporowych
- udrożnienie odpływów zbiorczych w piwnicach

### **2. Szkoła Podstawowa nr 155, os. II Pułku Lotniczego 21**

- dokończenie wymiany stolarki okiennej
- modernizacja instalacji c.o.
- remont kapitalny 2 sanitariatów przy auli
- kontynuacja wymiany posadzek z płytek pcv
- remont chodnika przy sali gimnastycznej
- remont kapitalny schodów głównych i bocznych
- cyklinowanie i lakierowanie parkietu w salach z częściowym uzupełnieniem
- kontynuacja wymiany instalacji elektrycznej i oświetlenia
- czyszczenie i uszczelnienie kanalizacji zewnętrznej
- wymiana wentylacji w kuchni
- odnowienie elewacji z ociepleniem części dobudowanej

### **3. Szkoła Podstawowa nr 156, ul. Centralna 39**

- remont kapitalny 4 dużych i 2 małych sanitariatów
- remont kapitalny sali gimnastycznej i zaplecza
- remont muru oporowego przy boisku, remont kapitalny schodów zewnętrznych do świetlicy
- kontynuacja wymiany oświetlenia
- malowanie szatni i sal
- kontynuacja wymiany stolarki okiennej w nowej części
- wymiana tablic rozdzielczych
- wymiana płytek pcv na wykładzinę obiektową
- montaż AQUASTOP w szatni
- odnowienie elewacji
- wymiana drzwi wewnętrznych
- malowanie ogrodzenia



- wymiana parkietu, okien i drzwi w sali gimnastycznej
- wejście do świetlicy - remont kapitalny całego ciągu
- ściana działowa - przebudowa lub wyburzenie

### **III. Przedszkola**

#### **1. Przedszkole nr 64, al. Jana Pawła II 192**

przeniesienie do SP 130

#### **2. Przedszkole nr 110, filia Al. Jana Pawła II 80**

- wymiana drzwi wejściowych do przedszkola (wewnętrzne)
- wymiana podłogi w pierwszej jadalni
- wymiana podłogi w kuchni i drugiej jadalni

#### **3. Przedszkole nr 110, filia ul. Ciepłownicza 34**

- odgrzybienie ścian piwnic
- wymiana drzwi głównych
- remont kapitalny dachu z dachówek z ociepleniem, impregnacją p-poż. więźby, remont obróbek i rynien
- sukcesywna wymiana stolarki okiennej
- wymiana chodnika
- modernizacja instalacji c.o.
- wymiana podłogi z płytek pcv w szatni, przełożenie i cyklinowanie parkietu
- malowanie klatki schodowej, korytarza
- wymiana tablic rozdzielczych
- remont ścian i podłogi w kuchni
- wymiana drzwi wewnętrznych
- przełożenie opaski
- doposażenie placu zabaw

#### **4. Przedszkole nr 182, os. Dywizjonu 303 bl. 12**

- wymiana podłogi z płytek pcv na korytarzach, wymiana parkietu w 9 salach
- remont kapitalny elewacji z ociepleniem
- remont kapitalny ogrodzenia
- czyszczenie instalacji i grzejników
- remont kapitalny 6 sanitariatów dziecięcych i 1 dla nauczycieli
- malowanie 2 klatek schodowych
- wymiana oświetlenia
- remont szachtów, przełożenie opaski
- kontynuacja wymiany drzwi do sal
- remont schodów zewnętrznych głównych
- wymiana dachu na śmietniku

#### **5. Przedszkole nr 185, os. Dywizjonu 303 nr 49**

- remont kapitalny 8 sanitariatów dla dzieci i 3 dla nauczycieli
- remont wjazdu i placu przy śmietniku
- uszczelnienie dachu przy rynnie
- malowanie z odnowieniem tynków
- wymiana podłogi z płytek pcv na korytarzach, z wymianą podłoża

- remont kapitalny ogrodzenia murowanego i wymiana części drewnianej
- wymiana tablic rozdzielczych
- wymiana grzejników spiralnych
- modernizacja kanalizacji zewnętrznej
- wymiana windy
- remont kapitalny elewacji z ociepleniem
- remont jednego tarasu
- przełożenie opaski

## **DZIELNICA XV MISTRZEJOWICE**

### **I. Gimnazja**

#### **1. Gimnazjum nr 37, os. Złotego Wieku 36**

- malowanie korytarzy
- remont kapitalny 3 boisk asfaltowych
- kontynuacja wymiana instalacji wod-kan
- remont 6 sanitariatów uczniowskich i 3 nauczycielskich
- remont zmywaka, magazynów, zaplecza dla personelu kuchni
- malowanie klatek schodowych i korytarzy z naprawą dylatacji
- dokończenie wymiany stolarki okiennej
- wymiana obróbek blacharskich i rynien
- remont kapitalny elewacji, przełożenie i uzupełnienie opaski
- wymiana drzwi ewakuacyjnych na termoizolacyjne
- wymiana wewnętrznych przeszkleń
- wymiana posadzek z płytek pcv
- remont daszku nad wejściem z korektą spadku
- wymiana drzwi do sal

#### **2. Gimnazjum nr 39, os. Oświecenia 30**

- kontynuacja wymiany stolarki okiennej
- odnowienie zaplecza przy małej sali gimnastycznej, remont kapitalny odpływów z natrysków
- remont szachtów, przełożenie opaski
- remont elewacji
- remont murów oporowych

### **II. Szkoły podstawowe**

#### **1. Szkoła Podstawowa nr 85, os. Złotego Wieku 4**

- kontynuacja wymiany stolarki okiennej - w sali gimnastycznej, na korytarzu
- wymiana płytek pcv na korytarzu I i II piętra i w salach
- wymiana skorodowanych przęseł ogrodzenia
- kontynuacja wymiany chodników po bokach i od frontu
- wymiana drzwi głównych i bocznych (w przewiązce i do sali gimn.)
- remont kapitalny sali gimnastycznej i kantorka wf
- remont kapitalny elewacji, przełożenie opaski
- montaż wentylatora w wentylacji kuchennej
- remont schodów głównych i bocznych

- remont daszków nad wejściami bocznymi
- malowanie klatki schodowej, korytarzy i sal
- remont kapitalny nawierzchni asfaltowej boisk
- montaż zaworów termoregulacyjnych

**2. Szkoła Podstawowa nr 89, os. Piastów 34 a**

- kontynuacja dostosowania kuchni i zaplecza do HACCP
- remont kapitalny 2 sanitariatów dla nauczycieli
- kontynuacja wymiany płytek pcv
- remont kantorka wf
- wymiana instalacji elektrycznej i tablic rozdzielczych
- remont kapitalny schodów głównych, remont schodów bocznych
- dokończenie wymiany okien
- zabezpieczenie otworów kominów
- kontynuacja remontu chodników wokół szkoły
- wymiana drzwi wewnętrznych
- czyszczenie i malowanie ogrodzenia, naprawa podmurówki

**3. Szkoła Podstawowa nr 126, os. Tysiąclecia 57**

- kontynuacja wymiany instalacji elektrycznej i tablic rozdzielczych
- remont kapitalny boisk asfaltowych
- wymiana drzwi ewakuacyjnych w przełączce
- kontynuacja wymiany stolarki okiennej
- wymiana płytek pcv w salach i korytarzach
- wymiana przeszkleń z luksferów w obu klatkach schodowych
- malowanie szkoły
- remont magazynów warzyw
- kontynuacja wymiany chodników na terenie szkoły
- zabezpieczenie otworów kominów wentylacyjnych
- montaż daszku nad wejściem do kuchni
- remont szachtów i przełożenie opaski
- wykonanie izolacji pionowej przy garażach
- remont kapitalny elewacji z ociepleniem
- czyszczenie, malowanie ogrodzenia
- uszczelnienie pionów kanalizacyjnych - lub wymiana

**4. Szkoła Podstawowa nr 130, os. Oświecenia 30**

- kontynuacja wymiany stolarki okiennej
- remont kapitalny kanalizacji burzowej od podwórka
- remont kapitalny odpływów z natrysków
- remont schodów zewnętrznych
- dokończenie remontu chodników
- malowanie kuchni i stołówki, korytarza głównego, pomieszczeń
- wymiana bocznych i tylnych drzwi zewnętrznych
- remont murów oporowych
- wymiana kanalizacji w sanitariacie przy sali nr 36
- montaż AQUASTOP, osuszenie i odgrzybienie szatni dla klas 0-3
- remont elewacji
- remont szachtów, przełożenie opaski

**5. Szkoła Podstawowa nr 144, os. Bohaterów Września 13**

- projekt remontu kuchni, remont kapitalny kuchni wg projektu
- wymiana płytek pcv w salach i na korytarzu na I, II p.

- wymiana 2 pionów kanalizacji wewnętrznej
- remont elewacji z ociepleniem, przełożenie opaski wokół budynku
- wymiana drzwi zewnętrznych do kuchni
- dokończenie wymiany okien w łazienkach dziewcząt
- wymiana nawierzchni asfaltowej 4 boisk - lub budowa wielofunkcyjnego
- remont schodów terenowych

### III. Przedszkola

#### 1. Przedszkole nr 125, os. Tysiąclecia 12

- remont kapitalny odpływów burzowych od ogrodu
- remont kapitalny tarasów, murów i schodów tarasowych
- remont kapitalny kuchni właściwej, wymiana windy i przebudowa szybu
- wymiana grzejników spiralnych, odpowietrzenie instalacji
- dokończenie wymiany chodników
- remont kapitalny 1 małego sanitariatu dla dzieci
- wymiana instalacji elektrycznej wg potrzeb
- przełożenie z uzupełnieniem i cyklinowanie parkietu
- wymiana drzwi zewnętrznych do kuchni
- wykonanie izolacji pionowej ścian piwnic lub montaż AQUASTOP
- remont kapitalny elewacji
- remont szachtów, wymiana opaski
- malowanie klatki schodowej
- doposażenie placu zabaw

#### Przedszkole nr 125 - oddziały na os. Oświecenia 30

- przebudowa

#### 2. Przedszkole nr 131, os. Złotego Wieku 13

- kontynuacja wymiany parkietu
- wymiana windy w kuchni
- wymiana skorodowanych elementów ogrodzenia, malowanie
- remont kapitalny dachu, wymiana rynien, rur spustowych i obróbek
- remont kapitalny elewacji, remont szachtów
- wymiana instalacji elektrycznej
- malowanie sal
- wymiana drzwi wewnętrznych
- wymiana chodnika z boku

#### 3. Przedszkole nr 144, os. Bohaterów Września 15

- dokończenie likwidacji drugiego tarasu i ułożenia nawierzchni z kostki
- wymiana parkietu; cyklinowanie i lakierowanie w 3 salach
- dostosowanie kuchni właściwej na I p. do HACCP, remont wydawalni na parterze
- wymiana pionu kanalizacyjnego w "sali konferencyjnej"
- malowanie pomieszczeń
- remont nawierzchni asfaltowej placu,
- remont kapitalny bocznego chodnika, remont podjazdu
- remont podmurówki i wymiana skorodowanych elementów ogrodzenia
- wymiana tablicy rozdzielczej
- remont daszków nad bocznymi wejściami
- montaż AQUASTOP - osuszenie i odgrzybienie ścian
- remont kapitalny elewacji

#### 4. Przedszkole nr 148, os. Tysiąclecia 37

- dokończenie remontu tarasów z wyburzeniem murków
- wymiana odpływów z kuchni
- remont drogi i ciągów pieszych
- wymiana grzejników spiralnych, płukanie instalacji i grzejników, montaż zaworów termoregulacyjnych
- przełożenie, cyklinowanie parkietu w salach i szatni
- malowanie szatni, holu, klatek schodowych
- przełożenie opaski, remont szachtów
- remont elewacji
- wymiana nawierzchni placu asfaltowego na poliuretanową, likwidacja drugiego
- wymiana instalacji elektrycznej
- wymiana dwóch wind kuchennych

#### **5. Przedszkole nr 152, os. Piastów 10**

- remont kapitalny kuchni (HACCP) i wydawalni na I piętrze, wymiana windy
- montaż AQUASTOP
- remont kapitalny drugiego tarasu
- odgrzybienie ścian piwnic
- remont kapitalny elewacji, remont szachtów
- remont murku przy pierwszym tarasie
- remont bocznych schodów zewnętrznych

#### **6. Przedszkole nr 177, os. Kombatantów 13**

- remont kapitalny elewacji
- dokończenie wymiany stolarki okiennej
- wymiana parkietu w 1 sali
- remont kapitalny 4 sanitariatów dla dzieci i 2 dla nauczycieli
- wymiana parkietu w 3 salach
- wymiana płytek pcv w 1 sali
- malowanie z naprawą tynków na suficie
- remont kapitalny kuchni
- remont kapitalny schodów bocznych i głównych
- wymiana chodników od frontu
- doposażenie placu zabaw wg projektu przebudowy
- wymiana 2 wind towarowych
- wymiana instalacji elektrycznej w 1 sali
- czyszczenie wentylacji mechanicznej w kuchni

#### **7. Przedszkole nr 187, os. Piastów 48**

- remont kapitalny 6 dużych sanitariatów dla dzieci i 3 dla nauczycieli
- wymiana kanalizacji burzowej, remont studzienek
- remont kapitalny elewacji
- remont szachtów
- remont kapitalny tarasu
- remont kapitalny schodów kuchennych
- modernizacja węzła cieplnego
- wymiana płytek pcv w kancelarii

## **DZIELNICA XVI BIEŃCZYCE**

### **I. Zespoły szkół ogólnokształcących**

### **1. Zespół Szkół Ogólnokształcących nr 16, os. Niepodległości 19**

- kontynuacja wymiany stolarki okiennej
- wymiana przeszkleń z luksferów w klatkach schodowych (4 płaszczyzny)
- remont kapitalny pokrycia dachu, rynien, rur spustowych i obróbek blacharskich, remont kominów, wymiana instalacji odgromowej
- kontynuacja wymiana płytek pcv w salach
- wymiana instalacji c.o. i grzejników
- wymiana drzwi ewakuacyjnych
- częściowa wymiana pionów wod-kan.
- remont chodnika na terenie szkoły
- czyszczenie i malowanie ogrodzenia
- remont nawierzchni asfaltowej dwóch boisk, wymiana bieżni, skoczni w dal
- remont kapitalny elewacji
- remont szachtów

## **II. Gimnazja**

### **1. Gimnazjum nr 41, os. Jagiellońskie 17**

- wymiana posadzek z PCV w szkole
- wymiana drzwi wewnętrznych
- wymiana przeszkleń w obu klatkach schodowych
- wymiana pionów wodnych, pionów i odpływów kanalizacyjnych (2)
- wymiana parkietu w małej i dużej sali gimnastycznej
- malowanie schodów głównych stalowych, remont schodów na boisko
- wymiana drzwi bocznych do szatni i na boisko
- malowanie korytarzy, sal, klatek schodowych z wymianą tynków
- wymiana furtki, bramy wjazdowej, uzupełnienie brakujących przęseł ogrodzenia, malowanie
- odbudowa murów oporowych od frontu
- remont nawierzchni betonowej boiska, remont nawierzchni boiska wielofunkcyjnego
- wymiana instalacji odgromowej
- wymiana instalacji elektrycznej
- wymiana instalacji c.o.
- udrożnienie kanalizacji burzowej, montaż zasuwy burzowej
- remont kapitalny elewacji, wykonanie opaski wokół

### **2. Gimnazjum nr 42, os. Strusia 19**

- kontynuacja wymiany stolarki okiennej (138 okien)
- wymiana płytek pcv w szkole
- remont ścian konstrukcyjnych sali gimnastycznej zgodnie z ekspertyzą
- przebudowa ścian szczytowych od poziomu dachu
- remont kapitalny 1 sanitariatu uczniowskiego na I p.
- wyburzenie i odbudowa śmietnika
- remont odpływów z rur spustowych przy sali gimnastycznej
- remont szatni wf
- remont kapitalny kuchni i obieraka
- odbudowa bieżni i skoczni, remont nawierzchni asfaltowej boisk
- remont placu apelowego z usunięciem konstrukcji stalowej
- malowanie klatek schodowych, korytarzy
- wymiana drzwi do kuchni, drzwi wewn. do sal

- wymiana chodników wokół szkoły
- remont murów oporowych od frontu
- remont kapitalny elewacji, przełożenie opaski

### **III. Szkoły podstawowe**

#### **1. Szkoła Podstawowa nr 82, os. Kalinowe 17**

- wymiana płytek pcv w szkole
- dokończenie wymiany stolarki okiennej
- malowanie korytarzy na I piętrze i parterze z wymianą tynków
- remont kapitalny schodów zewn. głównych, wymiana drzwi głównych podwójnych, wymiana bocznych
- wymiana pionów kanalizacyjnych
- remont kapitalny magazynów, wydawalni posiłków i zaplecza socjalnego dla personelu kuchni
- remont schodów zewn. z sali gimnastycznej
- wymiana chodnika wraz z podłożem na placu apelowym
- remont drogi wjazdowej
- remont kapitalny elewacji
- remont murów oporowych od frontu
- czyszczenie i malowanie ogrodzenia

#### **2. Szkoła Podstawowa nr 86, os. Jagiellońskie 18**

- adaptacja pomieszczeń po lokalu mieszkalnym na potrzeby szkoły
- wymiana instalacji elektrycznej
- wymiana pionów kanalizacyjnych
- wymiana przeszkleń z luksferów (5 płaszczyzn)
- kontynuacja wymiany chodników
- wymiana wykładziny pcv i płytek pcv na wykładzinę obiektową na korytarzach i w salach
- remont kapitalny 3 sanitariatów dla nauczycieli
- dokończenie wymiany okien
- wymiana drzwi na boisko
- wymiana parkietu w sali gimnastycznej, dokończenie wymiany okien (małe)
- remont lub wyburzenie schodów terenowych
- wymiana pionów wodnych
- kontynuacja wymiany ogrodzenia
- modernizacja instalacji c.o.
- montaż AQUASTOP
- przełożenie opaski wokół budynku, remont szachtów
- remont nawierzchni asfaltowej boisk
- remont kapitalny zaplecza sanitarnego sali gimn.
- remont kapitalny elewacji

#### **3. Szkoła Podstawowa nr 92, os. Kalinowe 18**

- adaptacja pomieszczeń po lokalu mieszkalnym
- kontynuacja wymiany stolarki okiennej (ok. 60%)
- remont kapitalny kuchni
- kontynuacja wymiany podłogi z płytek pcv
- remont kapitalny dachu nad budynkiem szkoły
- wymiana drzwi głównych zewn.
- malowanie sal lekcyjnych

- wymiana skorodowanych pręseł ogrodzenia z montażem furtki przy kuchni
- remont kapitalny boiska asfaltowego, montaż bramek
- miejscowa wymiana instalacji elektrycznej, wymiana oświetlenia
- izolacja p-wilgociowa ścian kuchni, przełożenie opaski
- remont kapitalny elewacji
- remont murów oporowych od frontu
- remont drogi i placu

**4. Szkoła Podstawowa nr 100, os. Albertyńskie 36**

- wymiana parkietu w sali gimnastycznej
- wymiana przeszkleń w obu klatkach schodowych
- malowanie klatek schodowych i korytarzy
- wymiana podłogi z płytek pcv w salach
- kontynuacja wymiany stolarki okiennej
- remont nawierzchni asfaltowej, odtworzenie bieżni i skoczni w dal
- konserwacja i malowanie ogrodzenia
- remont kapitalny elewacji, przełożenie opaski

**5. Szkoła Podstawowa nr 101, os. Jagiellońskie 9**

- kontynuacja wymiany stolarki okiennej (ok. 60%)
- wymiana przeszkleń w obu klatkach schodowych
- wymiana drzwi głównych i bocznych
- wymiana ogrodzenia, bramy i furtki
- wymiana podłogi z płytek pcv na korytarzach i w salach
- wymiana parkietu w dużej sali gimnastycznej
- projekt i dostosowanie kuchni do HACCP
- wymiana okien, malowanie małej sali gimnastycznej
- remont muru oporowego od frontu
- malowanie sal i klatek schodowych
- remont kapitalny elewacji
- przełożenie opaski wokół, remont szachtów

**6. Szkoła Podstawowa nr 104, os. Wysokie 7**

- wymiana stolarki okiennej
- kontynuacja wymiany ogrodzenia
- wyrównanie zapadliska na placu apelacyjnym przy kominie wentylacyjnym, remont nawierzchni
- wymiana wykładziny pcv na parterze, wymiana płytek pcv w salach
- remont kapitalny kuchni
- wykonanie instalacji oddymiania i malowanie klatek schodowych i korytarzy
- remont kapitalny schodów zewnętrznych i głównych
- wymiana 1 pionu kanalizacyjnego
- wymiana drzwi zewnętrznych do kuchni
- wymiana drzwi wewnętrznych
- remont murów oporowych od frontu
- remont instalacji odgromowej
- wymiana instalacji c.o.
- miejscowa wymiana instalacji elektrycznej
- remont zapadniętej studzienki kanalizacyjnej



## IV. Przedszkola

### 1. Przedszkole nr 97, os. Kalinowe 11

- kontynuacja wymiany ciągów pieszych (z boku)
- remont wydawalni posiłków na I piętrze
- wymiana windy kuchennej
- wydzielenie klatki schodowej, montaż instalacji oddymiania w bocznej klatce schodowej
- remont schodów bocznych i balkonu (przy mieszkaniu)
- przełożenie opaski
- remont drogi i parkingu
- wymiana przeszklenia z luksferów

### 2. Przedszkole nr 113, os. Jagiellońskie 8

- remont dachu z papy z ociepleniem stropodachu nad kuchnią
- kontynuacja remontu parkietu w 3 salach i holu
- dokończenie wymiany chodników w ogrodzie
- malowanie klatek schodowych, trzech sal i holu
- miejscowa naprawa, czyszczenie, malowanie ogrodzenia
- remont magazynów przy kuchni i zaplecza socjalnego
- wymiana wykładziny pcv w szatni na obiektową

### 3. Przedszkole nr 115, os. Alberyńskie 23

- remont kapitalny 4 sanitariatów dziecięcych
- wymiana grzejników spiralnych w salach
- remont kapitalny 2 tarasów
- cyklinowanie i lakierowanie parkietu w 2 salach
- wymiana ogrodzenia

### 4. Przedszkole nr 116, os. Jagiellońskie 16

- projekt dostosowania kuchni do HACCP i wykonanie prac; ocieplenie stropodachu nad kuchnią
- wymiana parkietu w 6 salach, cyklinowanie w sali rytmicznej
- wymiana ogrodzenia
- wymiana chodnika w ogródku
- wymiana pionów instalacji wodnej i kanalizacyjnej
- kontynuacja wymiany zaworów w węźle cieplnym
- wymiana drzwi do sal (6)
- kontynuacja wymiany zaworów na termoregulacyjne
- likwidacja murków przy tarasach, remont balkonu
- remont szachtów i wykonanie zadaszenia
- naprawa zwodów instalacji odgromowej

### 5. Przedszkole nr 117, os. Na Lotnisku 15

- remont kapitalny dachu wraz z obróbkami, rynnami i kominami
- remont kapitalny ciągów pieszych, podjazdu do kuchni
- remont parkietu z częściową wymianą w 4 salach
- remont kapitalny schodów bocznych do kuchni
- malowanie głównej klatki schodowej, holu, sal
- wymiana drzwi do 3 sal

- dokończenie wymiany ogrodzenia (1/4)
- remont kapitalny 1 sanitariatu dla nauczycieli
- remont kapitalny tarasu

#### **6. Przedszkole nr 120, os. Strusia 8**

- wymiana parkietu w 5 salach
- remont kapitalny tarasów z korektą spadków i rozbiórką murów
- wykonanie izolacji 3 ścian piwnic lub montaż AQUASTOP
- remont muru oporowego przy ogrodzeniu od frontu, remont podmurówki i przęsła ogrodzenia
- wymiana grzejników spiralnych w salach, montaż zaworów termoregulacyjnych
- remont parkingu przy kuchni
- otynkowanie daszku nad wejściem, odnowienie cokołu
- przegląd kanalizacji w piwnicy
- remont szachtu od frontu, przełożenie opaski

#### **7. Przedszkole nr 142, os. Przy Arce 4**

- zadaszenie zsypu ziemniaków, remont szachtów z zadaszeniem
- kontynuacja remontu asfaltowych ciągów pieszych
- remont kapitalny drugiego tarasu
- budowa ogrodzenia wewnętrznego
- cyklinowanie parkietu w 3 salach
- wymiana drzwi zewnętrznych bocznych (2) i do ogrodu
- malowanie sal
- wymiana 5 drzwi wewnętrznych
- czyszczenie instalacji c.o. i grzejników, montaż zaworów termoregulacyjnych
- wymiana podłogi w holu ćwiczeń (na drewnianą)
- montaż drugiej windy towarowej
- remont elewacji z ociepleniem ścian szczytowych

#### **8. Przedszkole nr 143, os. Kościuszkowskie 8**

- wymiana instalacji elektrycznej, wymiana oświetlenia
- malowanie przedszkola
- remont kapitalny kuchni i zaplecza dla personelu
- remont kapitalny 2 tarasów
- remont kapitalny elewacji, remont szachtów
- czyszczenie i malowanie ogrodzenia
- kontynuacja wymiany chodników, remont drogi dojazdowej
- wymiana drzwi do sal

#### **9. Przedszkole nr 151, os. Niepodległości 4**

- remont kapitalny szachtów, odnowienie elewacji
- remont kapitalny 2 sanitariatów dziecięcych
- remont kapitalny dwóch tarasów, z murkami
- kontynuacja wymiany instalacji elektrycznej, tablic rozdzielczych i oświetlenia
- naprawa podmurówki ogrodzenia
- remont zaplecza kuchennego dla personelu
- kontynuacja wymiany chodników

#### **10. Publiczna Szkoła Podstawowa Sióstr Salezjanek, os. Kościuszkowskie 7**

- remont boiska asfaltowego, odtworzenie bieżni i skoczni

## **DZIELNICA XVII WZGÓRZA KRZESŁAWICE**

### **I. Zespoły szkół ogólnokształcących**

#### **1. Zespół Szkół Ogólnokształcących Integracyjnych nr 6, os. Na Stoku 52**

- kontynuacja wymiany stolarki okiennej
- wymiana podłogi w dolnych korytarzach w 2 pawilonach
- wymiana instalacji elektrycznej, tablic rozdzielczych i oświetlenia
- wymiana przeszkleń w 2 klatkach schodowych
- wymiana okien i malowanie sali gimn.
- izolacja pionowa wokół budynku, przełożenie opaski
- remont kapitalny elewacji z ociepleniem
- remont kapitalny murów oporowych
- modernizacja instalacji c.o., montaż zaworów termoregulacyjnych
- remont kapitalny boisk asfaltowych
- odtworzenie zaplecza sali gimn.

### **II. Gimnazja**

#### **1. Gimnazjum nr 43, ul. Łuczanowicka 2a**

- wykonanie przyłącza do sieci kanalizacji miejskiej
- osuszenie i odgrzybienie ścian przedsionka przy sali gimn.
- duża sala gimn.: wymiana parkietu, siatki zabezpieczającej, malowanie
- wymiana drzwi w sanitariatach
- remont kapitalny schodów zewn. głównych, montaż daszku nad wejściem głównym
- mała sala gimn.: wymiana oświetlenia
- remont chodnika z boku szkoły
- rekultywacja boiska trawiastego
- wymiana głównej tablicy rozdzielczej i instalacji elektrycznej
- wymiana instalacji c.o. i grzejników, montaż zaworów termoregulacyjnych
- remont kapitalny elewacji

#### **2. Gimnazjum nr 44, os. Na Stoku 34**

- kontynuacja wymiany stolarki okiennej
- wymiana podłogi z płytek pcv w 3 salach i świetlicy
- wymiana zniszczonych drzwi do sal
- wymiana instalacji elektrycznej
- remont kapitalny schodów na plac rekreacyjny
- wymiana skorodowanych elementów ogrodzenia
- przełożenie opaski

### **III. Szkoły podstawowe**

#### **1. Szkoła Podstawowa nr 78, ul. Jaskrowa 5**

- malowanie 1 klatki schodowej, korytarzy
- remont parkingu

- adaptacja mieszkania na świetlicę
- wymiana podłogi z płytek pcv
- regulacja instalacji c.o.
- przełożenie opaski

## **2. Szkoła Podstawowa nr 129, os. Na Wzgórzach 13a**

- remont kapitalny wentylacji w kuchni
- wymiana płytek PCV w całej szkole
- remont daszku nad wejściem głównym
- malowanie korytarzy i klatek schodowych
- wymiana chodników z podłożem wokół szkoły (oprócz frontowego)
- remont kapitalny schodów zewn. do kuchni , wymiana drzwi do kuchni
- wymiana instalacji elektrycznej
- remont kapitalny elewacji
- remont kapitalny szachtów, przełożenie opaski
- wymiana drzwi do sal
- remont kapitalny parkingu z podłożem
- remont kapitalny ogrodzenia

## **IV. Przedszkola**

### **1. Przedszkole nr 63 ,ul. Zagościnniec 1**

- wymiana oświetlenia
- wymiana drzwi wiatrołapowych głównych i do kuchni
- malowanie sal i klatki schodowej
- wymiana podłogi z płytek pcv na korytarzach i w szatni
- remont 3 sanitariatów dla dzieci z przebicciem drzwi do sali dydaktycznej
- czyszczenie i malowanie ogrodzenia

### **2. Przedszkole nr 63, ul. Łuczanowicka 2**

- remont kapitalny tarasu z korektą spadku i izolacją
- wymiana parkietu w szatni i holu na podłogę przemysłową
- wymiana drzwi zewnętrznych do kuchni
- tynkowanie śmietnika
- wykonanie przyłącza do miejskiej sieci kanalizacyjnej (szambo wspólne z G nr 43)

### **3. Przedszkole nr 111, os. Na Stoku 21**

- przebudowa szybu i wymiana windy w kuchni na elektryczną
- wymiana linoleum w szatni
- wymiana drzwi zewn. głównych i do ogrodu
- remont chodnika od frontu
- remont opaski, remont szachtów
- czyszczenie instalacji i grzejników, montaż zaworów termoregulacyjnych
- cyklinowanie parkietu w holu
- remont elewacji
- czyszczenia i malowanie ogrodzenia
- remont schodów zewnętrznych bocznych

### **4. Przedszkole nr 112, os. Na Wzgórzach 11**

- remont kapitalny pokrycia dachu, kominów, częściowa wymiana rynien i rur spustowych
- rozbiorka komina zewnętrznego
- remont kapitalny tarasu wraz z murkami
- wymiana parkietu w salach i płytek pcv w szatni
- przełożenie opaski, remont kapitalny szachtów
- remont kapitalny elewacji
- wymiana instalacji elektrycznej, tablic rozdzielczych i oświetlenia
- wykonanie izolacji pionowej ścian fundamentów – lub montaż AQUASTOP
- remont kapitalny schodów bocznych zewn.
- wymiana stolarki drzwiowej
- remont nawierzchni balkonu
- wymiana przęseł ogrodzenia
- wymiana kanalizacji zewnętrznej

## **DZIELNICA XVIII NOWA HUTA**

### **I. Zespoły szkół ogólnokształcących**

#### **1. Zespół Szkół Ogólnokształcących nr 52, ul. Sawy-Calińskiego 12**

- dokończenie wymiany stolarki okiennej
- wymiana drzwi wejściowych podwójnych i bocznych
- założenie próbek szklanych na ścianach w piwnicy, uszczelnienie pęknięć
- remont kapitalny dolnej części elewacji i odnowienie całej elewacji
- kontynuacja wymiany oświetlenia w salach
- wymiana posadzek PCV w całej szkole, naprawa uskoku na piętrze
- remont chodników od frontu, drogi oraz budowa parkingu
- wymiana urządzeń na placu zabaw
- wymiana drzwi do sal
- czyszczenie instalacji c.o. i grzejników, montaż zaworów termoregulacyjnych
- przebudowa instalacji odgromowej
- remont kapitalny schodów głównych i 5 biegów bocznych
- remont sanitariatu dla nauczycieli
- wykonanie izolacji pionowej ścian piwnic
- naprawa, czyszczenie i malowanie ogrodzenia

#### **2. Zespół Szkół Ogólnokształcących Integracyjnych nr 5, os. Słoneczne 12**

- remont kapitalny gzymsów
- wymiana instalacji elektrycznej i oświetlenia
- wymiana parkietu w salach lekcyjnych, na korytarzach - cyklinowanie
- wykonanie izolacji pionowej ścian (lub AQUASTOP)
- audyt energetyczny - do zmniejszenia mocy zamówionej
- remont instalacji c.o.
- wymiana przęseł ogrodzenia
- remont instalacji odgromowej
- dokończenie wymiany stolarki okiennej (5 na korytarzach i małych w szatni)
- wymiana drewnianych drzwi zewn. z sali gimnastycznej
- usunięcie pęknięć ścian w salach nr 44,37
- remont elewacji

### **3. Zespół Szkół Ogólnokształcących Sportowych nr 1, os. Handlowe 4**

- kontynuacja wymiany stolarki okiennej
- naprawa rynien, rur spustowych i obróbek blacharskich, także przy kominach
- kontynuacja wymiany instalacji elektrycznej
- remont kapitalny 35 szachtów, przełożenie opaski
- wymiana głównych drzwi zewnętrznych (podwójna ściana) i drzwi na patio
- remont kapitalny 3 sanitariatów i 3 szatni przy salach gimnastycznych
- dostosowanie kuchni i zaplecza do HACCP, wykonanie instalacji ciepłej wody użytkowej
- malowanie korytarza w przyziemiu
- przełożenie, uzupełnienie i cyklinowanie parkietu w salach lekcyjnych i na korytarzach
- wymiana parkietu w salach gimnastycznych, na hali - wymiana kotary dzielącej
- remont kapitalny zaplecza sali gimnastycznej
- wykonanie izolacji ścian piwnic, osuszenie ścian - lub montaż AQUASTOP
- czyszczenie instalacji c.o. i grzejników
- odnowienie elewacji z ociepleniem
- udrożnienie kanalizacji, montaż zasuw p-burzowych
- oczyszczenie ogrodzenia z rdzy i malowanie
- wymiana fragmentu rury kanalizacyjnej w schronie

### **4. Zespół Szkół Ogólnokształcących Sportowych nr 2, os. Teatralne 35**

- remont kapitalny kuchni
- wymiana stolarki okiennej
- kontynuacja przebudowy sanitariatów z wymianą instalacji
- wymiana płytek pcv w salach lekcyjnych i w stołówce
- malowanie szatni
- osuszenie ścian piwnic i usunięcie zagrzybienia (np. AQUASTOP)
- kontynuacja wymiany instalacji elektrycznej, tablic rozdzielczych i oświetlenia
- przełożenie opaski, remont szachtów
- miejscowa naprawa rynien i rur spustowych przy stołówce
- odtworzenie bieżni, remont nawierzchni asfaltowej boiska
- wymiana drzwi do sal
- wymiana bocznych drzwi zewnętrznych
- odnowienie elewacji, remont murów oporowych od frontu
- wymiana grzejników spiralnych
- przebudowa śmietnika

## **II. Gimnazja**

### **1. Gimnazjum nr 45, os. Willowe 1**

- remont kapitalny pokrycia dachu nad budynkiem, rynien, rur spustowych, obróbek blacharskich, atyk i gzymsów
- wymiana stolarki okiennej
- wymiana instalacji elektrycznej, tablic rozdzielczych
- malowanie korytarzy i klatek schodowych
- remont kapitalny 2 sanitariatów uczniowskich
- cyklinowanie parkietu na korytarzach i w salach, wymiana płytek pcv w stołówce
- remont kapitalny ogrodzenia
- remont elewacji, przełożenie opaski, remont murów oporowych

- remont placu za szkołą
- odbudowa śmietnika
- wykonanie izolacji pionowej przy sali gimnastycznej, osuszenie ścian przyziemia

## **2. Gimnazjum nr 48, os. Kolorowe 29**

- wymiana posadzek z płytek pcv w korytarzu na I p. i w jadalni
- adaptacja pomieszczeń po lokalu mieszkalnym na szatnię
- wymiana przeszkleń na klatkach schodowych, wymiana okien w sali gimn.
- wymiana nawierzchni na placu przed szkołą i ciągu pieszym od wejścia
- dokończenie remontu schodów przy kuchni - okładzina
- wymiana drzwi wejściowych zewnętrznych (podwójne)
- wymiana drzwi do sal
- częściowa wymiana skorodowanych i uszkodzonych elementów ogrodzenia
- wymiana nawierzchni boisk
- przełożenie opaski z uzupełnieniem, zabudowa szachtów
- remont kapitalny elewacji

## **3. Gimnazjum nr 50, os. Zgody 13**

- kontynuacja wymiany stolarki okiennej
- malowanie korytarza I p., malowanie obu klatek schodowych
- remont kapitalny gzymsów
- malowanie sali gimnastycznej i szatni, wymiana oświetlenia
- wejście główne: wymiana dwóch kwater bocznych
- remont kapitalny 1 sanitariatu dla nauczycieli
- wykonanie wjazdu na boisko, wymiana chodnika od frontu
- wymiana drzwi wewnętrznych
- uzupełnienie nawierzchni boisk, wykonanie skoczni, bieżni
- wymiana instalacji c.o.
- przełożenie opaski i remont szachtów
- wymiana oświetlenia w szkole
- remont elewacji i naprawa gzymsów

## **III. Szkoły podstawowe**

### **1. Szkoła Podstawowa nr 37, os. Stalowe 18**

- remont kapitalny pokrycia dachu, gzymsów, wymiana rynien, rur spustowych i obróbek blacharskich
- remont kapitalny kuchni wg projektu
- kontynuacja wymiany stolarki okiennej
- wymiana parkietu na parterze
- remont tarasu
- remont instalacji odgromowej
- cyklinowanie parkietu w sali gimnastycznej
- wykonanie odpływu z rury spustowej
- czyszczenie instalacji c.o. i grzejników, montaż zaworów termoregulacyjnych
- remont szachtów
- remont elewacji
- wymiana drzwi do sal

- remont ogrodzenia (podmurówki i przęsła)

## **2. Szkoła Podstawowa nr 74, ul. Branicka 26**

- przełożenie z uzupełnieniem, cyklinowanie parkietu w 2 salach
- wymiana żeliwnych podejść do pionów kanalizacyjnych
- wykonanie izolacji przeciwwilgociowej sali gimnastycznej wraz z odwodnieniem terenu, przełożenie opaski wokół budynku, remont szachtów
- remont parkietu i malowanie sali ćwiczeń (po izolacji)
- wymiana drzwi do sal
- remont drogi i parkingu
- remont dwóch boków ogrodzenia
- remont nawierzchni asfaltowej boiska
- otynkowanie kominów, udrożnienie wentylacji z kotłowni, sal i mieszkania zgodnie z protokołem przeglądu
- remont schodów zewnętrznych od parkingu
- malowanie głównej klatki schodowej i korytarzy
- odnowienie elewacji
- malowanie urządzeń sportowych

## **3. Szkoła Podstawowa nr 80, os. Na Skarpie 8**

- remont wentylacji mechanicznej w kuchni
- wykonanie izolacji pionowej ścian przyziemia i osuszenie, wykonanie opaski wokół budynku
- wymiana parkietu w salach i świetlicy, przełożenie na korytarzach
- wymiana obróbek blacharskich, parapetów, rynien, rur spustowych
- wykonanie ław kominiarskich, zabezpieczenie wylotów bocznych kominów
- kontynuacja wymiany stolarki okiennej
- wymiana instalacji elektrycznej, tablic rozdzielczych (przeniesienie z sali lekcyjnej) i oświetlenia
- malowanie, wymiana okien i cyklinowanie parkietu w sali gimnastycznej, remont podłogi w szatni
- płukanie instalacji i grzejników, montaż zaworów termoregulacyjnych - lub modernizacja
- malowanie szkoły
- wymiana zewnętrznych drzwi głównych (jedna ściana) i bocznych
- remont nawierzchni asfaltowej boiska
- wymiana drzwi wewnętrznych
- remont elewacji
- remont drogi i parkingu
- remont kapitalny ogrodzenia
- udrożnienie kanalizacji zewnętrznej, zabezpieczenie przed gryzoniami

## **4. Szkoła Podstawowa nr 88, os. Szklane Domy 2**

- adaptacja mieszkania na potrzeby szkoły
- modernizacja wentylacji w kuchni
- wykonanie izolacji pionowej, osuszenie i usunięcie zagrzybień ścian - lub montaż AQUASTOP
- wymiana chodnika od frontu, remont stopni od frontu z wykonaniem spadku
- wymiana tablic rozdzielczych i instalacji elektrycznej
- wymiana stolarki okiennej, cyklinowanie i lakierowanie parkietu, malowanie sali gimnastycznej
- remont kapitalny sanitariatów - dokończenie



- czyszczenie instalacji i grzejników, montaż zaworów termoregulacyjnych
- wymiana parkietu na I p.
- wymiana drzwi do sal
- remont szachtów i przełożenie opaski
- uzupełnienie ogrodzenia, malowanie
- remont muru oporowego
- malowanie szkoły
- remont boiska do siatkówki
- odtworzenie śmietnika

#### **5. Szkoła Podstawowa nr 140, ul. Prawocheńskiego 7**

- wymiana parkietu w jadalni, malowanie
- wymiana płytek pcv na korytarzu I i II p.
- sala gimnastyczna: przełożenie parkietu z uzupełnieniem i cyklinowaniem, malowanie sali
- malowanie szkoły
- miejscowa naprawa dachu i obróbek przy wyłazie na dach i kominach wentylacyjnych
- adaptacja szatni na kuchnię
- rozdzielenie przewodów spalinowych z dwóch pieców
- wymiana drzwi zewnętrznych głównych i bocznych
- remont chodnika
- remont kapitalny ogrodzenia przy boisku
- remont nawierzchni boiska
- remont nawierzchni parkingu
- utworzenie placu zabaw dla oddziałów przedszkolnych
- odnowienie tynków zewnętrznych

#### **6. Szkoła Podstawowa nr 142, ul. Drożyska 13**

- kontynuacja remontu kapitalnego sanitariatów
- remont elewacji na ścianie zachodniej
- wymiana drzwi zewnętrznych głównych (podwójne) i bocznych
- dokończenie wymiany stolarki okiennej
- remont bocznych i tylnych schodów
- wymiana posadzek pcv w 3 salach i dolnym korytarzu
- odtworzenie bieżni
- remont kapitalny elewacji z częściowym dociepleniem i gzymsów
- wykonanie drenażu wokół budynku i izolacji
- wykonanie opaski, remont szachtów
- remont ogrodzenia od frontu

### **IV. Przedszkola**

#### **1. Przedszkole nr 46, os. Na Skarpie 46**

- wymiana instalacji elektrycznej i tablic rozdzielczych
- kontynuacja wymiany grzejników
- remont kapitalny zaplecza sanitarnego przy kuchni (z wc)
- odgrzybienie i malowanie klatki schodowej gospodarczej
- montaż AQUASTOP, osuszenie ścian piwnic
- wymiana parkietu z podłożem w holu
- cyklinowanie i lakierowanie parkietu w 1 sali
- wymiana chodników

- budowa ogrodzenia od frontu, wymiana ogrodzenia z remontem murku
- malowanie przedszkola
- dokończenie wymiany okien (1 sala)
- remont 2 tarasów i schodów bocznych, remont balustrad
- kontynuacja remontu elewacji i gzymsów

## **2. Przedszkole nr 88, os. Wandy 2**

- kontynuacja wymiany stolarki okiennej
- wykonanie izolacji przeciwwilgociowej, osuszenie i odgrzybienie ścian piwnic (lub AQUASTOP)
- udrożnienie kanalizacji zewnętrznej, montaż zasuw burzowych
- podniesienie ogrodzenia
- remont kapitalny tarasu z odwodnieniem
- remont kapitalny 1 sanitariatu dla nauczycieli
- remont gzymsu nad wejściem
- cyklinowanie i olejowanie parkietu w holu
- wymiana grzejników spiralnych

## **3. Przedszkole nr 93, os. Krakowiaków 18**

- kontynuacja dostosowania kuchni do HACCP
- uzupełnienie, przełożenie opaski, remont szachtów
- przełożenie chodników w ogrodzie
- remont podmurówki, uzupełnienie elementów, malowanie ogrodzenia
- remont kapitalny sanitariatu ogrodowego
- remont elewacji, szachtów, przełożenie opaski

## **4. Przedszkole nr 94, os. Ogrodowe 3**

- remont kapitalny tarasu i chodników
- wykonanie izolacji, osuszenie i odgrzybienie ścian piwnic
- remont i zadaszenie szachtów
- wymiana grzejników w 1 sali
- cyklinowanie i lakierowanie parkietu w salach
- wymiana drzwi głównych i bocznych
- remont elewacji

## **5. Przedszkole nr 96, os. Zielone 27**

- remont kapitalny kuchni z wymianą instalacji
- remont kapitalny 3 sanitariatów dla dzieci
- montaż wkładu do komina wentylacyjnego
- wymiana parkietu w salach i w holu
- remont kapitalny ogrodzenia
- remont kapitalny tarasu
- kontynuacja wymiany chodników
- malowanie pomieszczeń
- remont schodów głównych i bocznych
- odnowienie elewacji, przełożenie opaski, remont szachtów
- dokończenie wymiany stolarki okiennej w piwnicy
- wymiana drzwi wewnętrznych
- płukanie instalacji i grzejników, wymiana zaworów

**6. Przedszkole nr 98, os. Centrum B 11**

- malowanie kuchni (PPIS), remont kapitalny kuchni
- remont kapitalny 3 sanitariatów dla dzieci i 2 dla nauczycieli
- remont kapitalny ogrodzenia z podwyższeniem przęseł
- przełożenie i uzupełnienie parkietu w salach lub wymiana
- malowanie klatki schodowej i całego przedszkola
- remont elewacji od ogrodu
- remont tarasu dolnego
- doposażenie placu zabaw
- montaż wkładu do komina

**7. Przedszkole nr 99, os. Stalowe 10**

- dokończenie remontu tarasu
- uzupełnienie schodów zewnętrznych
- wymiana 1 boku ogrodzenia
- remont małego sanitariatu
- wymiana windy kuchennej
- doposażenie placu zabaw, wymiana piasku
- cyklinowanie schodów drewnianych

**8. Przedszkole nr 100, os. Urocze 15**

- przebudowa kominów nad dachem
- wymiana chodnika przy pierwszym wejściu
- remont kapitalny murów oporowych od frontu
- remont kapitalny elewacji
- dostosowanie kuchni do HACCP zgodnie z projektem
- remont podmurówki ogrodzenia
- remont balkonu i balustrad
- cyklinowanie parkietu w 3 salach

**9. Przedszkole nr 102, os. Szkolne 31**

- remont kapitalny tarasu z murami i schodami
- wymiana kostki brukowej przed wejściem
- wymiana i podniesienie ogrodzenia
- wymiana instalacji elektrycznej w kancelarii
- wymiana parkietu w salach
- wymiana windy z przebudową szybu

**10. Przedszkole nr 104, os. Hutnicze 14**

- wymiana drzwi wyjściowych wiatrołapowych
- wymiana instalacji c.o. i grzejników
- podwyższenie ogrodzenia, wykonanie bramki przy wejściu głównym
- adaptacja piwnicy na salę dla dzieci, modernizacja 4 kabin wc, remont pralni
- wymiana wyposażenia w kuchni

**11. Przedszkole nr 105, os. Spółdzielcze 5**

- remont elewacji frontowej
- remont kapitalny tarasu wraz z murkami
- remont schodów zewnętrznych bocznych

**12. Przedszkole nr 107, os. Słoneczne 10**

- remont podmurówki, wymiana ogrodzenia na wyższe
- wymiana grzejników lub montaż zaworów termoregulacyjnych
- remont pokrycia dachu, rynien, obróbek blacharskich
- montaż AQUASTOP
- wymiana drzwi gospodarczych (zewnątrznych)
- remont klatki schodowej

**13. Przedszkole nr 108, os. Handlowe 3**

- przełożenie, uzupełnienie i cyklinowanie lub wymiana parkietu w salach
- przegląd, ekspertyza i remont instalacji c.o.
- dokończenie remontu kuchni zgodne z projektem - remont zaplecza
- remont kapitalny pokrycia dachu, wymiana rynien, rur spustowych, obróbek blacharskich, wymiana instalacji odgromowej
- remont ogrodzenia - podwyższenie, wymiana skorodowanych elementów
- remont tarasu wraz z murami
- remont schodów bocznych do kuchni
- remont kapitalny elewacji, remont szachtów, częściowe przełożenie opaski

**14. Przedszkole nr 109, os. Urocze 9**

- remont kapitalny pokrycia dachu, wymiana rynien, rur spustowych i obróbek blacharskich, remont kominów i instalacji odgromowej
- remont kapitalny tarasu
- remont kapitalny elewacji, przełożenie opaski
- remont kapitalny 1 sanitariatu dziecięcego i 2 dla nauczycieli
- wymiana drzwi do sal
- montaż AQUASTOP
- malowanie klatki schodowej gospodarczej, uzupełnienie tynków wewnętrznych
- wymiana lub modernizacja instalacji c.o.
- podwyższenie ogrodzenia, doposażenie placu zabaw

**15. Przedszkole nr 110, os. Kolorowe 28**

- malowanie sal, klatek i korytarzy, naprawa tynków wewnętrznych
- montaż windy w kuchni
- remont tarasu - wymiana nawierzchni
- wymiana drzwi do sal
- remont pralni i wc w podziemiu
- płukanie instalacji c.o. i grzejników, montaż zaworów termoregulacyjnych
- remont kapitalny ogrodzenia
- montaż daszku nad wejściem
- remont pomieszczenia przy kancelarii
- doposażenie placu zabaw

**16. Przedszkole Niepubliczne „Bajka”, os. Urocze 6**

- wymiana stolarki okiennej
- osuszenie piwnic (AQUASTOP)
- remont elewacji, szachtów
- remont podmurówki i ogrodzenia
- wymiana wejścia głównego i bocznego (podwójne ściany)

- remont schodów od frontu

**Publiczna Szkoła Podstawowa im. Św. Wincentego Pallotiego, os. Krakowiaków**

- remont kanalizacji burzowej - remont odpływów z rur spustowych, remont studzienki kan.
- wykonanie izolacji pionowej fundamentów, osuszenie i odgrzybienie ścian przyziemia
- remont konstrukcji kominów
- remont kapitalny sali gimnastycznej
- remont schodów zewnętrznych
- kontynuacja wymiany instalacji elektrycznej
- wymiana obróbek blacharskich
- remont ogrodzenia z wymianą elementów skorodowanych
- malowanie klatek schodowych i korytarzy z naprawą tynków
- wymiana podłogi w sali lekcyjnej
- wymiana nawierzchni placu za szkołą
- wymiana drzwi do sal
- odnowienie elewacji, przełożenie opaski

**Tabela 203 Stan techniczny budynków (potrzeby remontowe) szkół i placówek oświatowych prowadzonych przez Kraków jako miasto na prawach powiatu.**

Lp	Placówka		Zakres rzeczowy
1	I LO	pl. Na Groblach 9	- wymiana tablic rozdzielczych i instalacji elektrycznej
			- remont elewacji od podwórka
			- przybudówka na podwórzu: wymiana pokrycia dachu z papy, rynien i rur spustowych
			- wymiana instalacji wodnej i kanalizacyjnej w piwnicy
			- remont izolacji pionowej fundamentów oraz usunięcie zagrzybień - lub montaż AQUASTOP
			- remont kapitalny zaplecza sanitarnego sali gimnastycznej (2 wc i natryski)
			- dokończenie wymiany stolarki okiennej
			- malowanie klatek schodowych i pomieszczeń
			- wymiana drzwi głównych zewnętrznych
			- remont konserwatorski drzwi wewnętrznych
			- remont parkietów w salach lekcyjnych (min. 400 m <sup>2</sup> )
- remont kapitalny parkingu			
- płukanie instalacji c.o. i grzejników			
2	II LO	ul. Sobieskiego 9	- kontynuacja wymiany stolarki okiennej (ok. 60, pojedyncze)
			- remont kapitalny nawierzchni podwórka wewnętrznego
			- wykonanie izolacji pionowej fundamentów (od wewnątrz, ok. 60m)
			- remont elewacji
			- kontynuacja wymiany grzejników

			<ul style="list-style-type: none"> <li>- wymiana bramy od podwórka, wymiana bocznych drzwi drewnianych</li> <li>- malowanie 2 klatek schodowych, korytarzy, sal</li> <li>- remont konserwatorski drzwi wewnętrznych</li> <li>- wymiana parkietu w 3 salach</li> <li>- uzupełnienie ubytków płytek ceramicznych na korytarzach</li> </ul>
3	V LO	ul. Studencka 12	<ul style="list-style-type: none"> <li>- montaż płotków p-śniegowych nad wejściami i od zachodu</li> <li>- naprawa tynku w siłowni i auli, malowanie auli i sal lekcyjnych</li> <li>- remont podmurówki ogrodzenia</li> <li>- wymiana posadzki na korytarzu II p., remont parkietu w salach lekcyjnych</li> <li>- remont kanalizacji zewnętrznej pod parkingiem, remont nawierzchni parkingu</li> <li>- miejscowa naprawa pokrycia dachu - przy kominach,</li> <li>- dokończenie remontu elewacji i gzymsów od podwórka (prawe skrzydło), wymiana rynny, rury spustowej i obróbek blach. na prawym skrzydle</li> <li>- remont konserwatorski drzwi wewnętrznych</li> <li>- wymiana okładziny schodów zewnętrznych</li> </ul>
4	VI LO	ul. Wąska 7	<ul style="list-style-type: none"> <li>- wydzielenie klatki schodowej i instalacja oddymiania (Straż Poż.)</li> <li>- przebudowa kanalizacji zewnętrznej, wymiana nawierzchni na dziedzińcu zgodnie z posiadanym projektem</li> <li>- izolacja pionowa ścian piwnic i sali gimnastycznej, remont nawierzchni dziedzińca i remont piwnic</li> <li>- wykonanie projektu wymiany instalacji elektrycznej, wymiana instalacji i tablic rozdzielczych</li> <li>- malowanie sal, korytarzy i klatki schodowej z naprawą tynków</li> <li>- przełożenie parkietów z uzupełnieniem i cyklinowaniem w całej szkole</li> <li>- czyszczenie instalacji c.o. i grzejników, montaż zaworów termoregulacyjnych</li> <li>- kontynuacja wymiary stolarki okiennej na korytarzach</li> <li>- taras nad salą gimnastyczną i świetliki: ekspertyza, remont kapitalny</li> <li>- wymiana obróbek blacharskich i rynien</li> <li>- remont kapitalny schodów drewnianych na poddasze</li> </ul>
5	VII LO	ul. Skarbińskiego 5	<ul style="list-style-type: none"> <li>- przebudowa instalacji kanalizacyjnej zewnętrznej i projekt</li> <li>- wykonanie izolacji pionowej wokół skrzydła "B" wraz z drenażem</li> </ul>

			<ul style="list-style-type: none"> <li>- malowanie korytarzy (PPIS)</li> <li>- remont kapitalny sali gimnastycznej z ociepleniem ścian i wieńców (wymiana parkietu, oświetlenia, malowanie, wymiana "okien" z poliwęglanu)</li> <li>- przebudowa przełączki z remontem zaplecza sali gimnastycznej</li> <li>- remont schodów zewnętrznych głównych, remont kapitalny bocznych</li> <li>- przeniesienie pionów instalacji wodnej z kominów wentylacyjnych, wymiana starych pionów kanalizacji</li> <li>- cyklinowanie i olejowanie parkietów w salach i na korytarzach</li> <li>- kontynuacja ocieplenia elewacji</li> <li>- remont kapitalny ciągów pieszych ok. 100 mb (wraz z wymianą podłoża)</li> <li>- kontynuacja wymiany ogrodzenia</li> </ul>
6	VIII LO	ul. Grzegórzecka 24	<ul style="list-style-type: none"> <li>- wykonanie izolacji pionowej budynku od ul. Grzegórzeckiej, remont szachtów i wykonanie opaski</li> <li>- wymiana obróbek blacharskich, rur spustowych na większe, montaż przewodu grzewczego</li> <li>- reperacja gzymsów i cokołów oraz malowanie elewacji</li> <li>- remont kapitalny zaplecza sali gimnastycznej</li> <li>- wymiana okien w sali gimnastycznej, wymiana okien w szatni szkolnej (ok. 18 m<sup>2</sup>)</li> <li>- wymiana nawierzchni parkingu</li> <li>- wymiana odcinka bocznego ogrodzenia (ok. 200 m) i ogrodzenia boiska (ok. 100 m)</li> <li>- wymiana nawierzchni ciągów pieszych od frontu</li> <li>- malowanie korytarza na parterze, klatek schodowych i sal lekcyjnych z naprawą tynków</li> <li>- remont schodów głównych</li> <li>- wymiana drzwi wewnętrznych</li> <li>- cyklinowanie parkietu w salach i na korytarzach</li> <li>- malowanie sali gimnastycznej</li> <li>- wymiana instalacji i grzejników</li> <li>- przegląd i udrożnienie kanalizacji zewnętrznej</li> </ul>
7	IX LO	ul. Czapińskiego 5	<ul style="list-style-type: none"> <li>- wykonanie izolacji fundamentów i ścian fundamentowych z drenażem</li> <li>- wymiana instalacji elektrycznej oraz szafy głównej</li> <li>- wymiana instalacji c.o. i grzejników</li> <li>- wymiana pionów instalacji wodnej i kanalizacyjnej</li> <li>- remont sanitariatów (po wymianie pionów)</li> </ul>

			<ul style="list-style-type: none"> <li>- remont schodów głównych i bocznych</li> <li>- wymiana dużych okien na 2 klatkach schodowych</li> <li>- malowanie korytarzy i klatek schodowych z częściową wymianą tynków</li> <li>- wymiana parkietu w salach</li> <li>- odtworzenie natrysków przy sali gimnastycznej</li> <li>- malowanie elewacji</li> <li>- gabinet pomocy przedlekarskiej: remont zawilgoconej ściany zewnętrznej</li> <li>- wymiana drzwi wewnętrznych</li> </ul>
8	X LO	ul. Wróblewskiego 8	<ul style="list-style-type: none"> <li>- kontynuacja wymiany instalacji elektrycznej i dokumentacja powykonawcza</li> <li>- remont kapitalny dachu nad prawym skrzydłem i salą gimnastyczną z wymianą tynien, rur spustowych i obróbek blach.</li> <li>- wymiana obróbek blacharskich na kominach</li> <li>- wymiana parkietu z podłożem i przeszkleń na sali gimn.</li> <li>- remont kapitalny zaplecza sali gimn.</li> <li>- wymiana podłogi z płytek pcv na korytarzu</li> <li>- wymiana głównych poziomych odcinków instalacji c.o. pod salą gimn., wymiana grzejników spiralnych</li> <li>- kontynuacja wymiany stolarki okiennej</li> <li>- montaż barierki przy schodach wewn.</li> <li>- remont kapitalny elewacji i gzymsów z ociepleniem</li> <li>- remont kapitalny ciągów pieszych</li> <li>- remont bramy wjazdowej</li> </ul>
9	XIII LO	ul. Sądowa 4	<ul style="list-style-type: none"> <li>- remont ścian fundamentowych, wykonanie izolacji pionowej, ułożenie opaski</li> <li>- remont dachu nad środkową częścią budynku z rynnami i obróbkami</li> <li>- remont kapitalny 5 sanitariatów</li> <li>- kontynuacja wymiany instalacji elektrycznej</li> <li>- remont kapitalny schodów bocznych (2)</li> <li>- wymiana okien w auli i przełączce</li> <li>- remont kapitalny zaplecza sali gimnastycznej</li> <li>- wymiana podłogi z płytek pcv w 5 salach</li> <li>- remont nawierzchni boiska, renowacja bieżni i skoczni</li> <li>- wymiana drzwi wewnętrznych</li> <li>- wymiana chodników od frontu</li> <li>- wymiana skorodowanych przęseł i elementów ogrodzenia</li> </ul>
10	XIV LO	ul. Chełmońskiego 36	<ul style="list-style-type: none"> <li>- wyprowadzenie kominów wentylacyjnych ponad dach</li> </ul>



			<ul style="list-style-type: none"> <li>- wymiana instalacji elektrycznej wraz z wymianą tablic rozdzielczych oraz wymianą opraw w salach lekcyjnych</li> <li>- cyklizowanie i wymiana parkietów w salach lekcyjnych</li> <li>- wymiana pionów kanalizacyjnych</li> <li>- wymiana nawierzchni asfaltowej boiska</li> <li>- likwidacja ogródka wewnętrznego oraz remont ogrodzenia z siatki</li> <li>- wykonanie izolacji pionowej fundamentów</li> <li>- odnowienie tynków w przyziemiu</li> <li>- wymiana nawierzchni chodników i drogi dojazdowej</li> <li>- malowanie korytarzy i klatek schodowych</li> <li>- wymiana wewnętrznej stolarki drzwiowej</li> <li>- malowanie elewacji</li> </ul>
11	XVI LO	os. Willowe 35	<ul style="list-style-type: none"> <li>- remont kapitalny schodów głównych, wymiana wejścia głównego</li> <li>- kontynuacja wymiany okien</li> <li>- remont 14 kominów (podniesienie, remont czapek)</li> <li>- modernizacja instalacji c.o.</li> <li>- remont ciągów pieszych</li> <li>- wymiana przeszkleń na klatkach schodowych</li> <li>- wymiana instalacji elektrycznej i oświetlenia</li> <li>- wymiana płytek pev na korytarzach I i II p., w salach</li> <li>- malowanie klatki schodowej z naprawą pękniętych ścian</li> <li>- remont kapitalny murków oporowych od frontu</li> <li>- remont nawierzchni asfaltowej boiska</li> <li>- remont elewacji</li> <li>- remont ogrodzenia wraz z częścią wysoką</li> <li>- wymiana drzwi wewnętrznych</li> </ul>
12	XX LO	ul. Szlak 5	<ul style="list-style-type: none"> <li>- remont konserwatorski drzwi wewnętrznych</li> <li>- remont kapitalny elewacji i gzymsów od podwórka</li> <li>- remont kanalizacji zewnętrznej i studzienki, remont nawierzchni podwórka i schodów kamiennych</li> <li>- remont sanitariatów z wymianą pionów wod-kan (1) - przebudowa kabin na systemowe</li> <li>- wykonanie izolacji pionowej ściany w małej sali gimnastycznej, osuszenie ścian - lub montaż AQUASTOP</li> <li>- remont kapitalny drewnianej bramy od podwórka</li> <li>- malowanie antykorozyjne bramy głównej, konserwacja bramy od podwórka</li> </ul>

			<ul style="list-style-type: none"> <li>- malowanie bocznej klatki schodowej bocznej i przejazdu</li> <li>- cyklinowanie i lakierowanie parkietu</li> <li>- remont muru granicznego</li> </ul>
13	XXI LO (+ MDK im. A. Bursy)	os. Tysiąclecia 15	<ul style="list-style-type: none"> <li>- remont sali teatralnej (wymiana okotowania, montaż poręczy, malowanie)</li> <li>- wymiana filtra w basenie</li> <li>- remont bieżący dużego sanitariatu,</li> <li>- patio: remont chodnika, wyposażenia</li> <li>- remont kapitalny małego sanitariatu</li> <li>- wymiana drzwi do sal</li> <li>- malowanie holu i sal</li> </ul>
14	XXVII LO	ul. Krowoderska 17	<ul style="list-style-type: none"> <li>- wymiana stolarki okiennej</li> <li>- remont schodów drewnianych</li> <li>- wyciszenie ścianki działowej między salami na III piętrze</li> <li>- malowanie sal w piwnicy i korytarza</li> <li>- montaż licznika ciepła przy kotłowni gazowej</li> <li>- malowanie drzwi zewnętrznych</li> <li>- remont uszkodzonego muru ogrodzenia</li> <li>- przegląd wentylacji w sanitariatach</li> <li>- wyrównanie chodnika na dziedzińcu</li> <li>- remont kapitalny gzymsów</li> </ul>
15	XXVIII LO	ul. Czackiego 11	<ul style="list-style-type: none"> <li>- remont pokoju nauczycielskiego, wymiana okien, cyklinowanie parkietu, wykonanie szafek</li> <li>- wykonanie ogrodzenia od strony ul. Konopnickiej</li> <li>- remont zaplecza szatniowo-sanitarnego sali gimnastycznej wraz z wymianą pionów kanalizacyjnych</li> <li>- malowanie sanitariatów, trzech klatek schodowych i korytarzy na parterze i I piętrze</li> <li>- cyklinowanie parkietów (korytarz I p., sala gimnastyczna i kilka sal lekcyjnych)</li> <li>- kontynuacja wymiany stolarki okiennej</li> <li>- wykonanie izolacji pionowej oraz częściowa przekładka opaski wokół budynku</li> <li>- wymiana dwóch drzwi zewnętrznych drewnianych</li> <li>- wymiana instalacji elektrycznej w całym budynku</li> </ul>
16	XXIX LO	ul. Cechowa 57	<ul style="list-style-type: none"> <li>- zakończenie wymiany stolarki okiennej</li> <li>- uzupełnienie tynków oraz malowanie elewacji</li> <li>- remont rynny na sali gimnastycznej</li> <li>- montaż automatyki pogodowej na instalacji c.o.</li> <li>- wykonanie podjazdu dla niepełnosprawnych</li> <li>- przełożenie nawierzchni chodników</li> </ul>

			<ul style="list-style-type: none"> <li>- przełożenie i uzupełnienie opaski oraz remont szachtów</li> <li>- wymiana metalowych drzwi wraz z przeszkleniem (część wewnętrzna)</li> <li>- malowanie dwóch korytarzy i sześciu klas</li> </ul>
17	XXXI LO	ul. Zakątek 2	<ul style="list-style-type: none"> <li>- remont dwóch sanitariatów wraz z wymianą pionów kanalizacyjnych</li> <li>- cyklinowanie parkietów w sali gimnastycznej oraz remont sanitariatu przy sali gimnastycznej</li> <li>- malowanie korytarzy i klatek schodowych</li> <li>- ocieplenie kominów na przewiazce oraz wymiana kratak wentylacyjnych</li> <li>- remont nawierzchni chodników</li> <li>- częściowa wymiana wewnętrznej stolarki drzwiowej</li> <li>- remont nawierzchni asfaltowej boiska</li> </ul>
18	ZSO nr 2	os. Teatralne 33	<ul style="list-style-type: none"> <li>- kontynuacja wykonania izolacji pionowej i remontu szachtów</li> <li>- kontynuacja wymiany rynien, rur spustowych, obróbek blacharskich</li> <li>- sale gimnastyczne duża i mała: wymiana okien i parkietu, malowanie</li> <li>- wymiana nawierzchni parkingu</li> <li>- kontynuacja wymiany stolarki okiennej</li> <li>- malowanie klatek schodowych</li> <li>- wymiana drzwi wewnętrznych i zewnętrznych bocznych</li> <li>- płukanie instalacji i grzejników, wymiana części grzejników, zaworów</li> <li>- udrożnienie kanalizacji zewnętrznej (za osadnikiem)</li> <li>- odtworzenie bieżni, remont kapitalny murku przy boisku</li> <li>- remont elewacji</li> </ul>
19	ZSO nr 3	os. Wysokie 6	<ul style="list-style-type: none"> <li>- wymiana okien na II piętrze w salach</li> <li>- wymiana wkładów w kominach (121)</li> <li>- wymiana pionu kanalizacyjnego w sanitariacie dziewcząt</li> <li>- wymiana wewnętrznych drzwi dwuskrzydłowych do korytarza przy sali gimnastycznej</li> <li>- wymiana rynny nad wejściem</li> <li>- kontynuacja wymiany instalacji elektrycznej w szkole</li> <li>- wymiana podłogi z płytek pcv na korytarzach</li> <li>- przegląd i udrożnienie kanalizacji zewnętrznej</li> <li>- wykonanie izolacji pionowej przy kuchni i siłowni</li> <li>- kontynuacja wymiany grzejników</li> <li>- wymiana nawierzchni asfaltowej boisk</li> </ul>

			<ul style="list-style-type: none"> <li>sportowych i placu przy boisku</li> <li>- wzmocnienie naroża przy bibliotece</li> <li>- odnowienie elewacji</li> </ul>
20	ZSO nr 4	ul. Krzemionki 11	<ul style="list-style-type: none"> <li>- wykonanie izolacji przeciwwilgociowej fundamentów (ok.200 mb)</li> <li>- remont muru oporowego, opaski, elewacji oraz schodów zewnętrznych</li> <li>- kontynuacja remontu dachu, wraz z obróbkami blacharskimi</li> <li>- remont elewacji od podwórza</li> <li>- kontynuacja wymiany stolarki okiennej (okna drewniane skrzynkowe)</li> <li>- malowanie szkoły</li> <li>- wymiana posadzek na korytarzach ok. 200 m2</li> <li>- modernizacja sieci c.o..</li> <li>- wymiana poziomego odcinka instalacji wodnej</li> <li>- remont parkingu i drogi dojazdowej</li> <li>- remont ogrodzenia z siatki ok. 100 m</li> </ul>
21	ZSO nr 6	os. Kolorowe 29 a	<ul style="list-style-type: none"> <li>- kontynuacja wymiany stolarki okiennej (w salach II piętra, na korytarzach)</li> <li>- wymiana przeszkleń w obu klatkach schodowych</li> <li>- wymiana płytek pcv (całość: sale + korytarze ok. 3500 m2)</li> <li>- malowanie sal i korytarzy I, II piętra z naprawą tynku</li> <li>- remont parkietu w sali gimnastycznej, malowanie</li> <li>- remont obróbek blacharskich przy kominach</li> <li>- wymiana głównych drzwi wejściowych podwójnych i bocznych zewnętrznych</li> <li>- wykonanie izolacji ścian piwnic, wymiana opaski od frontu</li> <li>- remont elewacji</li> <li>- wymiana drzwi wewnętrznych</li> <li>- remont nawierzchni parkingu</li> <li>- uzupełnienie ogrodzenia boiska</li> <li>- wymiana instalacji elektrycznej</li> <li>- wymiana instalacji odgromowej</li> <li>- płukanie instalacji, wymiana grzejników i zaworów</li> </ul>
22	ZSO nr 7	ul. Złoty Róg 28	<ul style="list-style-type: none"> <li>- wymiana pionu kanalizacyjnego z pracowni chemicznej</li> <li>- remont kapitalny kuchni</li> <li>- adaptacja mieszkania na pomieszczenia dla księgowej i archiwum</li> <li>- dokończenie wymiany instalacji elektrycznej</li> <li>- wymiana okien w sali gimnastycznej i przewiązce</li> </ul>

			<ul style="list-style-type: none"> <li>- malowanie korytarzy, sal, klatki schodowej</li> <li>- wymiana posadzek z PCV na korytarzach I i II p. i w salach</li> <li>- remont ogrodzenia i podmurówki</li> <li>- remont nawierzchni asfaltowej boisk, odtworzenie bieżni i skoczni</li> <li>- remont schodów bocznych (2) i głównych</li> </ul>
23	ZSO nr 8	ul. Na Błonie 15b	<ul style="list-style-type: none"> <li>- wymiana wejścia głównego</li> <li>- kontynuacja wymiany ogrodzenia, montaż bramki przy ORLIKU</li> <li>- dokończenie wymiany stolarki okiennej (małe w toaletach i szatniach)</li> <li>- miejscowe naprawy pokrycia dachu</li> <li>- kontynuacja wymiany drzwi do sal</li> <li>- kontynuacja wymiany instalacji elektrycznej i oświetlenia</li> <li>- remont kapitalny schodów zewnętrznych przy sali gimnastycznej</li> <li>- remont kapitalny elewacji</li> <li>- kontynuacja wymiany chodników</li> </ul>
24	ZSO nr 9	ul. Seniorów Lotnictwa 5	<ul style="list-style-type: none"> <li>- wymiana posadzek z płytek pcv w salach i na korytarzach I p i parteru</li> <li>- wymiana drzwi zewnętrznych ewakuacyjnych i z sali gimn.</li> <li>- dokończenie wymiany stolarki okiennej</li> <li>- wymiana instalacji elektrycznej w całym budynku</li> <li>- instalacja c.o.: montaż odpowietrzników w salach, remont instalacji</li> <li>- remont kapitalny zaplecza sali gimnastycznej</li> <li>- wymiana nawierzchni chodników z podłożem na terenie szkoły, remont drogi i parkingu</li> <li>- remont kapitalny elewacji z naprawą muru, remont szachtów, przełożenie opaski</li> <li>- malowanie szkoły</li> <li>- wymiana drzwi wewnętrznych</li> <li>- remont nawierzchni asfaltowej boiska</li> <li>- wymiana ogrodzenia</li> </ul>
25	ZSO nr 10	ul. Dygasińskiego 15	<ul style="list-style-type: none"> <li>- udrożnienie oraz remont kominów</li> <li>- remont kapitalny sali gimnastycznej</li> <li>- wymiana tablic rozdzielczych (10 szt.)</li> <li>- wymiana instalacji odgromowej</li> <li>- remont schodów zewnętrznych (dwóch)</li> <li>- wymiana parkietu w 15 salach lekcyjnych</li> <li>- malowanie ścian i wymiana drzwi w sanitariatach</li> <li>- malowanie elewacji</li> </ul>

26	ZSO nr 11	ul. Wilka - Wyrwińskiego 1	- remont szachtów z wykonaniem odpływów i zadaszenia
			- remont elewacji z uzupełnieniem braków
			- remont kapitalny podmurówki ogrodzenia, wymiana siatki
			- wymiana nawierzchni ciągów pieszych
			- wymiana przeszkleń (5 płaszczyzn w ślusarce), malowanie klatki schodowej
			- remont kapitalny schodów głównych
			- wymiana drzwi wewnętrznych
			- remont parkietu w korytarzu przy sali gimn.
			- dokończenie wymiany okien
			- dokończenie wykonania izolacji pionowej od ul. Brodowicza, wraz z opaską
			- remont bieżni
- odbudowa altanki śmietnika			
27	ZSO nr 12	ul. Telimeny 9	- wykonanie miejscowej izolacji pionowej fundamentów
			- remont instalacji odgromowej
			- wymiana płytek PCV w salach lekcyjnych oraz wykładziny na korytarzach
			- remont kuchni
			- remont sanitariatów oraz zaplecza sanitarnego sali gimnastycznej wraz z wymianą pionów kanalizacyjnych
			- remont sali gimnastycznej (cyklinowanie parkietu i malowanie ścian)
			- remont tynków i malowanie szatni
			- remont zewnętrznej sieci kanalizacyjnej
			- wymiana stolarki okiennej w szkole oraz luksferów w sali gimnastycznej
			- wymiana elektrycznej tablicy rozdzielczej
			- wymiana nawierzchni chodników
			- wymiana nawierzchni asfaltowej boiska
			- wymiana wewnętrznej stolarki drzwiowej
- remont elewacji			
28	ZSO nr 14	os. Dywizjonu 303 66	- kontynuacja remontu kuchni
			- wymiana instalacji elektrycznej, tablic rozdzielczych, oświetlenia
			- remont kapitalny 5 dużych sanitariatów i 2 małych uczniowskich oraz wszystkich nauczycielskich
			- przełożenie chodnika na placu przed wejściem i od boiska
			- remont podwymiennikowni c.o.
			- remont schodów bocznych
			- remont szachtów, wymiana opaski
			- remont kapitalny daszków nad wejściami do

			<p>budynku</p> <ul style="list-style-type: none"> <li>- malowanie 3 klatek schodowych</li> <li>- kontynuacja wymiany posadzek z płytek pcv na korytarzach</li> <li>- wymiana bramy wjazdowej</li> <li>- remont nawierzchni asfaltowej boiska</li> <li>- zaplecze sali gimnastycznej: wymiana drzwi, remont toalety dla niepełnosprawnych</li> <li>- wymiana drzwi wewnętrznych</li> <li>- przegląd i udrożnienie kanalizacji zewnętrznej</li> <li>- remont elewacji</li> </ul>
29	ZSO nr 16	os. Niepodległości 19	<ul style="list-style-type: none"> <li>- kontynuacja wymiany stolarki okiennej</li> <li>- wymiana przeszkleń z luksferów w klatkach schodowych (4 płaszczyzny)</li> <li>- remont kapitalny pokrycia dachu, rynien, rur spustowych i obróbek blacharskich, remont kominów, wymiana instalacji odgromowej</li> <li>- kontynuacja wymiana płytek pcv w salach</li> <li>- wymiana instalacji c.o. i grzejników</li> <li>- wymiana drzwi ewakuacyjnych</li> <li>- częściowa wymiana pionów wod-kan.</li> <li>- remont chodnika na terenie szkoły</li> <li>- czyszczenie i malowanie ogrodzenia</li> <li>- remont nawierzchni asfaltowej dwóch boisk, wymiana bieżni, skoczni w dal</li> <li>- remont kapitalny elewacji</li> <li>- remont szachtów</li> </ul>
30	Zespół Szkół nr 2	ul. Grochowa 23	<ul style="list-style-type: none"> <li>- wykonanie izolacji pionowej fundamentów wraz z opaską</li> <li>- wymiana pionów kanalizacyjnych</li> <li>- malowanie korytarza na parterze (hol główny)</li> <li>- wymiana linoleum na korytarzu I piętra oraz płytek PCV w holu głównym</li> <li>- uszczelnienie lusferów</li> <li>- remont ogrodzenia z siatki ok. 200 m</li> <li>- modernizacja, montaż zaworów odcinających na pionach instalacji grzewczej</li> <li>- remont dachu bocznego</li> <li>- ocieplenie ściany bocznej oraz malowanie (wspólnie z BSP nr 2)</li> </ul>
31	ZSO Mistrzostwa Sportowego	ul. Grochowska 20	<ul style="list-style-type: none"> <li>- kontynuacja modernizacji instalacji c.o.</li> <li>- wymiana parkietu w sali gimnastycznej (ok. 260m2), wymiana instalacji elektrycznej i oświetlenia</li> <li>- wykonanie izolacji pionowej auli</li> <li>- wymiana okien w internacie i 6 w kuchni</li> </ul>

			<ul style="list-style-type: none"> <li>- wymiana drzwi wewnętrznych</li> <li>- wymiana instalacji elektrycznej i tablicy rozdzielczej w całym budynku</li> <li>- kontynuacja wymiany ogrodzenia</li> </ul>	
32	Zespół Szkół Budowlanych nr 1	ul. Szablowskiego 1	<ul style="list-style-type: none"> <li>- wymiana pokrycia z papy na szkole, przewiązce i sali gimnastycznej, podniesienie wysokości kominów wentylacyjnych oraz wymiana rynien na budynku szkoły</li> <li>- wykonanie oddymiania klatek schodowych</li> <li>- wymiana nawierzchni i przebudowa schodów zewnętrznych</li> <li>- wymiana nawierzchni na podwórku i podjazdach do szkoły</li> <li>- wymiana stolarki okiennej w przyziemiu od strony podwórka</li> <li>- remont elewacji</li> <li>- remont instalacji elektrycznej w szkole - kontynuacja</li> <li>- remont ogrodzenia od strony południowej</li> </ul>	
	internat	ul. Szablowskiego 1	<ul style="list-style-type: none"> <li>- remont aluminiowej instalacji elektrycznej na parterze</li> <li>- remont pokoi - wymiana ścianek działowych, wymiana drzwi wraz z zabudową świetlików, cyklinowanie parkietów i malowanie ścian</li> <li>- przeniesienie zaworu głównego wodociągowego do wnętrza budynku</li> <li>- przywrócenie do użytku betonowego boiska - oznakowanie linii i montaż osprzętu</li> <li>- wykonanie dodatkowych prysznic w umywalni na I piętrze</li> <li>- wymiana stolarki okiennej w przyziemiu</li> <li>- remont szachtów</li> <li>- malowanie elewacji</li> </ul>	
	33	Zespół Szkół Budowlanych nr 2	os. Szkolne 18	<ul style="list-style-type: none"> <li>- montaż 4 zasuw burzowych</li> <li>- wymiana parkietu na korytarzach I i II piętra</li> <li>- remont kapitalny pokrycia dachu ok. 900 m<sup>2</sup>, remont kominów, atyk i obróbki blach., wymiana instalacji odgromowej</li> <li>- remont schodów zewnętrznych</li> <li>- instalacja c.o.: dokończenie wymiany gałęzek, poziomów, wymiana zaworów</li> <li>- wykonanie izolacji pionowej ścian fund. od pn-wsch ok. 20 m i pod biblioteką ok. 50 m</li> <li>- ułożenie nowej opaski, remont szachtów</li> <li>- wydzielenie klatki schodowej, montaż instalacji oddymiania i oświetlenia awaryjnego</li> <li>- doprowadzenie ciepłej wody użytkowej do II piętra</li> <li>- kontynuacja wymiany stolarki okiennej</li> </ul>



			<ul style="list-style-type: none"> <li>- wymiana chodnika od frontu</li> <li>- odnowienie elewacji, remont gzymsów i attyk</li> <li>- remont ogrodzenia</li> </ul>
	internat	os. Szkolne 19	<ul style="list-style-type: none"> <li>- remont kapitalny 3 sanitariatów i ubikacji</li> <li>- montaż 2 zasuw burzowych</li> <li>- odbudowa schodów głównych, remont schodów bocznych</li> <li>- wymiana instalacji i grzejników blaszanych, płukanie grzejników żeliwnych i montaż zaworów termoregulacyjnych</li> <li>- naprawa obróbek blacharskich</li> <li>- naprawa murów oporowych</li> <li>- remont szachtów, wymiana opaski</li> <li>- kontynuacja wymiany stolarki okiennej i drzwi wewnętrznych</li> <li>- wymiana parkietu w salach</li> <li>- remont elewacji</li> <li>- wymiana nawierzchni chodnika i drogi</li> <li>- remont podmurówki i przęseł ogrodzenia</li> </ul>
34	Zespół Szkół Chemicznych	ul. Krupnicza 44	<ul style="list-style-type: none"> <li>- wymiana instalacji elektrycznej</li> <li>- malowanie prawej klatki schodowej, korytarza, malowanie sali nr 45 z uzupełnieniem tynku,</li> <li>- wymiana podłogi ceramicznej w sali nr 6</li> <li>- zwiększenie ilości oczek w sanitariatach</li> <li>- wymiana stolarki drzwiowej wewnętrznej, zgodnie z pozwoleniem</li> <li>- cyklinowanie parkietów w salach</li> <li>- wymiana gałązek c.o. w całym budynku i grzejników na parterze</li> <li>- wymiana prawego pionu wod-kan.</li> <li>- remont ogrodzenia drewnianego na podmurówce ceglanej</li> <li>- remont kapitalny dachu</li> <li>- kontynuacja remontu elewacji (od podwórka)</li> <li>- remont parkingu</li> </ul>
35	Zespół Szkół Ekonomicznych nr 1	ul. Kapucyńska 2	<ul style="list-style-type: none"> <li>- kontynuacja wymiany instalacji elektrycznej</li> <li>- malowanie bocznej klatki schodowej (PPIS)</li> <li>- remont kanalizacji wewnętrznej i zewnętrznej pod podwórkiem z rozdzieleniem burzowej od fekalnej</li> <li>- wykonanie izolacji pionowej ścian fundamentowych i remont szachtów lub montaż AQUASTOP</li> <li>- wymiana skorodowanych odcinków instalacji c.o. w nowym budynku</li> <li>- remont nawierzchni podwórka</li> <li>- częściowa wymiana parkietu w salach lekcyjnych, remont zabytkowych posadzek</li> </ul>

			<ul style="list-style-type: none"> <li>- wymiana tynków na II i III p. (na podkładzie trzcinowym)</li> <li>- malowanie obu sal gimnastycznych, cyklinowanie parkietu w starej</li> <li>- budowa zaplecza przy starej sali gimn., malowanie zaplecza przy nowej i przy siłowni</li> <li>- sukcesywne malowanie pomieszczeń</li> </ul>
36	Zespół Szkół Ekonomicznych nr 2	os. Spółdzielcze 6	<ul style="list-style-type: none"> <li>- remont kapitalny pokrycia dachu, rynien, rur spustowych, obróbek</li> <li>- remont konstrukcji i uszczelnienie kominów</li> <li>- wymiana parkietu w świetlicy, wymiana płytek pcv</li> <li>- kontynuacja wymiany instalacji elektrycznej i oświetlenia</li> <li>- wymiana parkietu w sali gimn. (ok. 250 m2), remont kapitalny ścian</li> <li>- remont kapitalny 2 sanitariatów uczniowskich</li> <li>- malowanie całej szkoły</li> <li>- wymiana okien</li> <li>- wymiana instalacji c.o. i grzejników</li> <li>- wymiana drzwi wewnętrznych</li> <li>- wymiana ogrodzenia od frontu na wyższe, montaż piłkochwyłów</li> <li>- remont nawierzchni asfaltowej boiska, wymiana urządzeń, odtworzenie bieżni</li> <li>- remont kapitalny drogi i parkingu</li> </ul>
37	Zespół Szkół Ekonomicznych nr 3	ul. Miechowity 6	<ul style="list-style-type: none"> <li>- remont kapitalny pokrycia dachu, rynien, rur spustowych i obróbek blacharskich</li> <li>- wymiana płytek pcv na korytarzach</li> <li>- remont kapitalny schodów wejściowych</li> <li>- wymiana pionów kanalizacyjnych, przeróbka instalacji wodnej</li> <li>- dokończenie wymiany instalacji elektrycznej i oświetlenia</li> <li>- malowanie klatek schodowych i korytarzy</li> <li>- wymiana przesł i malowanie ogrodzenia, remont podmurówki</li> <li>- remont elewacji</li> <li>- sukcesywna wymiana drzwi wewnętrznych</li> <li>- remont kanalizacji burzowej do studzienki (ok. 50m)</li> <li>- wykonanie izolacji pionowej ścian fund.</li> </ul>
38	Zespół Szkół Elektrycznych nr 1	ul. Kamieńskiego 49	<ul style="list-style-type: none"> <li>- kontynuacja wymiany stolarki okiennej i wymiana ślusarki metalowej</li> <li>- wymiana parkietu, stolarki okiennej i malowanie ścian w sali gimnastycznej</li> <li>- kapitalny remont trzech sanitariatów wraz z wymianą pionów kanalizacyjnych</li> <li>- modernizacja instalacji kanalizacji zewnętrznej</li> <li>- cyklinowanie parkietów w całym budynku</li> </ul>

			szkoły
			- remont nawierzchni na drodze dojazdowej do szkoły
			- wymiana drzwi wejściowych
			- wymiana instalacji c.o. i grzejników
			- wymiana instalacji wodociągowej
			- remont murków przy szachach
			- wymiana ogrodzenia
			- uzupełnienie opaski wokół budynku
			- malowanie elewacji
	internat	ul. Kamińskiego 49	- dostosowanie stołówki do norm HACCP oraz dokończenie wymiany stolarki okiennej w kuchni i stołówce
			- wymiana płytek PCV na korytarzach
			- przełożenie chodnika
39	Zespół Szkół Elektrycznych nr 2	os. Szkolne 26	- remont kapitalny pokrycia dachu, rynien i obróbek blach. nad nowym budynkiem
			- kontynuacja wymiany stolarki i ślusarki okiennej w nowym budynku
			- malowanie obu budynków
			- remont kapitalny muru z izolacją
			- kontynuacja wykonania izolacji pionowej w przyziemiu i ułożenia opaski
			- kontynuacja wymiany instalacji elektrycznej w starym budynku i wymiana instalacji elektrycznej w nowym
			- wymiana ok. 15 tablic rozdzielczych
			- wymiana płytek pcv w nowym budynku
			- remont kapitalny schodów głównych i bocznych (2)
			- remont kapitalny zaplecza przy starej sali gimnastycznej
			- wymiana nawierzchni parkingu,
			- remont elewacji
			- gabinet przedlekarski: wymiana okna, podłogi
	internat	os. Szkolne 17	- wymiana pokrycia dachu na drugiej części budynku wraz z obróbkami i rynnami
			- wymiana stolarki okiennej w całym budynku, wymiana drzwi wewnętrznych
			- remont kapitalny 4 sanitariatów i umywalni
			- odbudowa schodów zewnętrznych (2 biegi)
			- remont wytartych stopni w biegach parteru
			- remont chodnika
			- wymiana posadzki w kuchniach uczniowskich, cyklinowanie parkietu w całym budynku
			- wymiana instalacji elektrycznej i tablic rozdzielczych
			- malowanie korytarza na parterze i pokojów
			- odnowienie elewacji, przełożenie opaski

			- instalacja drugiego pieca i zbiornika na ciepłą wodę
40	Zespół Szkół Energetycznych	ul. Loretańska 16	- remont gzymsów i attyk - kontynuacja wymiany stolarki okiennej (ok 600 m2) - wymiana drzwi zewnętrznych (brama) i wewnętrznych - remont kapitalny parkingu - kompleksowa wymiana instalacji c.o. - wymiana parkietu w salach lekcyjnych - montaż AQUASTOP, osuszenie i usunięcie zagrzebień fundamentów - remont kapitalny elewacji - remont schodów wewnętrznych głównych (z piaskowca) - malowanie z wymianą tynku - remont ogrodzenia
41	Zespół Szkół Gastronomicznych nr 1	os. Złotej Jesieni 16	- kontynuacja remontu chodników od frontu - remont kapitalny pokrycia dachu, rynien, rur spustowych, obróbek blacharskich, remont i podwyższenie kominów - remont konstrukcji daszku nad wejściem - remont kapitalny 2 sanitariatów uczniowskich - doprowadzenie instalacji c.w.u. z MPEC - malowanie 2 pracowni technologicznych wraz z zapleciami - wymiana płytek pcv na korytarzach, w jadalni i salach - wymiana parkietu z podłożem w świetlicy - naprawa instalacji odgromowej - wymiana instalacji elektrycznej - remont ścian i sufitów w sali gimnastycznej, remont szatni wf - malowanie szatni szkolnej - remont schodów głównych - wymiana drzwi wewnętrznych - wykonanie izolacji pionowej ścian od strony "Orlika" - remont elewacji, przełożenie opaski - wymiana skorodowanych pręseł ogrodzenia
	internat	os. Szkolne 17	- wymiana stolarki okiennej - wykonanie izolacji pionowej ściany piwnic od ul. Wojciechowskiego - remont ściany w pokoju (skucie odparzonych tynków, malowanie) - wymiana pokrycia dachu, rynien, rur spustowych, obróbek blacharskich - remont kapitalny 7 sanitariatów

			<ul style="list-style-type: none"> <li>- malowanie pomieszczeń</li> <li>- wymiana płytek pcv, remont kapitalny parkietu w pokojach i korytarzach</li> <li>- wymiana drzwi wewnętrznych</li> <li>- wymiana tablic rozdzielczych</li> <li>- odnowienie elewacji</li> </ul>
42	Zespół Szkół Gastronomicznych nr 2	ul. Zamoyskiego 6	<ul style="list-style-type: none"> <li>- malowanie dwóch kuchni (przy Zamoyskiego i przy Oleandry)</li> <li>- kontynuacja wymiany okien</li> <li>- remont kapitalny dwóch sanitariatów (po 8 kabin) i dla nauczycieli (2 kabiny)</li> <li>- czyszczenie grzejników, montaż zaworów na pionach</li> <li>- wymiana płytek na korytarzu II piętra oraz na schodach</li> <li>- malowanie auli i sal lekcyjnych</li> <li>- cyklinowanie i lakierowanie parkietu w salach</li> <li>- remont konserwatorski drzwi wewnętrznych (4300 zł/szt)</li> <li>- remont schodów lastrikowych</li> <li>- remont kapitalny elewacji</li> <li>- zabezpieczenie skały od parku</li> <li>- wymiana instalacji elektrycznej i tablic rozdzielczych</li> <li>- remont ogrodzenia</li> </ul>
	Zespół Szkół Gastronom. nr 2 sala gimnastyczna	ul. Rejtana 6	<ul style="list-style-type: none"> <li>- remont dachu z blachy miedzianej, wymiana rynien</li> <li>- remont nawierzchni placu parkingowego</li> <li>- wymiana 1 pionu kanalizacji wewnętrznej, remont sanitariatów</li> <li>- wymiana grzejników</li> <li>- osuszenie i odgrzybienie ścian w szatni dziewcząt (montaż AQUASTOP)</li> <li>- remont elewacji z uzupełnieniem</li> <li>- wykonanie wentylacji grawitacyjnej w szatni i w sali ping-ponga</li> <li>- adaptacja piwnicy na siłownię</li> </ul>
43	Zespół Szkół Geodezyjno - Drogowych i Gospodarki Wodnej	ul. Lea 235	<ul style="list-style-type: none"> <li>- wymiana płytek PCV w 15 salach</li> </ul>
			<ul style="list-style-type: none"> <li>- malowanie korytarzy i klatek schodowych</li> </ul>
			<ul style="list-style-type: none"> <li>- remont schodów wejściowych głównych oraz bocznych na boisko</li> </ul>
			<ul style="list-style-type: none"> <li>- wymiana piłkochwyłów oraz ogrodzenia z siatki (300 m)</li> </ul>
			<ul style="list-style-type: none"> <li>- wymiana nawierzchni boiska</li> </ul>
			<ul style="list-style-type: none"> <li>- wymiana wewnętrznej stolarki drzwiowej</li> <li>- wymiana nawierzchni chodnika i parkingu przy szkole</li> </ul>

			<ul style="list-style-type: none"> <li>- wykonanie izolacji pionowej fundamentów pod "bufetem" oraz wykonanie opaski wokół szkoły</li> <li>- modernizacja sieci wewnętrznej c.o. wraz z montażem termoregulatorów</li> <li>- wymiana instalacji elektrycznej</li> </ul>
44	Zespół Szkół Inżynierii Środowiska i Melioracji	ul. Ułanów 9	- wymiana posadzek z płytek pcv na korytarzach i w salach
			- kontynuacja wymiany stolarki okiennej (ok. 50%) i ślusarki (przeszkleń )
			- wymiana instalacji c.o. i ciepłej wody użytkowej
			- wymiana przyłącza wodnego i instalacji wodnej wewnętrznej oraz kanalizacji zewnętrznej
			- wymiana chodnika od frontu, remont kapitalny dróg wewnętrznych (wspólne z internatem i ZEO)
			- remont kapitalny dachu nad skrzydłem zachodnim, miejscowe naprawy nad skrzydłem głównym, miejscowa naprawa obróbek blach.
			- remont kapitalny 2 sanitariatów uczniowskich
			- wymiana instalacji elektrycznej i 20 tablic rozdzielczych
			- wymiana nawierzchni boiska i bieżni
			- malowanie sal i klatek schodowych
			- wymiana ogrodzenia
			- wymiana drzwi zewnętrznych bocznych (3)
			- remont kapitalny elewacji, wymiana opaski
			internat
		- remont kapitalny obieralni i zaplecza socjalnego dla personelu kuchennego	
		- wymiana drzwi wewnętrznych	
		- wymiana podłogi w przewiązce i jadalni, cyklinowanie parkietu	
		- remont kapitalny schodów głównych i bocznych	
		- malowanie z miejscową naprawą tynku korytarzy w WGD na I i II piętrze oraz klatki schodowej, malowanie jadalni	
		- wymiana instalacji elektrycznej	
		- wymiana pionów c.o., montaż zaworów termoregulacyjnych	
		- dokończenie wymiany stolarki okiennej	
		- remont kapitalny elewacji	
		- przełożenie opaski, remont szachtów	
45	Zespół Szkół Łączności	ul. Monte Cassino 31	- wymiana chodnika od frontu
			- przebudowa daszku nad wejściem
			- remont kapitalny szachtów, przełożenie opaski
			- kontynuacja wymiany okien
			- montaż zaworów termoregulacyjnych, wymiana głównych rur c.o.

			<ul style="list-style-type: none"> <li>- remont ścian działowych zgodnie z ekspertyzą</li> <li>- remont kapitalny 8 sanitariatów</li> <li>- remont kapitalny dachu nad szkoła i salą gimn. z obróbkami, rynnami i rurami spustowymi, remont kominów</li> <li>- wymiana drzwi wejścia głównego (dwie ściany) i 3 bocznych (podwójne)</li> <li>- malowanie ścian korytarzy, sal i klatek schodowych (2)</li> <li>- remont schodów bocznych</li> <li>- wymiana podłogi z płytek pcv w salach i korytarzach</li> <li>- wymiana ogrodzenia wokół szkoły ok. 900 m</li> <li>- remont nawierzchni boisk sportowych i wymiana urządzeń</li> <li>- remont kapitalny sali gimnastycznej</li> <li>- odnowienie elewacji</li> <li>- wymiana drzwi wewnętrznych</li> </ul>
	internat		<ul style="list-style-type: none"> <li>- kontynuacja wymiany okien</li> <li>- wykończenie antypoślizgowe schodów głównych i wejścia do budynku</li> <li>- kontynuacja wymiany instalacji c.o. i grzejników</li> <li>- wykonanie podłogi zmywalnej w magazynie warzyw</li> <li>- remont kapitalny sanitariatów na parterze i I p. (6)</li> <li>- wymiana pokrycia dachowego z papy wraz z obróbkami blacharskimi i remontem kominów</li> <li>- malowanie pokoi i korytarzy</li> <li>- wymiana parkietu w pokojach i świetlicy</li> <li>- wymiana nawierzchni chodników, dróg i parkingów</li> <li>- remont muru oporowego przy kotłowni</li> <li>- uzupełnienie i malowanie ogrodzenia</li> <li>- odnowienie elewacji, remont szachtów i opaski</li> </ul>
	warsztaty		<ul style="list-style-type: none"> <li>- remont kapitalny dachu, naprawa obróbek, rynien i rur spustowych, naprawa kominów</li> <li>- remont szachtów przy patio, zadaszenie patio</li> <li>- wymiana grzejników i zaworów</li> <li>- wymiana instalacji elektrycznej na I p.</li> <li>- kontynuacja wymiany okien</li> <li>- wymiana drzwi zewnętrznych bocznych</li> <li>- wymiana drzwi wewnętrznych</li> <li>- wymiana podłogi z płytek pcv</li> <li>- malowanie klatek schodowych (2), pracowni na I p.</li> <li>- remont nawierzchni placu</li> </ul>
46	Zespół Szkół	al. Mickiewicza 5	- wymiana okien w dużej sali gimnastycznej

	Mechanicznych nr 1		<ul style="list-style-type: none"> <li>- wymiana okien w bibliotece</li> <li>- wymiana pokrycia dachu (papa) i rynien nad nowym budynkiem</li> <li>- wymiana instalacji elektrycznej w bibliotece</li> <li>- remont kapitalny wc, szatni i pomieszczeń z prysznicami w nowej części z udrożnieniem odpływów</li> <li>- wymiana płytek pcv na korytarzach w nowym budynku</li> <li>- wymiana instalacji c.o.</li> <li>- remont attyk i gzymsów od podwórka</li> <li>- remont kapitalny elewacji od podwórka i w bocznych skrzydłach</li> <li>- wykonanie izolacji pionowej wokół budynku - lub montaż AQUASTOP (2)</li> <li>- malowanie korytarzy, szatni w nowym budynku, małej i dużej sali gimnastycznej</li> <li>- wymiana stolarki (okna drewniane, skrzynkowe, pcv) i ślusarki okiennej w obu budynkach</li> <li>- wymiana zabytkowych drzwi wewnętrznych pomiędzy starym a nowym budynkiem</li> <li>- wykonanie nowej nawierzchni asfaltowej boiska</li> </ul>
47	Zespół Szkół Mechanicznych nr 2	al. Skrzyneckiego 12	<ul style="list-style-type: none"> <li>- remont sufitów na II i III piętrze</li> <li>- remont kapitalny sanitariatów, pionów kanalizacyjnych i wymiana instalacji wodociągowej</li> <li>- remont kapitalny sieci co</li> <li>- wykonanie miejscowej izolacji pionowej wraz z przełożeniem opaski</li> <li>- uzupełnienie ubytków tynków i malowanie elewacji</li> <li>- remont i cyklinowanie parkietów</li> <li>- wymiana stolarki okiennej</li> <li>- remont ogrodzenia</li> <li>- wymiana instalacji elektrycznej</li> <li>- malowanie ścian i wymiana stolarki okiennej w bocznej klatce schodowej</li> <li>- remont nawierzchni dwóch boisk</li> <li>- malowanie klatki schodowej, małej sali gimnastycznej, korytarza II piętra i kilku sal lekcyjnych</li> <li>- odnowienie lub wymiana drzwi zewnętrznych oraz wymiana wewnętrznej stolarki drzwiowej</li> </ul>
	warsztaty	al. Skrzyneckiego 12	<ul style="list-style-type: none"> <li>- remont kapitalny dwóch hal (wymiana instalacji elektrycznej, tynków, stolarki okiennej i malowanie)</li> <li>- remont kominów, obróbek blacharskich i rynien</li> </ul>



			<ul style="list-style-type: none"> <li>- remont sanitariatu wraz z wymianą kanalizacji wewnętrznej, zaplecza szatniowo-natryskowego oraz modernizacja przyłącza kanalizacyjnego</li> <li>- remont kapitalny sieci co</li> <li>- wymiana podłóg</li> <li>- wymiana drzwi głównych i bocznych</li> <li>- remont elewacji wraz z naprawą gzymsów</li> </ul>
48	Zespół Szkół Mechanicznych nr 3	os. Szkolne 37	<ul style="list-style-type: none"> <li>- remont dachu z papy nad aulą (ok. 600 m2) wraz z obróbkami blacharskimi</li> <li>- kontynuacja wymiany c.o. na parterze (II etap - od dziedzińca)</li> <li>- remont kapitalny 3 małych sanitariatów</li> <li>- malowanie sal lekcyjnych, korytarzy, pracowni</li> <li>- montaż AQUASTOP, osuszenie ścian piwnic</li> <li>- kontynuacja wymiany stolarki okiennej</li> <li>- wymiana drzwi zewn. na dziedziniec</li> <li>- przełożenie opaski, remont szachtów</li> <li>- kontynuacja remontu dachu (ok 600 m2)</li> <li>- remont kapitalny schodów na dziedziniec</li> <li>- wymiana głównej tablicy rozdzielczej</li> <li>- wymiana chodnika od frontu</li> <li>- sala gimnastyczna: malowanie, wymiana parkietu PPIS</li> <li>- wymiana drzwi do sal</li> <li>- odnowienie elewacji i gzymsów</li> </ul>
49	Zespół Szkół Mechanicznych nr 4	ul. Podbrzezie 10	<ul style="list-style-type: none"> <li>- kontynuacja wymiany stolarki okiennej (okna skrzynkowe 2,5x2)</li> <li>- montaż AQUASTOP</li> <li>- remont kapitalny 7 sanitariatów</li> <li>- odgrzybienie i malowanie siłowni po osuszeniu</li> <li>- sukcesywne malowanie sal i klatki schodowej z naprawą tynków</li> <li>- remont kapitalny elewacji od ul. Podbrzezie i od podwórka</li> <li>- montaż dodatkowych 2 grzejników w sali na IV piętrze</li> <li>- wymiana drzwi wewnętrznych</li> <li>- częściowa wymiana parkietu</li> </ul>
50	Zespół Szkół nr 1	ul. Ułanów 3	<ul style="list-style-type: none"> <li>- kontynuacja wymiany okien (267)</li> <li>- remont kapitalny konstrukcji wyjścia ewakuacyjnego z auli</li> <li>- wykonanie izolacji pionowej wokół auli - lub montaż AQUASTOP</li> <li>- remont nawierzchni schodów głównych i bocznych</li> <li>- wymiana płytek i wykładziny pcv w salach</li> <li>- remont kapitalny boiska i bieżni</li> <li>- wymiana oświetlenia, malowanie sali</li> </ul>

			gimnastycznej i szatni
			- wyjście ewakuacyjne na parterze: remont daszku, osuszenie, usunięcie zagrzybienia
			- malowanie sal lekcyjnych
			- remont chodnika do internatu i placu
			- odnowienie elewacji
	internat	ul. Ułanów 3	- dostosowanie klatki schodowej do przepisów ppoż. (Straż Pożarna)
			- wymiana drzwi do świetlicy (3)
			- wymiana podłogi w pokojach
			- malowanie pomieszczeń
			- remont kapitalny natrysków (6) i modernizacja wc; wymiana głównego pionu kanalizacyjnego i odpływów
			- modernizacja wentylacji wyciągowej w kuchni
			- wymiana posadzki i remont ścian w stołówce, uzupełnienie terakoty w kuchni
			- wymiana 3 tablic rozdzielczych
			- wymiana drzwi wewnętrznych i stolarki meblowej
			- wymiana 15 okien na parterze
			- miejscowa naprawa dachu, wymiana obróbek blacharskich (także wokół kominów), rynien i rur spustowych
			- remont kanalizacji burzowej
			- remont chodnika wokół budynku i naprawa drogi
			- wymiana skorodowanych elementów i malowanie ogrodzenia
			- remont elewacji, przełożenie opaski wokół budynku
51	Zespół Szkół Odzieżowych nr 1	ul. Syrokomli 21	- remont izolacji pionowej fundamentów oraz usunięcie zagrzybień
			- dokończenie remontu dachu, rynien, obróbek blacharskich
			- malowanie całej szkoły PPIS
			- wymiana instalacji elektrycznej
			- wymiana stolarki okiennej (okna drewniane, skrzynkowe) 20 szt
			- wymiana rury głównej doprowadzającej wodę
			- likwidacja 1 pionu kanalizacyjnego
			- cyklinowanie parkietu w salach
			- remont konserwatorski bramy głównej
			- wymiana drzwi do sal
			- wymiana głównego doprowadzenia wody
			- remont dwóch sanitariatów
			- wymiana parkietu na sali gimnastycznej wraz z wyposażeniem i remont kapitalny zaplecza
			- remont grzejników centralnego ogrzewania 10

			<p>szt</p> <ul style="list-style-type: none"> <li>- remont ogrodzenia z siatki ok. 100 m</li> <li>- remont kapitalny elewacji</li> <li>- wymiana nawierzchni boiska</li> </ul>
	drugi budynek		<ul style="list-style-type: none"> <li>- wymiana trzech okien</li> <li>- remont podłóg</li> <li>- malowanie pomieszczeń</li> </ul>
52	Zespół Szkół Odzieżowych i Ekonomicznych	ul. Bulwarowa 33	<ul style="list-style-type: none"> <li>- wymiana stolarki okiennej</li> <li>- wyburzenie lub remont starego komina c.o.</li> <li>- wymiana przeszkleń z luksferów w klatce schodowej i sali gimnastycznej</li> <li>- kontynuacja wymiany płytek pcv na korytarzu i w salach</li> <li>- wymiana parkietu (ok. 180 m2) i malowanie sali gimnastycznej</li> <li>- malowanie całej szkoły</li> <li>- zasłonięcie dylatacji; wykonanie izolacji pionowej ścian fundamentowych, osuszenie ścian piwnic i usunięcie zagrzebień</li> <li>- usunięcie odparzonych tynków, remont elewacji, przełożenie opaski</li> <li>- remont schodów zewnętrznych i podestu</li> <li>- malowanie ogrodzenia z siatki, wymiana skorodowanych elementów (ok. 200 m)</li> <li>- remont kapitalny ciągów pieszych</li> <li>- remont kapitalny boiska betonowego, rekultywacja trawiastego</li> </ul>
53	Zespół Szkół Poligraficzno-Księgarskich	os. Tysiąclecia 38	<ul style="list-style-type: none"> <li>- wymiana płytek pcv w 4 salach lekcyjnych (PPIS)</li> <li>- remont kapitalny 3 sanitariatów uczniowskich</li> <li>- wymiana tablic rozdzielczych (6 szt)</li> <li>- miejscowa naprawa dachu, przegląd i naprawa obróbek blacharskich</li> <li>- malowanie korytarza z uzupełnieniem tynków</li> <li>- remont nawierzchni dojścia do szkoły</li> </ul>
54	Zespół Szkół Ogólnokształcących i Przemysłu Skórzanego	ul. Millana 16	<ul style="list-style-type: none"> <li>- wymiana pieców akumulacyjnych</li> <li>- remont sanitariatów</li> <li>- malowanie korytarza na parterze</li> </ul>
	warsztaty	ul. Millana 16	<ul style="list-style-type: none"> <li>- wymiana stolarki okiennej w całym budynku</li> <li>- remont sanitariatu</li> </ul>
55	Zespół Szkół Przemysłu Spożywczego	pl. Matejki 11	<ul style="list-style-type: none"> <li>- remont nawierzchni tarasu nad pracownią cukierniczą</li> <li>- remont dojścia do gimnazjum, remont nawierzchni podwórka</li> <li>- "odślepienie" pionu kanalizacyjnego od strony pracowni fizycznej</li> <li>- doprowadzenie wody do pracowni fizycznej i</li> </ul>

			<p>pokoju nauczycielskiego</p> <ul style="list-style-type: none"> <li>- oczyszczenie ścian zewnętrznych z cegły, remont cokołu z uzupełnieniem ubytków</li> <li>- remont kapitalny 2 sanitariatów uczniowskich i 3 dla nauczycieli</li> <li>- wymiana podłogi w salach na I i II p.</li> <li>- malowanie klatki schodowej i pracowni w suterenach</li> <li>- dokończenie wymiany okien - w mieszkaniu (2 okna)</li> <li>- wymiana instalacji c.o. i grzejników</li> <li>- wykonanie izolacji pionowej wokół pracowni cukierniczej i zadaszenie 2 okien</li> <li>- remont nawierzchni podwórka</li> <li>- pomieszczenia po mieszkaniu służbowym: malowanie, wymiana podłogi</li> <li>- sale gimnastyczne: przełożenie parkietu z uzupełnieniem, malowanie</li> <li>- odnowienie bramy głównej</li> <li>- remont ogrodzenia z siatki, naprawa muru granicznego</li> </ul>
56	Zespół Szkół Zawodowych nr 1	ul. Rzeźnicza 4	<ul style="list-style-type: none"> <li>- wykonanie izolacji pionowej ścian</li> <li>- remont chodników na terenie szkoły, remont wjazdu na parking</li> <li>- częściowa wymiana rynien, obróbek blacharskich, także wokół kominów, udrożnienie kominów wentylacyjnych</li> <li>- malowanie sali gimnastycznej</li> <li>- remont kanalizacji zewnętrznej</li> <li>- remont parkietu w auli, salach, korytarzu do auli i w internacie (PPIS)</li> <li>- wymiana przeszkleń przy auli (w korytarzu i holu)</li> <li>- wymiana czterech pionów wod-kan</li> <li>- naprawa południowej części ogrodzenia</li> <li>- remont elewacji</li> <li>- malowanie auli i przyziemia z wymianą tynków</li> <li>- remont natrysków przy sali gimn.</li> <li>- zadaszenie schodów zewnętrznych, wymiana płytek na antypoślizgowe</li> <li>- wymiana drzwi wewnętrznych</li> <li>- wymiana nawierzchni boiska asfaltowego</li> </ul>
57	Zespół Szkół Zawodowych Polskiego Górnictwa Naftowego i Gazownictwa	ul. Brzozowa 5	<ul style="list-style-type: none"> <li>- izolacja pionowa ścian piwnic od ul. Brzozowej i od ul. Podbrzezie - lub montaż AQUASTOP</li> <li>- obudowa przewiązki z ociepleniem</li> <li>- remont kapitalny elewacji od ul. Brzozowej i od podwórka</li> <li>- remont kapitalny sanitariatów: 4 dużych, 2</li> </ul>

			<p>małych i 1 w oficynie</p> <ul style="list-style-type: none"> <li>- wymiana instalacji elektrycznej i tablic rozdzielczych</li> <li>- wymiana pokrycia dachu</li> <li>- malowanie klatki schodowej, korytarzy</li> <li>- wymiana drzwi zewn. do oficyny</li> <li>- wymiana parkietu w 2 salach, cyklinowanie - także w sali gimn.; remont podłogi z lastriko na korytarzu</li> <li>- adaptacja pomieszczenia na zaplecze wf</li> </ul>
58	Centrum Kształcenia Ustawicznego	os. Szkolne 21	<ul style="list-style-type: none"> <li>- remont kapitalny pokrycia dachu, rynien i obróbek blacharskich</li> <li>- kontynuacja wymiany stolarki okiennej, wykonanie 2 okien przeciwdymowych z instalacją oddymiania</li> <li>- remont kapitalny sanitariatu i łazienki w internacie; wymiana pionów kanalizacyjnych i wodnych</li> <li>- remont schodów zewnętrznych głównych</li> <li>- wymiana chodnika wzdłuż budynku (front) ok. 100 m</li> <li>- wymiana podłogi z płytek pcv na II piętrze, remont posadzki w przyziemiu</li> <li>- remont elewacji ze skuciem odparzonych tynków, remont cokołów, wykonanie nowej opaski</li> <li>- remont schodów wewnętrznych do piwnicy</li> <li>- malowanie budynku</li> <li>- częściowa wymiana drzwi wewnętrznych</li> <li>- wymiana 7 tablic rozdzielczych</li> <li>- wymiana grzejników i instalacji c.o.</li> <li>- przegląd i udrożnienie kanalizacji zewnętrznej</li> </ul>
59	Centrum Kształcenia Praktycznego	ul. Krupnicza 42a	<ul style="list-style-type: none"> <li>- malowanie klatki schodowej, przyziemia, magazynu, I p.</li> <li>- wymiana podłogi w sali nr 1 na przemysłową</li> <li>- wymiana posadzek w magazynie i rozdzielni robót (na wylewkę przemysłową)</li> <li>- remont sanitariatów na I p., wymiana pionu kanalizacyjnego</li> <li>- wymiana grzejników spiralnych w budynku</li> <li>- wyburzenie komina</li> <li>- wykonanie izolacji pionowej od podwórka lub montaż AQUASTOP</li> <li>- usunięcie zagrzybionego tynku w piwnicach</li> <li>- remont schodów zewnętrznych (głównych i bocznych)</li> <li>- remont schodów wewnętrznych</li> <li>- wymiana 2 drzwi zewnętrznych bocznych</li> <li>- wymiana drzwi wewnętrznych</li> </ul>

			<ul style="list-style-type: none"> <li>- remont kanalizacji zewnętrznej i nawierzchni parkingu (zapadlisko)</li> <li>- ułożenie opaski odwadniającej wzdłuż ul. Wenecja</li> </ul>
	Centrum Kształcenia Praktycznego - warsztaty	ul. Wesele 41	<ul style="list-style-type: none"> <li>- remont świetlika, naprawa dachu z papy, remont rynien i rur spustowych</li> <li>- wykonanie nawierzchni na parkingu</li> <li>- remont tynków i malowanie w salach ze świetlikiem</li> <li>- wymiana stolarki okiennej w piwnicach</li> <li>- remont bramy wjazdowej</li> <li>- remont elewacji wraz z ociepleniem</li> </ul>
60	Ogólnokształcąca Szkoła Muzyczna I st.	ul. Basztowa 5	<ul style="list-style-type: none"> <li>- wymiana stolarki okiennej</li> <li>- przełożenie, cyklinowanie i malowanie parkietu na korytarzach, w auli i w salach</li> <li>- remont attyk</li> <li>- malowanie klatki schodowej</li> <li>- montaż zaworów termoregulacyjnych na grzejnikach</li> <li>- cyklinowanie i lakierowanie schodów drewnianych</li> <li>- remont konserwatorski drzwi wewnętrznych</li> <li>- montaż drugiego AQUASTOP</li> <li>- malowanie antykorozyjne dachu z blachy</li> <li>- remont instalacji odgromowej</li> <li>- remont elewacji</li> </ul>
61	Państwowa Szkoła Muzyczna I st. nr 1	ul. Pilotów 51	<ul style="list-style-type: none"> <li>- wykonanie drenażu od frontu budynku i izolacji pionowej ścian fund.</li> <li>- przegląd i naprawa rynien, rur spustowych</li> <li>- wykonanie wjazdu od ul. Pilotów</li> <li>- remont elewacji</li> <li>- miejscowa naprawa dachu z dachówki</li> <li>- kontynuacja wymiany grzejników</li> <li>- remont ogrodzenia betonowego</li> <li>- modernizacja instalacji elektrycznej</li> </ul>
62	Państwowa Szkoła Muzyczna I i II st.	ul. Józefińska 10	<ul style="list-style-type: none"> <li>- wymiana zabytkowych okien skrzynkowych (SKOZK)</li> <li>- wykonanie zabezpieczenia kominów przed ptakami</li> <li>- wymiana kaloryferów</li> <li>- wymiana instalacji elektrycznej</li> </ul>
63	Krakowski Szkolny Ośrodek Sportowy	al. Powstania Warszawskiego 6	<ul style="list-style-type: none"> <li>- remont konstrukcji stalowej dachu nad pływalnią</li> <li>- montaż przewodów grzewczych w rynnach i rurach spustowych przy basenie</li> <li>- wykonanie wjazdu i remont drogi dojazdowej (od ul. Kordylewskiego), remont chodników</li> </ul>

			<ul style="list-style-type: none"> <li>- wymiana bramy wjazdowej na szerszą</li> <li>- malowanie awaryjnej klatki schodowej</li> <li>- wymiana głównej tablicy rozdzielczej</li> <li>- wykonanie izolacji części fundamentów</li> <li>- wymiana głównych drzwi wejściowych na aluminiowe</li> <li>- konserwacja ogrodzenia (podmurówka, siatka)</li> <li>- wymiana instalacji wodnej, kanalizacyjnej i centralnej ciepłej wody, remont sanitariatów</li> <li>- wyrównanie nawierzchni boiska asfaltowego</li> <li>- modernizacja kotłowni olejowej przy kortach tenisowych</li> </ul>
	Krakowski Szkolny Ośrodek Sportowy (basen)	ul. Wysłouchów 34a	- placówka nie zgłasza potrzeb remontowych
64	Międzyszkolny Basen Pływacki	ul. Fr.Nullo 23	<ul style="list-style-type: none"> <li>- modernizacja sanitariatów na basenie z wymianą instalacji i z przebudową ciągów komunikacyjnych, doprowadzenie wentylacji do szatni i korytarzy</li> <li>- remont tarasu i schodów wejściowych</li> <li>- wymiana pokrycia dachu z obróbkami i rynnami</li> <li>- wykonanie izolacji pionowej od strony wschodniej</li> <li>- malowanie konstrukcji stalowej okien na basenie</li> <li>- usunięcie odparzonych tynków, remont elewacji</li> <li>- malowanie pomieszczeń</li> </ul>
65	Międzyszkolny Basen Pływacki	os. Kolorowe 29	<ul style="list-style-type: none"> <li>- remont kapitalny dachu nad wejściem, wymiana rynien, rur spustowych i obróbek</li> <li>- remont schodów głównych z wykończeniem mrozoodpornym i antypoślizgowym</li> <li>- remont kapitalny drogi i parkingu</li> <li>- wymiana rozszczelnionych szyb na basenie</li> <li>- wymiana płytek ceramicznych na "plaży" (wokół niecki)</li> </ul>
66	MOS "Nowa Huta"	os. Zgody 13a	<ul style="list-style-type: none"> <li>- remont kapitalny 1 sanitariatu</li> <li>- dokończenie wymiany okien (6 małych)</li> <li>- remont elewacji</li> </ul>
		os. Szkolne 39	<ul style="list-style-type: none"> <li>- miejscowa naprawa dachu, gzymsów i obróbek blacharskich</li> <li>- wymiana chodnika wzdłuż trybun (ok. 40 m)</li> <li>- wymiana 2 małych okien</li> <li>- wykonanie nawierzchni tartanowej na bieżni okólnej</li> </ul>
67	MOS "Śródmieście"	pl. Na Groblach 8	- wymiana nawierzchni (trawiastej) boisk, zmiana usytuowania skoczni
68	Bursa Szkolnictwa Ponadpodstawowego nr 1	al. Focha 39	<ul style="list-style-type: none"> <li>- remont obróbek blacharskich, rynien, remont czapek kominów</li> <li>- remont kapitalny drogi, wymiana bramy wjazdowej</li> </ul>

	budynek "A"		<ul style="list-style-type: none"> <li>- wymiana czterech okien</li> <li>- malowanie pokoi, korytarzy</li> <li>- wykonanie izolacji budynku oraz ułożenie opaski</li> <li>- cyklinowanie parkietu w 23 salach</li> </ul>
	budynek "B"		<ul style="list-style-type: none"> <li>- remont obróbek blacharskich, remont czapek kominowych</li> <li>- wymiana 4 okien</li> <li>- wymiana parkietu w pokojach</li> <li>- wykonanie izolacji budynku oraz ułożenie opaski</li> <li>- wymiana tablic rozdzielczych</li> </ul>
	budynek "C"		<ul style="list-style-type: none"> <li>- wymiana 8 okien w piwnicy, 6 dużych</li> <li>- wymiana 3 drzwi wewnętrznych PPIS</li> <li>- wymiana 8 okien w kuchni, flizowanie korytarzy, magazynów, ułożenie płytek na podłodze</li> <li>- wymiana windy towarowej kuchennej</li> </ul>
69	Bursa Szkolnictwa Ponadpodstawowego nr 2	ul. Grochowa 23	<ul style="list-style-type: none"> <li>- wymiana linoleum na dwóch korytarzach</li> <li>- remont sanitariatów, przegląd pionów kanalizacyjnych oraz doprowadzeni ciepłej wody</li> <li>- remont pomieszczeń kuchennych wraz z wymiana instalacji wodno-kanalizacyjnej</li> <li>- remont dachu, obróbek blacharskich, rynien, rur spustowych oraz kominów</li> <li>- remont kapitalny ogrodzenia (30 mb)</li> <li>- naprawa schodów wewnętrznych</li> <li>- wymiana wewnętrznej stolarki drzwiowej</li> <li>- malowanie korytarzy oraz pokoi</li> <li>- remont nawierzchni na dojściu do bursy</li> <li>- uszczelnienie parapetów</li> <li>- remont elewacji wraz z ociepleniem</li> </ul>
70	Bursa Szkolnictwa Ponadpodstawowego nr 3	ul. Ułanów 21a	<ul style="list-style-type: none"> <li>- podłączenie budynku do MPEC</li> <li>- remont kapitalny elewacji</li> <li>- wymiana głównych rur c.o.</li> <li>- kontynuacja wymiany okien (ok. 30%)</li> <li>- wymiana płytek pcv na korytarzu I p. i parteru</li> <li>- remont magazynów, obieralni i magazynu w piwnicy</li> <li>- remont kapitalny 2 toalet dla pracowników, wykonanie dodatkowych kabin prysznicowych w sanitariatach</li> <li>- przegląd i naprawa obróbek blacharskich i rynien, remont kominów (uszczelnienie, tynkowanie)</li> <li>- remont kapitalny schodów do kotłowni, wymiana drzwi zewnętrznych</li> </ul>



			<ul style="list-style-type: none"> <li>- wymiana drzwi wewnętrznych</li> <li>- kontynuacja wymiany chodnika, remont drogi i parkingu</li> <li>- malowanie korytarzy, klatek schodowych i pokoi</li> <li>- wymiana przeszkleń z luksferów</li> <li>- remont schodów wewnętrznych</li> <li>- wymiana ogrodzenia</li> <li>- odnowienie boiska trawiastego, montaż sprzętu sportowego</li> <li>- remont pralni</li> </ul>	
71	Szkolne Schronisko Młodzieżowe	ul. Grochowa 21	<ul style="list-style-type: none"> <li>- remont pokrycia dachu z papy wraz z obróbkami blacharskimi, rynnami i rurami spustowymi oraz kominami</li> <li>- malowanie klatek schodowych</li> <li>- przegląd i ewentualna wymiana pionów kanalizacyjnych</li> </ul>	
	Szkolne Schronisko Młodzieżowe	ul. Krzeptówki 2	<ul style="list-style-type: none"> <li>- wymiana drewnianej stolarki okiennej</li> <li>- likwidacja pęknięć, ewentualna przebudowa śmietnika</li> <li>- wymiana bramy wjazdowej</li> <li>- budowa własnej oczyszczalni lub wykonanie przyłącza kanalizacyjnego</li> <li>- wymiana nawierzchni parkingu, remont murków przy zjeździe do garażu</li> </ul>	
	Szkolne Schronisko Młodzieżowe	ul. Sokolska 17	<ul style="list-style-type: none"> <li>- wydzielenie drzwiami oraz wykonanie oddymiania klatek schodowych</li> <li>- wymiana drewnianej bramy wejściowej</li> <li>- wymiana stolarki okiennej</li> <li>- wymiana obróbek blacharskich, rynien i rur spustowych (ZSG nr 2)</li> <li>- wykonanie śmietnika</li> <li>- wymiana tynków i malowanie elewacji (ZSG nr 2)</li> </ul>	
	72	Zespół Szkół Specjalnych nr 4	ul. Senatorska 9	<ul style="list-style-type: none"> <li>- remont elewacji ( od podwórka stan zły)</li> </ul>
				<ul style="list-style-type: none"> <li>- remont obróbek blacharskich, rynien i rur spustowych</li> </ul>
				<ul style="list-style-type: none"> <li>- remont izolacji pionowej i odgrzybienie fundamentów</li> </ul>
				<ul style="list-style-type: none"> <li>- przebudowa 3 sanitariatów - zwiększenie ilości oczek</li> </ul>
				<ul style="list-style-type: none"> <li>- montaż oświetlenia awaryjnego</li> </ul>
				<ul style="list-style-type: none"> <li>- udroźnienie kominów wentylacyjnych</li> </ul>
<ul style="list-style-type: none"> <li>- wymiana przeszkleń z luksferów w klatkach schodowych</li> </ul>				
<ul style="list-style-type: none"> <li>- malowanie sal lekcyjnych i korytarzy</li> <li>- wymiana drzwi zewnętrznych tylnych i wewnętrznych</li> </ul>				

			- cyklinowanie parkietu w salach
73	Zespół Szkół Specjalnych nr 6	ul. Ptaszyckiego 9	<ul style="list-style-type: none"> <li>- miejscowa naprawa dachu z dachówki z remontem kapitalnym części wieżby, remont kapitalny dachu nad salą gimnastyczną i przełączką, naprawa rynien i obróbek blacharskich przy kominach</li> <li>- kontynuacja wymiany okien</li> <li>- wymiana posadzek w 8 salach na antypoślizgową</li> <li>- wymiana drzwi wewnętrznych</li> <li>- modernizacja instalacji centralnego ogrzewania - przyłączenie do sieci MPEC; wymiana grzejników</li> <li>- zagospodarowanie terenu zielonego (plac zabaw)</li> <li>- remont drogi wjazdowej</li> <li>- wymiana ogrodzenia</li> <li>- wymiana instalacji elektrycznej</li> <li>- malowanie korytarza</li> <li>- remont nawierzchni boisk sportowych i wymiana urządzeń</li> <li>- udrożnienie kanalizacji burzowej, montaż pompy</li> <li>- kontynuacja wykonania izolacji ścian fundamentowych, wykonanie opaski</li> <li>- remont kapitalny elewacji (z remontem gzymsów i cokołów)</li> <li>- remont pomieszczenia obieralni</li> </ul>
74	Zespół Szkół Specjalnych nr 10	ul. Lubomirskiego 21	<ul style="list-style-type: none"> <li>- wymiana instalacji elektrycznej w kuchni i tablic rozdzielczych</li> <li>- dokończenie remontu dachu wraz z obróbkami i instalacją odgromową</li> <li>- wymiana parkietu, oświetlenia w sali gimnastycznej, wymiana okien, montaż siatki zabezpieczającej</li> <li>- malowanie klatki schodowej, korytarza na I piętrze i przy pracowni technologicznej (PPIS)</li> <li>- dokończenie wymiany stolarki okiennej (od podwórka 54 szt)</li> <li>- remont lub wymiana parkietu w auli, remont sceny</li> <li>- remont elewacji od podwórka, wykonanie izolacji pionowej</li> <li>- renowacja bram wejściowych od ul. Lubomirskiego</li> <li>- wymiana drzwi do sal na I p.</li> <li>- cyklinowanie parkietu w salach</li> <li>- montaż zaworów termoregulacyjnych</li> </ul>
75	Zespół Szkół Specjalnych nr 11	al. Dygasińskiego 25	<ul style="list-style-type: none"> <li>- usprawnienie hydrantów</li> <li>- montaż wkładu do komina (spaliny z kotła)</li> </ul>

			<p>gazowego do c.w.u.)</p> <ul style="list-style-type: none"> <li>- remont schodów ewakuacyjnych i przełożenie chodnika</li> <li>- wymiana głównych drzwi wejściowych aluminiowych</li> <li>- wymiana kaloryferów</li> <li>- dokończenie wymiany ogrodzenia</li> <li>- wymiana nawierzchni tarasu</li> <li>- naprawa dachu wiatrołapu</li> <li>- remont opaski wokół budynku</li> <li>- dokończenie remontu elewacji</li> </ul>
		ul. Dobczycka 20	<ul style="list-style-type: none"> <li>- modernizacja instalacji elektrycznej</li> <li>- wymiana luksferów</li> <li>- modernizacja parkingu</li> <li>- wymiana posadzki w wiatrołapie</li> <li>- kontynuacja wymiany stolarki okiennej</li> <li>- wymiana ogrodzenia</li> <li>- malowanie elewacji oraz remont opaski wokół budynku</li> <li>- malowanie ścian</li> </ul>
76	Zespół Szkół Specjalnych nr 13	ul. Szopkarzy 8	<ul style="list-style-type: none"> <li>- montaż zasuwy burzowej oraz przegląd kanalizacji zewnętrznej</li> <li>- remont szachtów</li> <li>- remont pokrycia z pay (uszczelnienie przecieków) oraz uzupełnienie obróbek blacharskich w przewiązce</li> <li>- likwidacja pęknięć tynku oraz malowanie dwóch korytarzy i przewiązki</li> <li>- remont nawierzchni chodnikó</li> <li>- regulacja drzwi zewnętrznych</li> <li>- likwidacja pęknięć elewacji</li> </ul>
77	Zespół Szkół Specjalnych nr 14	os. Sportowe 28	<ul style="list-style-type: none"> <li>- udroźnienie 18 sztendrów, wymiana uszkodzonych elementów, remont odprowadzenia wód opadowych</li> <li>- wymiana stolarki okiennej 700 m<sup>2</sup></li> <li>- wymiana oświetlenia w salach</li> <li>- remont parkietu w salach i na korytarzach</li> <li>- wykonanie izolacji pionowej</li> <li>- cyklinowanie parkietu w sali gimnastycznej, malowanie</li> <li>- malowanie sal</li> <li>- wymiana bocznych drzwi zewnętrznych</li> <li>- remont kapitalny chodnika na dojściu do szkoły, budowa parkingu</li> <li>- remont boiska asfaltowego, bieżni i skoczni</li> <li>- remont elewacji</li> </ul>
	ZSS 14	os. Górali 18	<ul style="list-style-type: none"> <li>- pokrycie papy na dachu powłoką nieprzepuszczalną, wymiana rynien, rur</li> </ul>

			spustowych
			- wymiana stolarki okiennej w salach
			- wymiana chodników wokół budynku
			- malowanie holu
			- miejscowa naprawa elewacji
			- przełożenie opaski wokół budynku
78	Specjalny Ośrodek Szkolno-Wychowawczy nr 1	ul. Barska 45	- wykonanie hydrantów
			- naprawa tynków i malowanie elewacji
			- malowanie dachu z blachy (malowanie), naprawa komina oraz remont rynien, rur spustowych i obróbek blacharskich
			- wymiana stolarki okiennej w mieszkaniu służbowym (3 szt.)
		ul. Szujskiego 2	- wykonanie oddymiana klatek schodowych oraz hydrantów na piętrach
			- wymiana stolarki okiennej (dwóch okien od ul. Krupniczej) i wszystkich pozostałych
			- konserwacja dachu z papy, malowanie dachu z blachy oraz wymiana rynien, rur spustowych i obróbek blacharskich
			- wykonanie izolacji przeciwwilgociowej
			- remont nawierzchni podwórka
			- cyklinowanie parkietu w całym budynku
			- wymiana drzwi wejściowych od ulicy Szujskiego
			- remont wewnętrznej stolarki drzwiowej
		ul. Szwedzka 42	- malowanie dachu z blachy na budynku głównym oraz remont rynien i rur spustowych na internacie i warsztatach
			- dokończenie izolacji pionowej fundamentów oraz wykonanie opaski
			- remont nawierzchni podwórka między warsztatami i internatem
			- wymiana drzwi wejściowych do internatu
			- malowanie korytarzy i sal lekcyjnych
			- ocieplenie ściany szczytowej budynku
79	Specjalny Ośrodek Szkolno-Wychowawczy nr 2	ul. Zamojskiego 100	- remont sanitariatów (przystosowanie dla potrzeb uczniów niepełnosprawnych) wraz z wymiana instalacji ciepłej i zimnej wody, wymiana pionów oraz remont kanalizacji zewnętrznej
			- wymiana nawierzchni dachu z papy
			- zakończenie wymiany stolarki okiennej oraz wymiana przeszkleń na klatkach schodowych
			- wymiana instalacji elektrycznej wraz z tablicami rozdzielczymi w piwnicy
			- wymiana nawierzchni drogi gospodarczej

			<ul style="list-style-type: none"> <li>- malowanie i wymiana ogrodzenia metalowego oraz siatki</li> <li>- usunięcie boazerii, uzupełnienie tynków na korytarzach w internacie</li> <li>- wymiana płytek PCV w szkole i mozaiki w internacie</li> <li>- wymiana stolarki drzwiowej wewnętrznej w szkole i internacie</li> <li>- malowanie i ocieplenie elewacji</li> </ul>
80	Specjalny Ośrodek Szkolno-Wychowawczy nr 3	ul. Praska 64	<ul style="list-style-type: none"> <li>- wymiana pokrycia z papy na internacie, kuchni i sali gimnastycznej wraz z modernizacją rynien i rur spustowych (montaż przewodów grzejnych)</li> <li>- wykonanie izolacji pionowej fundamentów od strony zachodniej wraz z przełożeniem opaski</li> <li>malowanie kuchni, jadalni oraz pokoi w internacie,</li> <li>wymiana nawierzchni na wjeździe do osrodka oraz wykonanie chodnika do placu zabaw</li> <li>wymiana nawierzchni boiska</li> <li>położenie sztucznej nawierzchni na placu zabaw</li> </ul>
81	SOSW nr 4	ul. H. Wietora 7	<ul style="list-style-type: none"> <li>- remont sufitu w sali komputerowej, wymiana instalacji elektrycznej</li> <li>- wymiana wykładziny na schodach na atestowaną</li> <li>- wymiana okien (sale, klatka schodowa, sala gimn.)</li> <li>- wymiana parkietu w holach i salach lekcyjnych (ok. 300 m2)</li> <li>- projekt przebudowy kuchni i remont wg projektu</li> <li>- remont nawierzchni asfaltowej boiska, wymiana ławeczek, wymiana urządzeń na boisku</li> <li>- wymiana instalacji c.o. i grzejników</li> <li>- remont kapitalny elewacji, montaż listwy z kolcami na gzymsie</li> <li>- wymiana drzwi wewnętrznych na szersze</li> <li>- wymiana instalacji elektrycznej w budynku i wymiana oświetlenia</li> <li>- malowanie pomieszczeń</li> <li>- pomieszczenia po lokalu mieszkalnym - wymiana instalacji wod-kan i elektrycznej, remont łazienki</li> <li>- sala gimn.: wymiana oświetlenia, wentylacji, okien i malowanie</li> </ul>
	filia	os. Zielone 28	<ul style="list-style-type: none"> <li>- wymiana instalacji elektrycznej i oświetlenia</li> <li>- kontynuacja wymiany okien, wymiana drzwi zewnętrznych</li> <li>- wykonanie posadzki z płytek na tarasie (na istniejącej papie)</li> <li>- remont parkietu</li> </ul>

			<ul style="list-style-type: none"> <li>- modernizacja instalacji c.c.w.u.</li> <li>- wymiana instalacji wod-kan</li> <li>- sala ćwiczeń: wymiana oświetlenia, malowanie</li> <li>- malowanie pomieszczeń</li> <li>- remont elewacji</li> <li>- konserwacja ogrodzenia</li> </ul>
82	SOSW nr 5 - internat	ul. św. Stanisława 12	<ul style="list-style-type: none"> <li>- remont kapitalny elewacji frontowej i gzymsów (PINB)</li> <li>- remont schodów do piwnicy</li> <li>- wymiana podłogi w kuchni</li> <li>- remont zsypu do magazynu</li> <li>- remont kapitalny łazienek na IV piętrze</li> <li>- częściowa wymiana grzejników</li> <li>- cyklinowanie i lakierowanie parkietu w części pomieszczeń</li> <li>- malowanie pomieszczeń</li> <li>- renowacja drzwi wewnętrznych</li> </ul>
	szkoła  w kamienicy będącej własnością Gminy Żydowskiej	ul. św. Stanisława 10	<ul style="list-style-type: none"> <li>- remont windy osobowej zgodnie z protokołem UDT</li> <li>- wymiana głównej tablicy rozdzielczej</li> <li>- remont kapitalny 4 sanitariatów</li> <li>- malowanie klatki schodowej (3 kondygnacje)</li> <li>- renowacja stolarki drzwiowej wewnętrznej</li> </ul>
83	SOSW nr 6	ul. Niecała 8	<ul style="list-style-type: none"> <li>- remont kominów oraz przewodów wentylacyjnych</li> <li>- uzupełnienie tynków i malowanie elewacji</li> <li>- wymiana instalacji elektrycznej w internacie</li> <li>- wymiana parkietu w sypialniach internatu</li> <li>- malowanie sypialni internatu</li> <li>- remont sanitariatu</li> <li>- remont tarasu (wymiana nawierzchni) wraz z izolacją poziomą</li> <li>- przełożenie opaski wokół budynku</li> <li>- remont śmietnika</li> </ul>
84	SOSW dla Dzieci Niestyszących	ul. Spadochroniarzy 1	<ul style="list-style-type: none"> <li>- wzmocnienie ścian sali gimnastycznej, malowanie (PPIS), wymiana parkietu; remont przedsionka przy sali</li> <li>- montaż 4 drzwi przeciwpożarowych</li> <li>- remont lub wymiana rynien, rur spustowych i obróbek</li> <li>- oczyszczenie i malowanie ogrodzenia</li> <li>- kontynuacja wymiany chodników</li> <li>- usunięcie zawilgoceń ścian piwnic (AQUASTOP)</li> <li>- remont i zadaszenie szachtów, wykonanie opaski wokół budynku</li> <li>- remont kapitalny elewacji</li> </ul>

			<ul style="list-style-type: none"> <li>- malowanie pomieszczeń z naprawą tynku</li> <li>- wymiana 2 drzwi ewakuacyjnych</li> <li>- wymiana pionu kanalizacyjnego</li> <li>- remont konstrukcji 4 grup kominów</li> <li>- wymiana drzwi do sal</li> </ul>
85	Specjalny Ośrodek Szkolno-Wychowawczy dla Dzieci Niewidomych i Słabowidzących	ul. Tyniecka 6	<ul style="list-style-type: none"> <li>- remont sanitariatów w internacie</li> <li>- remont przyłącza kanalizacyjnego</li> <li>- wymiana nawierzchni na wszystkich ciągach komunikacyjnych i placach</li> <li>- dokończenie wymiany stolarki okiennej w internacie i wymiana luksferów na basenie</li> <li>- malowanie sal lekcyjnych</li> <li>- wydzielenie stref w celu zabezpieczenia przeciwpożarowego oraz wymiana wewnętrznej stolarki drzwiowej</li> <li>- remont nawierzchni schodów zewnętrznych</li> <li>- renowacja stopni schodów wewnętrznych oraz montaż pasów antypoślizgowych</li> <li>- malowanie dachu wraz z wymianą rynien i rur spustowych na basenie i sali gimnastycznej oraz wymiana rynien i rur spustowych na internacie</li> <li>- remont i ocieplenie elewacji (wraz z balkonami)</li> </ul>
86	Specjalny Ośrodek Szkolno-Wychowawczy dla Niestyszących	ul. Grochowa 19	<ul style="list-style-type: none"> <li>- dostosowanie kuchni do norm HACCP (modernizacja wentylacji, remont podłóg, ścian oraz zaplecza kuchni)</li> <li>- remont 8 sanitariatów wraz z wymianą instalacji i modernizacją wentylacji</li> <li>- wymiana luksferów na klatce schodowej, wykonanie oddymiania klatki schodowej oraz likwidacja pęknięć</li> <li>- remont dachu (likwidacja przecieków) oraz rynien, rur spustowych na Sali gimnastycznej i jadalni</li> <li>- montaż instalacji sygnalizacyjnej dla głuchych</li> <li>- wykonanie izolacji pionowej fundamentów sali gimnastycznej, warsztatów i stołówki oraz przełożenie i uzupełnienie opaski, zakończenie likwidacji szkód popowodziowych</li> <li>- remont wentylacji w sali gimnastycznej, remont pęknięcia ściany w szatni</li> <li>- wymiana stolarki okiennej (10 szt.)</li> <li>- wymiana nawierzchni chodników</li> <li>- likwidacja pęknięć tynków i malowanie sal lekcyjnych</li> <li>- wymiana płytek PCV na jadalni oraz wykonanie posadzki na warsztatach</li> <li>- uzupełnienie tynków i malowanie elewacji budynku głównego</li> </ul>
87	Młodzieżowy Ośrodek Wychowawczy	ul. Górka Narodowa 116	<ul style="list-style-type: none"> <li>- wymiana pokrycia dachu z papy</li> </ul>

			<ul style="list-style-type: none"> <li>- wymiana płytek PCV w salach lekcyjnych</li> <li>- modernizacja wentylacji w internacie - sanitariaty i natryski</li> <li>- remont schodów zewnętrznych</li> <li>- remont sali gimnastycznej (malowanie i modernizacja oświetlenia) oraz malowanie korytarzy w szkole</li> <li>- remont nawierzchni boiska asfaltowego</li> <li>- wymiana i uzupełnienie siatki ogrodzeniowej</li> <li>- wymiana wewnętrznej stolarki drzwiowej</li> <li>- wymiana nawierzchni na chodnikach</li> <li>- remont elewacji wraz z naprawą tynków, ociepleniem i malowaniem</li> <li>- wykonanie i uzupełnienie opaski</li> </ul>
88	Krakowski Ośrodek Terapii	ul. Hełków 23 a	<ul style="list-style-type: none"> <li>- modernizacja instalacji c.o. (montaż pompy), wymiana 3 grzejników</li> <li>- montaż AQUASTOP</li> <li>- wymiana drzwi zewnętrznych</li> <li>- wymiana nawierzchni schodów na antypoślizgową</li> <li>- usunięcie zagrzybienia ścian podziemia (wymiana tynku)</li> <li>- naprawa obróbek blacharskich (z korektą spadku) i koszy (razem CM i KOT)</li> <li>- remont opaski wokół budynku</li> <li>- miejscowa naprawa elewacji, wykonanie elewacji na tylnej ścianie</li> <li>- wymiana płytek na tarasie na antypoślizgowe</li> <li>- malowanie pomieszczeń w drugim skrzydle</li> <li>- budowa zadaszenia nad schodami zewn.</li> </ul>
89	Ośrodek Wczesnej Pomocy Psychologicznej	ul. Półkole 11	<ul style="list-style-type: none"> <li>- wymiana pokrycia dachu, rynien i obróbek blacharskich nad gabinetami</li> <li>- zabezpieczenie antypoślizgowe schodów</li> <li>- wymiana drzwi głównych zewnętrznych</li> <li>- wyciszenie i malowanie drzwi wewnętrznych</li> <li>- montaż zaworów termoregulacyjnych</li> </ul>
90	Poradnia Psychologiczno-Pedagogiczna dla Dzieci Dyslektycznych	ul. Gertrudy 2	<ul style="list-style-type: none"> <li>- wymiana instalacji wod-kan, remont łazienki, wymiana stolarki okiennej (8 okien od frontu i 7 od podwórka)</li> <li>- wymiana instalacji elektrycznej i oświetlenia</li> <li>- malowanie pomieszczeń z naprawą tynków</li> <li>- ułożenie podłogi z paneli w 8 pomieszczeniach, wykonanie posadzki z płytek w 2 korytarzach</li> <li>- wymiana drzwi zewnętrznych (lub renowacja), odnowienie drzwi wewnętrznych</li> </ul>
91	Poradnia Psychologiczno-	ul. Chmielowskiego 1	<ul style="list-style-type: none"> <li>- wymiana centrali telefonicznej</li> </ul>



	Pedagogiczna nr 1		<ul style="list-style-type: none"> <li>- dokończenie wymiany stolarki okiennej (9 w gabinetach, 3 małe), wymiana drugiego przeszklenia</li> <li>- płukanie instalacji i grzejników, wymiana zaworów na termoregulacyjne</li> </ul>
92	Poradnia Psychologiczno-Pedagogiczna nr 2	ul. Siewna 32 d	<ul style="list-style-type: none"> <li>- kontynuacja wymiany stolarki okiennej (12 dużych i 8 małych)</li> <li>- wymiana odcinka kanalizacji burzowej, remont studzienki</li> <li>- wymiana nawierzchni chodnika</li> <li>- wymurowanie ściany dzielącej pomieszczenie (w miejsce oszklonej)</li> <li>- adaptacja pomieszczenia gospodarczego na bibliotekę, montaż grzejnika</li> <li>- wymiana kanalizacji w piwnicach</li> <li>- wymiana grzejników spiralnych</li> <li>- wymiana drzwi zewnętrznych</li> <li>- wymiana 3 tablic rozdzielczych</li> <li>- malowanie gabinetów</li> <li>- wymiana bramy głównej, czyszczenie i malowanie ogrodzenia</li> <li>- cyklinowanie parkietu</li> <li>- wymiana drzwi wewnętrznych</li> </ul>
93	Poradnia Psychologiczno-Pedagogiczna nr 3	ul. Konfederacka 18	<ul style="list-style-type: none"> <li>- odbudowa schodów zewnętrznych głównych i bocznych, remont kapitalny parkingu</li> <li>- przyłączenie budynku do MPEC, modernizacja instalacji c.o.</li> <li>- wykonanie instalacji odgromowej</li> <li>- cyklinowanie parkietu w 19 salach</li> <li>- malowanie sal</li> <li>- remont elewacji z ociepleniem</li> <li>- wymiana drzwi wewnętrznych</li> <li>- malowanie ogrodzenia</li> </ul>
94	Poradnia Psychologiczno-Pedagogiczna nr 4	os. Szkolne 27	<ul style="list-style-type: none"> <li>- wymiana zaworów na termoregulacyjne</li> <li>- izolacja p-dźwiękowa gabinetów (4 ściany) i malowanie</li> <li>- dokończenie wymiany stolarki okiennej (10)</li> <li>- wykonanie zabezpieczenia elewacji przed gołębiami</li> <li>- cyklinowanie parkietu w 3 gabinetach</li> </ul>
95	Samorządowy Ośrodek Psychologiczno - Pedagogiczny dla Dzieci Przedszkolnych	ul. Spółdzielców 5	<ul style="list-style-type: none"> <li>- adaptacja pomieszczenia na sanitariat</li> </ul>
96	Centrum Młodzieży	ul. Krupnicza 38	<ul style="list-style-type: none"> <li>- remont II piętra</li> <li>- projekt adaptacji budynku na potrzeby CM</li> <li>- wymiana instalacji elektrycznej na 5 kondygnacjach i strychu, wymiana tablic rozdzielczych</li> </ul>

			<ul style="list-style-type: none"> <li>- przebudowa studzienki kanalizacyjnej</li> <li>- przebudowa bramy wjazdowej (za wąską), przebudowa altany śmietnikowej, remont muru ogrodzenia (po wycięciu drzewa)</li> <li>- wymiana stolarki okiennej</li> <li>- budowa schodów ewakuacyjnych z sali kinowej</li> <li>- wymiana więźby dachowej, miejscowa naprawa dachu z papy</li> <li>- remont kapitalny 52 kominów ponad dachem, remont kominów wentylacyjnych zgodnie z protokołem kominiarskim</li> <li>- remont kapitalny sanitariatów z dostosowaniem dla niepełnosprawnych</li> <li>- remont elewacji</li> <li>- montaż AQUASTOP</li> <li>- wyburzenie części ścian działowych, podparcie stropu na parterze</li> <li>- wymiana drzwi głównych zewn. i na podwórko wewn. z przebudową</li> <li>- wymiana części drzwi wewnętrznych (jednoskrzydłowe, dwuskrzydłowe)</li> <li>- wymiana parkietu</li> <li>- odwodnienie terenu, remont nawierzchni parkingu</li> <li>- płukanie instalacji c.o. i grzejników</li> <li>- budowa wiatrołapu przy wejściu głównym</li> </ul>
	Centrum Młodzieży	ul. Helclów 23 a	<ul style="list-style-type: none"> <li>- naprawa obróbek blacharskich (z korektą spadku) i koszy (razem CE i KOT)</li> <li>- adaptacja pomieszczenia na II p. na sanitariat</li> <li>- cyklinowanie parkietu</li> <li>- remont i udrożnienie kanalizacji zewnętrznej</li> <li>- modernizacja c.o.</li> <li>- wykonanie elewacji ściany tylnej, drobne naprawy elewacji (KOT)</li> <li>- konserwacja i wzmocnienie ogrodzenia</li> <li>- budowa altany śmietnikowej</li> <li>- podwyższenie balustrad na tarasie, ułożenie płytek antypoślizgowych (KOT)</li> <li>- wykonanie podjazdu dla niepełnosprawnych</li> </ul>
	Młodzieżowa Izba Informacyjna w Centrum Edukacyjnym	ul. Basztowa 5	<ul style="list-style-type: none"> <li>- wymiana stolarki okiennej (5 okien)</li> <li>- remont sanitariatu i zaplecza</li> <li>- malowanie pomieszczeń</li> </ul>
97	Staromiejskie Centrum Kultury Młodzieży	ul. Wietora 13-15	<ul style="list-style-type: none"> <li>- wymiana ok. 30% stolarki okiennej, częściowo drzwiowej</li> <li>- miejscowa naprawa dachu wraz z rynnami i obróbkami blacharskimi</li> <li>- wykonanie elewacji z dociepleniem lub oczyszczenie murów (lub zabezpieczenie - PINB)</li> </ul>

			<ul style="list-style-type: none"> <li>- wykonanie wentylacji w sali widowiskowo-teatralnej i pomieszczeniach galerii</li> <li>- wymiana drzwi głównych</li> <li>- remont kapitalny 3 sanitariatów w segm. "B", modernizacja zaplecza sali gimnastycznej w cz. B</li> <li>- montaż zaworów termoregulacyjnych</li> <li>- naprawa dachu w budynku gospodarczym</li> </ul>
	SCKM - Pracownie i Galeria - synagoga Poppera - własność Gminy Żydowskiej; pod nadzorem Wojewódzkiego Konserwatora Zabytków:	ul. Szeroka 16	<ul style="list-style-type: none"> <li>- wzmocnienie schodów drewnianych</li> </ul>
	SCKM - Pracownie i Galeria	ul. Dietla 53	<ul style="list-style-type: none"> <li>- wymiana stolarki okiennej, montaż rolet zewnętrznych, wymiana drzwi zewnętrznych</li> <li>- wykonanie izolacji fundamentów (montaż AQUASTOP)</li> <li>- osuszenie ścian piwnicy, usunięcie zagrzybienia, wykonanie tynków i malowanie</li> <li>- doprowadzenie instalacji c.o. do piwnicy</li> <li>- wymiana paneli</li> </ul>
98	MDK Grunwaldzka	ul. Grunwaldzka 5	<ul style="list-style-type: none"> <li>- remont kapitalny elewacji od podwórka, odnowienie od frontu; regulacja spadku rynien</li> <li>- profesjonalne wyciszenie sali muzycznej</li> <li>- wymiana instalacji c.o. na I piętrze i parterze</li> <li>- wymiana częściowa drzwi wewnętrznych (10 szt.)</li> </ul>
99	MDK Dom Harcerza	ul. Lotnicza 1	<ul style="list-style-type: none"> <li>- wymiana drzwi do sal i do strzelnicy (specjalne)</li> <li>- wymiana parkietu w sali nr 26</li> <li>- remont kapitalny ogrodzenia</li> <li>- montaż AQUASTOP</li> <li>- przeszklenia - zabudowa lub wymiana</li> </ul>
100	Młodzieżowy Dom Kultury	al. 29 Listopada 102	<ul style="list-style-type: none"> <li>- wymiana parkietu w dwóch salach</li> <li>- malowanie dwóch sal, trzech korytarzy i klatki schodowej</li> <li>- wymiana ogrodzenia i bramy wjazdowej</li> <li>- wykonanie izolacji pionowej fundamentów</li> <li>- remont nawierzchni boiska</li> <li>- wyrównanie nawierzchni parkingu</li> <li>- remont elewacji (uzupełnienie tynków i malowanie)</li> <li>- likwidacja ogrzewania piecowego na rzecz ogrzewania elektrycznego (inwestycja)</li> </ul>
		al. 29 Listopada	<ul style="list-style-type: none"> <li>- wykonanie izolacji poziomej, kontynuacja</li> </ul>

		100	osuszenia i zagrzybienia fundamentów - wymiana parkietu w pomieszczeniach biurowych		
101	MDK "Dom Harcerza"	ul. Reymonta 18	- wymiana aluminiowej instalacji elektrycznej		
			- wymiana nawierzchni tarasu oraz wykonanie nawierzchni na drodze dojazdowej do garażów		
			- remont schodów wejściowych		
			- wymiana schodów metalowych (wewnętrznych) do piwnicy		
			- wymiana pokrycia dachowego z papy		
			- rekultywacja nawierzchni trawiastej boiska		
			- wymiana wewnętrznej stolarki drzwiowej		
			- montaż zasuw przeciwburzowych		
			- wymiana żeliwnej kanalizacji zewnętrznej		
			- remont tynków i malowanie elewacji		
			MDK "Dom Harcerza"	Olszanica	- utwardzenie nawierzchni ujeżdżalni i ścieżek do hipoterapii
			MDK "Dom Harcerza"	Jaworki	- remont drogi dojazdowej oraz basenu stanowiącego zbiornik wodny przeciwpożarowej
- ocieplenie naroza budynku oraz pokoi pracowniczych					
- wymiana wewnętrznej stolarki drzwiowej na I piętrze					
- wymiana i uzupełnienie piasku na boisku do piłki plażowej					
MDK "Dom Harcerza"	Chochołów	- remont domków (ocieplenie ścian, wymiana ścianek działowych i stolarki drzwiowej wewnętrznej) oraz wymiana ścian w pawilonie			
		- remont sanitariatów			
		- wymiana stolarki okiennej			
		- remont ogrodzenia (pręty, siatka, sztachety drewniane)			
			- remont boiska (wymiana bramek i wyrównanie nawierzchni trawiastej)		
102	Młodzieżowy Ludowy Zespół Pieśni i Tańca "Krakowiak"	ul. Bujaka 15	- wymiana stolarki okiennej w auli		
			- remont klatki schodowej do "projektorni" - modernizacja schodów i malowanie		
			- wymiana parkietu w auli		
			- adaptacja pomieszczeń po mieszkaniu służbowym na pokój nauczycielski		
103	Młodzieżowy Dom Kultury im. K.I. Gałczyńskiego	ul. Beskidzka 30	- wymiana trojga drzwi wejściowych metalowych		
			- wymiana stolarki okiennej metalowej		
			- modernizacja instalacji elektrycznej w sali widowiskowej		
			- wymiana stropu podwieszzonego wraz z ociepleniem		

			- wymiana wewnętrznej stolarki drzwiowej
			- malowanie 6 mniejszych i sali widowiskowej
	Młodzieżowy Dom Kultury im. K.I. Gałczyńskiego	ul. Na Wrzosach 57	- wykonanie wyjścia ewakuacyjnego wraz ze schodami przeciwpożarowymi, wymiana stolarki okiennej, uzupełnienie tynków i malowanie elewacji
			- wymiana ogrodzenia i remont śmietnika
			- kompleksowy remont schodów wraz z balustradą
			- remont nawierzchni dojazdu i chodnika
			- remont sanitariatu
104	MDK im. J. Korczaka	os. Kalinowe 18	- wymiana wykładziny na baletową w sali widowiskowej (ok. 40 m2)
			- remont kapitalny 1 dużego sanitariatu z dostosowaniem dla niepełnosprawnych
			- ocieplenie ścian pod oknami, montaż klimatyzacji w sali widowiskowej
			- wymiana 2 okien i malowanie zaplecza sanitarnego boiska wielofunkcyjnego
			- oddzielenie II piętra od MDK (klatka schodowa)
			- dostosowanie placówki dla niepełnosprawnych (wykonanie poręczy do przyziemia, wykonanie podjazdu dla niepełnosprawnych)
			- wymiana drzwi głównych
			- wymiana nawierzchni boiska wielofunkcyjnego, wymiana wewnętrznej warstwy balonu
			- wymiana grzejników i zwiększenie ich ilości
			- cyklinowanie parkietu w sali widowiskowej
		filia os. Szkolne 5	- wymiana parkietu w pomieszczeniach 5,6 i na korytarzach
			- wymiana przyłącza do tablicy rozdzielczej
			- malowanie sal
			- remont schodów zewnętrznych
			- wymiana drzwi wahadłowych
			- malowanie grzejników - lub wymiana
105	MDK fort 49 Krzesławice	os. Na Stoku	- malowanie 3 sal, sieni, sali bilardowej
			- czyszczenie ogrodzenia z rdzy, malowanie (ok. 110m)
			- wymiana podłogi w siłowni i w portierni
			- naprawa dachu nad lewą ścianą szczytową (wywinięcie papy na mur, wykonanie korytka betonowego)

## Gabinety profilaktyki zdrowotnej i pomocy przedlekarskiej

Tabela 204 Wykaz placówek oświatowych prowadzonych przez Gminę Miejską Kraków na terenie, których znajdują się pomieszczenia przeznaczone na gabinety profilaktyki zdrowotnej i pomocy przedlekarskiej (stan na 1 lutego 2011 r.)

### Szkoły podstawowe

L. p.	Nazwa placówki oświatowej	Adres	Dzielnica Miasta Krakowa
1.	Szkoła Podstawowa Nr 1	ul. Św. Marka 34	I „Stare Miasto”
2.	Szkoła Podstawowa Nr 2	ul. Strzelców 5a	III „Prądnik Czerwony”
3.	Szkoła Podstawowa z Oddziałami Integracyjnymi Nr 3	ul. Topolowa 22	II „Grzegórzki”
4.	Szkoła Podstawowa Nr 4	ul. Smoleńsk 5/7	I „Stare Miasto”
5.	Szkoła Podstawowa Nr 7	ul. Spasowskiego 8	I „Stare Miasto”
6.	Szkoła Podstawowa Nr 16	ul. Dietla 70	I „Stare Miasto”
7.	Szkoła Podstawowa Nr 18	ul. Półkole 11	II „Grzegórzki”
8.	Szkoła Podstawowa Nr 21	ul. Batalionu "Skała" AK 12	IV „Prądnik Biały”
9.	Szkoła Podstawowa z Oddziałami Integracyjnymi Nr 22	ul. Chmielowskiego 1	I „Stare Miasto”
10.	Szkoła Podstawowa Nr 24	ul. Aleksandry 17	XII „Bieżanów-Prokocim”
11.	Szkoła Podstawowa Nr 25	ul. Komandosów 29	VIII „Dębniki”
12.	Szkoła Podstawowa Nr 26	ul. Krasickiego 34	XIII „Podgórze”
13.	Szkoła Podstawowa Nr 27	ul. Podedworze 16	XI „Podgórze Duchackie”
14.	Szkoła Podstawowa Nr 29	Al. Dembowskiego 12	XIII „Podgórze”
15.	Szkoła Podstawowa z Oddziałami Integracyjnymi Nr 30	ul. Konfederacka 12	VIII „Dębniki”
16.	Szkoła Podstawowa Nr 31	ul. Prusa 18	VII „Zwierzyniec”
17.	Szkoła Podstawowa Nr 32	ul. Królowej Jadwigi 78	VII „Zwierzyniec”
18.	Szkoła Podstawowa Nr 36	ul. Mazowiecka 70	V „Krowodrza”
19.	Szkoła Podstawowa Nr 37	os. Stalowe 18	XVIII „Nowa Huta”
20.	Szkoła Podstawowa Nr 38	ul. Francesco Nullo 23	II „Grzegórzki”
21.	Szkoła Podstawowa Nr 40	ul. Pszczelna 13	VIII „Dębniki”
22.	Szkoła Podstawowa Nr 41	ul. Jerzmanowskiego 6	XII „Bieżanów-Prokocim”
23.	Szkoła Podstawowa Nr 43	ul. Myślenicka 112	X „Swoszowice”
24.	Szkoła Podstawowa Nr 48	ul. Księcia Józefa 337	VII „Zwierzyniec”
25.	Szkoła Podstawowa Nr 50	ul. Katowicka 28	VI „Bronowice”
26.	Szkoła Podstawowa Nr 52	os. Dywizjonu 303 blok 66	XIV „Czyżyny”
27.	Szkoła Podstawowa Nr 53	ul. Skośna 8	VIII „Dębniki”
28.	Szkoła Podstawowa Nr 54	ul. Tyniecka 122	VIII „Dębniki”

L. p.	Nazwa placówki oświatowej	Adres	Dzielnica Miasta Krakowa
29.	Szkoła Podstawowa Nr 55	ul. Dobczycka 20	XI „Podgórze Duchackie”
30.	Szkoła Podstawowa Nr 58	ul. Pigoń 2	IV „Prądnik Biały”
31.	Szkoła Podstawowa Nr 61	ul. Popławskiego 17	XII „Bieżanów-Prokocim”
32.	Szkoła Podstawowa Nr 62	ul. Ćwikłowa 1	VIII „Dębniki”
33.	Szkoła Podstawowa Nr 64	ul. Sadzawki 1	III „Prądnik Czerwony”
34.	Szkoła Podstawowa Nr 65	ul. Golikówka 52	XIII „Podgórze”
35.	Szkoła Podstawowa Nr 66	ul. Skotnicka 86	VIII „Dębniki”
36.	Szkoła Podstawowa Nr 67	ul. Kaczorówka 4	IV „Prądnik Biały”
37.	Szkoła Podstawowa Nr 72	al. Modrzewiowa 23	VII „Zwierzyniec”
38.	Szkoła Podstawowa Nr 74	ul. Branicka 26	XVIII „Nowa Huta”
39.	Szkoła Podstawowa Nr 78	ul. Jaskrowa 5	XVII „Wzgórze Krzesławickie”
40.	Szkoła Podstawowa Nr 80	os. Na Skarpie 8	XVIII „Nowa Huta”
41.	Szkoła Podstawowa Nr 82	os. Kalinowe 17	XVI „Bieńczyce”
42.	Szkoła Podstawowa Nr 85	os. Złotego Wieku 4	XV „Mistrzejowice”
43.	Szkoła Podstawowa Nr 86	os. Jagiellońskie 18	XVI „Bieńczyce”
44.	Szkoła Podstawowa Nr 88	os. Szklane Domy 2	XVIII „Nowa Huta”
45.	Szkoła Podstawowa Nr 89	os. Piastów 34 a	XV „Mistrzejowice”
46.	Szkoła Podstawowa Nr 92	os. Kalinowe 18	XVI „Bieńczyce”
47.	Szkoła Podstawowa Nr 93	ul. Szlachtowskiego 31	VI „Bronowice”
48.	Szkoła Podstawowa Nr 95	ul. Wileńska 9	III „Prądnik Czerwony”
49.	Szkoła Podstawowa Nr 97	ul. Dr Judyma 10	X „Swoszowice”
50.	Szkoła Podstawowa Nr 100	os. Albertyńskie 36	XVI „Bieńczyce”
51.	Szkoła Podstawowa Nr 101	os. Jagiellońskie 9	XVI „Bieńczyce”
52.	Szkoła Podstawowa Nr 104	os. Wysokie 7	XVI „Bieńczyce”
53.	Szkoła Podstawowa z Oddziałami Integracyjnymi Nr 107	ul. Zdrowa 6	IV „Prądnik Biały”
54.	Szkoła Podstawowa Nr 109	ul. Mackiewicza 15	IV „Prądnik Biały”
55.	Szkoła Podstawowa Nr 111	ul. Bieżanowska 204	XII „Bieżanów-Prokocim”
56.	Szkoła Podstawowa Nr 113	ul. Stachiewicza 33	IV „Prądnik Biały”
57.	Szkoła Podstawowa Nr 114	ul. Łąkowa 31	III „Prądnik Czerwony”
58.	Szkoła Podstawowa Nr 117	ul. Kurczaba 15	XII „Bieżanów-Prokocim”
59.	Szkoła Podstawowa Nr 119	ul. Czerwieńskiego 1	IV „Prądnik Biały”
60.	Szkoła Podstawowa Nr 123	ul. Okólna 16	XII „Bieżanów-Prokocim”
61.	Szkoła Podstawowa Nr 124	ul. Weigla 2	XII „Bieżanów-Prokocim”
62.	Szkoła Podstawowa Nr 126	os. Tysiąclecia 57	XV „Mistrzejowice”

L. p.	Nazwa placówki oświatowej	Adres	Dzielnica Miasta Krakowa
63.	Szkoła Podstawowa Nr 129	os. Na Wzgórzach 13	XVII „Wzgórza Krzesławickie”
64.	Szkoła Podstawowa Nr 130	os. Oświecenia 30	XV „Mistrzejowice”
65.	Szkoła Podstawowa Nr 132	ul. Bolesława Śmiałego 6	VIII „Dębniki”
66.	Szkoła Podstawowa Nr 133	ul. Wrony 115	VIII „Dębniki”
67.	Szkoła Podstawowa Nr 137	ul. Wrobela 79	XIII „Podgórze”
68.	Szkoła Podstawowa Nr 140	ul. Prawocheńskiego 7	XVIII „Nowa Huta”
69.	Szkoła Podstawowa Nr 142	ul. Drożyska 13	XVIII „Nowa Huta”
70.	Szkoła Podstawowa z Oddziałami Integracyjnymi z 144	os. Bohaterów Września 13	XV „Mistrzejowice”
71.	Szkoła Podstawowa Nr 153	ul. Na Błonie 15 d	VI „Bronowice”
72.	Szkoła Podstawowa Nr 155	os. II Pułku Lotniczego 21	XIV „Czyżyny”
73.	Szkoła Podstawowa Nr 156	ul. Centralna 39	XIV „Czyżyny”
74.	Szkoła Podstawowa z Oddziałami Integracyjnymi Nr 162	ul. Stojałowskiego 31	XI „Podgórze Duchackie”

#### Gimnazja:

L. p.	Nazwa placówki oświatowej	Adres	Dzielnica Miasta Krakowa
1.	Gimnazjum Nr 1	ul. Bernardyńska 7	I „Stare Miasto”
2.	Gimnazjum Nr 2	ul. Studencka 13	I „Stare Miasto”
3.	Gimnazjum Nr 3	ul. Wąska 5	I „Stare Miasto”
4.	Gimnazjum Nr 4	Rynek Kleparski 18	I „Stare Miasto”
5.	Gimnazjum Nr 7	ul. Jachowicza 5	II „Grzegórzki”
6.	Gimnazjum Nr 9	ul. Kazimierza Odnowiciela 2	III „Prądnik Czerwony”
7.	Gimnazjum z Oddziałami Integracyjnymi Nr 12	ul. Kluczborska 3	IV „Prądnik Biały”
8.	Gimnazjum Nr 13	ul. Mackiewiczza 15	IV „Prądnik Biały”
9.	Gimnazjum Nr 14	ul. Czerwieńskiego 16	IV „Prądnik Biały”
10.	Gimnazjum Nr 16	ul. Konarskiego 2	V „Krowodrza”
11.	Gimnazjum Nr 17	ul. Litewska 34	V „Krowodrza”
12.	Gimnazjum Nr 20	ul. Senatorska 35	VII „Zwierzyniec”
13.	Gimnazjum Nr 21	ul. Komandosów 29	VIII „Dębniki”
14.	Gimnazjum Nr 22	ul. Skwerowa 3	VIII „Dębniki”
15.	Gimnazjum Nr 24	ul. Montwiłła-Mireckiego 29	IX „Łagiewniki-Borek Fałęcki”
16.	Gimnazjum Nr 27	ul. Malborska 98	XI „Podgórze Duchackie”



17.	Gimnazjum Nr 28	ul. Bujaka 15	XI „Podgórze Duchackie”
18.	Gimnazjum Nr 29	ul. Aleksandry 17	XII „Bieżanów-Prokocim”
19.	Gimnazjum Nr 31	ul. Spółdzielców 5	XII „Bieżanów-Prokocim”
20.	Gimnazjum Nr 34	ul. Potebni 7	XIII „Podgórze”
21.	Gimnazjum Nr 35	ul. Limanowskiego 60/62	XIII „Podgórze”
22.	Gimnazjum z Oddziałami Integracyjnymi Nr 37	os. Złotego Wieku 36	XV „Mistrzejowice”
23.	Gimnazjum Nr 39	os. Oświecenia 30	XV „Mistrzejowice”
24.	Gimnazjum Nr 42	os. Strusia 19	XVI „Bieńczyce”
25.	Gimnazjum Nr 43	ul. Łuczanowicka 2 a	XVII „Wzgórza Krzesławickie”
26.	Gimnazjum Nr 44	os. Na Stoku 34	XVII „Wzgórza Krzesławickie”
27.	Gimnazjum Nr 45	os. Willowe 1	XVIII „Nowa Huta”
28.	Gimnazjum Nr 48	os. Kolorowe 29	XVIII „Nowa Huta”
29.	Gimnazjum Nr 50	os. Zgody 13	XVIII „Nowa Huta”

#### Zespół Szkolno-przedszkolny:

L. p.	Nazwa placówki oświatowej	Adres	Dzielnica Miasta Krakowa
1.	Zespół Szkolno-Przedszkolny Nr 1	ul. Myśliwska 64	XIII „Podgórze”
2.	Zespół Szkolno-Przedszkolny Nr 2	ul. Porzeczkowa	I „Stare Miasto”
3.	Zespół Szkolno-Przedszkolny Nr 3	ul. Miodowa 36	IV „Prądnik Biały”
4.	Zespół Szkolno-Przedszkolny Nr 4	ul. Urzędnicza 65	V „Krowodrza”

#### Zespoły szkół sportowych:

L. p.	Nazwa placówki oświatowej	Adres	Dzielnica Miasta Krakowa
1.	Zespół Szkół Ogólnokształcących Mistrzostwa Sportowego	ul. Grochowska 20	II „Grzegórzki”
2.	Zespół Szkół Ogólnokształcących Sportowych Nr 1	os. Handlowe 4	XVIII „Nowa Huta”
3.	Zespół Szkół Ogólnokształcących Sportowych Nr 2	os. Teatralne 35	XVIII „Nowa Huta”

#### Zespoły szkół ogólnokształcących:

L. p.	Nazwa placówki oświatowej	Adres	Dzielnica Miasta Krakowa
1.	Zespół Szkół Ogólnokształcących Nr 1	ul. Blachnickiego 1	II „Grzegórzki”
2.	Zespół Szkół Ogólnokształcących Nr 2	os. Teatralne 33	XVIII „Nowa Huta”

L. p.	Nazwa placówki oświatowej	Adres	Dzielnica Miasta Krakowa
3.	Zespół Szkół Ogólnokształcących Nr 3	Os. Wysokie 6	XVI „Bieńczyce”
4.	Zespół Szkół Ogólnokształcących Nr 4	ul. Krzemionki 11	XIII „Podgórze”
5.	Zespół Szkół Ogólnokształcących Nr 6	os. Kolorowe 29a	XVIII „Nowa Huta”
6.	Zespół Szkół Ogólnokształcących Nr 7	ul. Złoty Róg 30	VI „Bronowice”
7.	Zespół Szkół Ogólnokształcących Nr 8	ul. Na Błonie 15b	VI „Bronowice”
8.	Zespół Szkół Ogólnokształcących Nr 9	ul. Seniorów Lotnictwa 5	III „Prądnik Czerwony”
9.	Zespół Szkół Ogólnokształcących Nr 10	al. Dygasińskiego 15	XII „Bieżanów-Prokocim”
10.	Zespół Szkół Ogólnokształcących Nr 11	ul. Wilka -Wyrwińskiego 1	II „Grzegórzki”
11.	Zespół Szkół Ogólnokształcących Nr 12	ul. Telimeny 9	XII „Bieżanów-Prokocim”
12.	Zespół Szkół Ogólnokształcących Nr 14	os. Dywizjonu 303 blok 66	XIV „Czyżyny”
13.	Zespół Szkół Ogólnokształcących Nr 15	ul. Rydygiera 20	XII „Bieżanów-Prokocim”
14.	Zespół Szkół Ogólnokształcących Nr 16	os. Niepodległości 19	XVI „Bieńczyce”
15.	Zespół Szkół Ogólnokształcących Nr 17	ul. Fredry 65/71	IX „Łagiewniki-Borek Fałęcki”
16.	Zespół Szkół Ogólnokształcących Nr 35	ul. Mirtowa 2	X „Swoszowice”
17.	Zespół Szkół Ogólnokształcących Nr 51	al. Kijowska 8	V „Krowodrza”
18.	Zespół Szkół Ogólnokształcących Nr 52	ul. Sawy-Calińskiego 12	XVIII „Nowa Huta”
18.	Zespół Szkół Ogólnokształcących Nr 53	ul. Stawowa 179	IV „Prądnik Biały”
19.	Zespół Szkół Nr 2	Ul. Grochowa 23	XIII „Podgórze”

#### Zespoły szkół integracyjnych:

L. p.	Nazwa placówki oświatowej	Adres	Dzielnica Miasta Krakowa
1.	Zespół Szkół Ogólnokształcących Integracyjnych Nr 1	al. Kijowska 3	V „Krowodrza”
2.	Zespół Szkół Ogólnokształcących Integracyjnych Nr 2	ul. Lipińskiego 2	VIII „Dębniki”
3.	Zespół Szkół Ogólnokształcących Integracyjnych Nr 3	ul. Strąkowa 3a	IX „Łagiewniki-Borek Fałęcki”
4.	Zespół Szkół Ogólnokształcących Integracyjnych Nr 4	ul. Żabia 20	XII „Bieżanów-Prokocim”
5.	Zespół Szkół Ogólnokształcących Integracyjnych Nr 5	os. Słoneczne 12	XVIII „Nowa Huta”
6.	Zespół Szkół Ogólnokształcących Integracyjnych Nr 6	os. Na Stoku 52	XVII „Wzgórza Krzesławickie”
7.	Zespół Szkół Ogólnokształcących Integracyjnych Nr 7	ul. Czarnogórska 14	XI „Podgórze Duchackie”

#### Licea ogólnokształcące (samodzielne):

L. p.	Nazwa placówki oświatowej	Adres	Dzielnica
1.	I Liceum Ogólnokształcące	pl. Na Groblach 9	I „Stare Miasto”

L. p.	Nazwa placówki oświatowej	Adres	Dzielnica
2.	II Liceum Ogólnokształcące	ul. Jana III Sobieskiego 9	I „Stare Miasto”
3.	V Liceum Ogólnokształcące	ul. Studencka 12	I „Stare Miasto”
4.	VI Liceum Ogólnokształcące	ul. Wąska 7	I „Stare Miasto”
5.	VII Liceum Ogólnokształcące	ul. Skarbińskiego 5	V „Krowodrza”
6.	VIII Liceum Ogólnokształcące	ul. Grzegórzecka 24	II „Grzegórzki”
7.	IX Liceum Ogólnokształcące	ul. Czapińskiego 5	V „Krowodrza”
8.	X Liceum Ogólnokształcące	ul. Wróblewskiego 8	I „Stare Miasto”
9.	XIII Liceum Ogólnokształcące	ul. Sądowa 4	II „Grzegórzki”
10.	XIV Liceum Ogólnokształcące	ul. Chełmońskiego 37	IV „Prądnik Biały”
11.	XVI Liceum Ogólnokształcące	os. Willowe 35	XVIII „Nowa Huta”
12.	XX Liceum Ogólnokształcące	ul. Szlak 5	I „Stare Miasto”
13.	XXI Liceum Ogólnokształcące	os. Tysiąclecia 15	XV „Mistrzejowice”
14.	XXVII Liceum Ogólnokształcące	ul. Krowoderska 17	I „Stare Miasto”
15.	XXVIII Liceum Ogólnokształcące	ul. Czackiego 11	XIII „Podgórze”
16.	XXIX Liceum Ogólnokształcące	ul. Cechowa 57	XI „Podgórze Duchackie”
17.	XXXI Liceum Ogólnokształcące	ul. Zakątek 2	V „Krowodrza”

#### Zespoły szkół zawodowych:

L. p.	Nazwa placówki oświatowej	Adres	Dzielnica Miasta Krakowa
27.	Zespół Szkół Budowlanych Nr 1	ul. Szablowskiego 1	VI „Bronowice”
28.	Zespół Szkół Budowlanych Nr 2	os. Szkolne 18	XVIII „Nowa Huta”
29.	Zespół Szkół Chemicznych	ul. Krupnicza 44	I „Stare Miasto”
30.	Zespół Szkół Ekonomicznych Nr 1	ul. Kapucyńska 2	I „Stare Miasto”
31.	Zespół Szkół Ekonomicznych Nr 2	os. Spółdzielcze 6	XVIII „Nowa Huta”
32.	Zespół Szkół Ekonomicznych Nr 3	ul. Miechowity 6	III „Prądnik Czerwony”
33.	Zespół Szkół Elektrycznych Nr 1	ul. Kamieńskiego 49	XI „Podgórze Duchackie”
34.	Zespół Szkół Elektrycznych Nr 2	os. Szkolne 26	XVIII „Nowa Huta”
35.	Zespół Szkół Energetycznych	ul. Loretańska 16	I „Stare Miasto”
36.	Zespół Szkół Gastronomicznych Nr 1	os. Złota Jesień 16	XVI „Bieńczyce”
37.	Zespół Szkół Gastronomicznych Nr 2	ul. Zamoyskiego 6	XIII „Podgórze”

L. p.	Nazwa placówki oświatowej	Adres	Dzielnica Miasta Krakowa
38.	Zespół Szkół Geodezyjno-Drogowych i Gospodarki Wodnej	ul. Juliusza Lea 235	VI „Bronowice”
39.	Zespół Szkół Inżynierii Środowiska i Melioracji	ul. Ułanów 9	III „Prądnik Czerwony”
40.	Zespół Szkół Łączności	ul. Monte Cassino 31	VIII „Dębniki”
41.	Zespół Szkół Mechanicznych Nr 1	Al. Adama Mickiewicza 5	I „Stare Miasto”
42.	Zespół Szkół Mechanicznych Nr 2	ul. Skrzyneckiego 12	XIII „Podgórze”
43.	Zespół Szkół Mechanicznych Nr 3	os. Szkolne 37	XVIII „Nowa Huta”
44.	Zespół Szkół Mechanicznych Nr 4	ul. Podbrzezie 10	I „Stare Miasto”
45.	Zespół Szkół Nr 1	ul. Ułanów 3	III „Prądnik Czerwony”
46.	Zespół Szkół Odzieżowych Nr 1	ul. Syrokomli 21	VII „Zwierzyniec”
47.	Zespół Szkół Poligraficzno-Księgarskich	os. Tysiąclecia 38	XV „Mistrzejowice”
48.	Zespół Szkół Ogólnokształcących i Przemysłu Skórzanego	ul. Hm. Stanisława Millana 16	IX „Łagiewniki-Borek Fałęcki”
49.	Zespół Szkół Przemysłu Spożywczego	Plac Matejki 11	I „Stare Miasto”
50.	Zespół Szkół Zawodowych Nr 1	ul. Rzeźnicza 4	II „Grzegórzki”
51.	Zespół Szkół Zawodowych Polskiego Górnictwa Naftowego i Gazownictwa	ul. Brzozowa 5	I „Stare Miasto”

#### Szkoły muzyczne:

L. p.	Nazwa placówki oświatowej	Adres	Dzielnica Miasta Krakowa
1.	Ogólnokształcąca Szkoła Muzyczna I stopnia	ul. Basztowa 8	I „Stare Miasto”

#### Zespoły szkół specjalnych:

L. p.	Nazwa placówki oświatowej	Adres	Dzielnica Miasta Krakowa
1.	Zespół Szkół Specjalnych Nr 4	ul. Senatorska 9	VII „Zwierzyniec”
2.	Zespół Szkół Specjalnych Nr 6	ul. Ptaszyckiego 9	XVIII „Nowa Huta”
3.	Zespół Szkół Specjalnych Nr 9	ul. Łanowa 41 a	XIII „Podgórze”
4.	Zespół Szkół Specjalnych Nr 10	ul. Lubomirskiego 21	II „Grzegórzki”
5.	Zespół Szkół Specjalnych Nr 11	ul. Dobczycka 20	XII „Bieżanów-Prokocim”
6.	Zespół Szkół Specjalnych Nr 13	ul. Szopkarzy 8	IV „Prądnik Biały”
7.	Zespół Szkół Specjalnych Nr 14	os. Górali 18 (Szkoła Podstawowa Nr 71); os. Sportowe 28	XVIII „Nowa Huta”

#### Specjalne ośrodki szkolno-wychowawcze:

L. p.	Nazwa placówki oświatowej	Adres	Dzielnica Miasta Krakowa
1.	Specjalny Ośrodek Szkolno-Wychowawczy Nr 1	ul. Szujskiego 2	VIII „Dębniki”

L. p.	Nazwa placówki oświatowej	Adres	Dzielnica Miasta Krakowa
2.	Specjalny Ośrodek Szkolno-Wychowawczy Nr 2	ul. Zamoyskiego 100	XIII „Podgórze”
3.	Specjalny Ośrodek Szkolno-Wychowawczy Nr 3	ul. Praska 64	VIII „Dębniki”
4.	Specjalny Ośrodek Szkolno-Wychowawczy Nr 4	ul. Wietora 7	I „Stare Miasto”
5.	Specjalny Ośrodek Szkolno-Wychowawczy Nr 5	ul. św. Stanisława 10	I „Stare Miasto”
6.	<b>Specjalny Ośrodek Szkolno-Wychowawczy Nr 6</b>	ul. Niecała 8	IX „Łagiewniki-Borek Fałęcki”
7.	Specjalny Ośrodek Szkolno-Wychowawczy dla Dzieci Nieślyszących	ul. Spadochroniarzy 1	III „Prądnik Czerwony”
8.	Specjalny Ośrodek Szkolno-Wychowawczy dla Dzieci Niewidomych i Słabowidzących	ul. Tyniecka 6	VIII „Dębniki”
9.	Specjalny Ośrodek Szkolno-Wychowawczy dla Nieślyszących	ul. Grochowa 19	XIII „Podgórze”

### Przedszkola i szkoły i placówki oświatowe przygotowane na przyjęcie uczniów niepełnosprawnych

Tabela 205 Przedszkola, szkoły i placówki oświatowe nieposiadające barier architektonicznych

	Placówka	Ulica	Nr domu
1	Przedszkole nr 35	L. Wenedy	7
2	Przedszkole nr 61	Rajska	14
3	Przedszkole nr 133	Benedyktyńska	4
4	Przedszkole Specjalne nr 100	os. Urocze	15
5	Szkoła Podstawowa nr 22	Chmielowskiego	1
6	Szkoła Podstawowa nr 53	Skośna	8
7	Szkoła Podstawowa nr 144	os. Boh. Września	13
8	Szkoła Podstawowa nr 155	os.2 Pułku Lotniczego	21
9	Szkoła Podstawowa nr 162	Stojałowskiego	31
10	Zespół Szkolno-Przedszkolny nr 1	Myśliwska	64
11	Zespół Szkolno-Przedszkolny nr 2	Porzeczkowa	3
12	Gimnazjum nr 37	os. Złotego Wieku	36
13	Zespół Szkół Ogólnokształcących nr 10	Dygasińskiego	15
14	Zespół Szkół Ogólnokształcących nr 14	os. Dywizjonu 303	66
15	Zespół Szkół Ogólnokształcących Integracyjnych nr 1	al. Kijowska	3
16	Zespół Szkół Ogólnokształcących Integracyjnych nr 2	Lipińskiego	2
17	Zespół Szkół Ogólnokształcących Integracyjnych nr 3	Strąkowa	3 A
18	Zespół Szkół Ogólnokształcących Integracyjnych nr 5	os. Słoneczne	12
19	Zespół Szkół Ogólnokształcących Integracyjnych nr 6	os. Na Stoku	52
20	Zespół Szkół Ogólnokształcących Integracyjnych nr 7	Czarnogórska	14
21	V Liceum Ogólnokształcące	Studencka	12

22	Zespół Szkół Ekonomicznych nr 1	Kapucyńska	2
23	Zespół Szkół Poligraficzno-Księgarskich	os. Tysiąclecia	38
24	Zespół Szkół Specjalnych nr 6	Ptaszyckiego	9
25	Zespół Szkół Specjalnych nr 11	Dobczycka	20
26	Zespół Szkół Specjalnych nr 11	al. Dygasińskiego	25
27	Zespół Szkół Specjalnych nr 14	os. Sportowe	28
28	Specjalny Ośrodek Szkolno-Wychowawczy nr 4	Hieronima Wietora	7
29	Specjalny Ośrodek Szkolno-Wychowawczy nr 5	św. Stanisława	10
30	Specjalny Ośrodek Szkolno-Wychowawczy dla Dzieci Niewidomych i Słabowidzących	Tyniecka	6
31	Krakowski Ośrodek Terapii	Helclów	23 a

\* Należy zaznaczyć, że znaczna część parterowych budynków przedszkolnych umożliwia korzystanie z nich przez osoby niepełnosprawne ruchowo. Ponadto niektóre budynki oświatowe posiadają tylko częściowe udogodnienia dla osób niepełnosprawnych, np. podjazd, toaleta.

Źródło: Wydział Edukacji UMK

## 3.2. Finansowanie

Tabela 206 Przeciętna liczba uczniów w poszczególnych typach placówek w latach 2008-2010 [ucz.]

Typy placówek	2008	2009	2010
<b>Przedszkola</b>	13 588,0	13 675,0	13 874,0
<b>Przedszkola (oddziały integracyjne)</b>	1 277,7	1 678,0	1 494,0
<b>Przedszkola specjalne</b>	46,3	86,0	85,0
<b>Szkoły podstawowe do 150 uczniów</b>	1 438,7	1 144,0	1 026,7
<b>Szkoły podstawowe</b>	23 791,7	23 006,0	23 044,0
<b>Szkoły podstawowe z oddziałami integracyjnymi</b>	2 889,0	2 875,0	2 900,7
<b>Gimnazja</b>	10 069,3	9 204,0	8 936,7
<b>Gimnazja z oddziałami integracyjnymi</b>	1 093,7	809,0	756,3
<b>Licea ogólnokształcące</b>	15 786,3	15 208,0	14 924,7
<b>Szkoły zawodowe</b>	19 805,7	17 427,0	16 611,6
<b>Zespoły - szkoły podstawowe i gimnazja</b>	2 441,7	2 607,0	3 103,5
<b>Zespoły - szkoły podstawowe i gimnazja integracyjne</b>	5 288,0	5 082,0	5 073,0
<b>Zespoły - szkoły podstawowe i gimnazja sportowe</b>	1 834,3	1 789,0	1 808,7
<b>Zespoły - szkoły podstawowe, gimnazja i licea</b>	3 634,3	3 175,0	3 075,3
<b>Zespół Szkół Ogólnokształcących Mistrzostwa Sportowego</b>	702,0	626,0	631,0
<b>Szkoły muzyczne</b>	1 322,0	1 347,0	1 352,7
<b>Szkoły specjalne</b>	1 609,3	1 601,0	1 624,3
<b>Internaty zespołów szkół specjalnych</b>	8,7	12,0	20,0
<b>Specjalne ośrodki szkolno - wychowawcze</b>	2 375,7	2 139,0	2 228,7
<b>Młodzieżowe Ośrodki Wychowawcze</b>	91,0	171,0	174,0
<b>Bursy</b>	449,0	382,0	404,7
<b>Internaty</b>	1 210,3	1 059,0	1 190,3

Poradnie Psychologiczno - Pedagogiczne	23 887,0	23 678,0	23 045,0
Baseny	14 914,7	15 454,0	15 654,0
Młodzieżowe Domy Kultury	18 023,3	16 933,0	15 867,3
Szkolne Schronisko Młodzieżowe	3 840,0	3 840,0	3 840,0

Tabela 207 Przeciętna ilość oddziałów w wybranych typach placówek w latach 2008-2010 [oddz.]

Typy placówek	2008	2009	2010
Przedszkola	548,0	554,0	565,0
Przedszkola (oddziały integracyjne)	64,0	81,0	71,0
Przedszkola specjalne	7,0	7,0	7,0
Szkoły podstawowe do 150 uczniów	79,3	65,0	60,0
Szkoły podstawowe	1 004,3	989,0	988,7
Szkoły podstawowe z oddziałami integracyjnymi	134,7	135,0	136,3
Gimnazja	369,3	339,0	333,3
Gimnazja z oddziałami integracyjnymi	47,0	35,0	33,3
Licea ogólnokształcące	480,7	455,0	453,7
Szkoły zawodowe	716,3	665,0	618,3
Zespoły - szkoły podstawowe i gimnazja	101,0	109,0	131,1
Zespoły - szkoły podstawowe i gimnazja integracyjne	247,0	245,0	244,7
Zespoły - szkoły podstawowe i gimnazja sportowe	75,3	73,0	74,0
Zespoły - szkoły podstawowe, gimnazja i licea	142,3	129,0	126,7
Zespół Szkół Ogólnokształcących Mistrzostwa Sportowego	32,7	30,0	31,0
Szkoły muzyczne	8,0	13,0	-
Szkoły specjalne	179,7	179,0	181,0
Internaty zespołów szkół specjalnych	1,3	-	
Specjalne ośrodki szkolno - wychowawcze	311,7	268,0	250,0
Młodzieżowe Ośrodki Wychowawcze	17,3	20,0	21,3

Tabela 208 Przeciętna liczba uczniów w jednym oddziale w wybranych typach szkół i placówek w latach 2008-2010 [uczniów]

Typy placówek	2008	2009	2010
Przedszkola	24,8	24,7	24,6
Przedszkola (oddziały integracyjne)	20,1	20,6	21,0
Przedszkola specjalne	6,6	12,3	12,1
Szkoły podstawowe do 150 uczniów	18,3	17,8	17,3
Szkoły podstawowe	23,6	23,1	23,1
Szkoły podstawowe z oddziałami integracyjnymi	20,7	20,4	20,4
Gimnazja	26,8	26,5	26,1
Gimnazja z oddziałami integracyjnymi	23,3	23,2	22,9
Licea ogólnokształcące	32,4	33,0	32,1
Szkoły zawodowe	27,1	25,7	26,5
Zespoły - szkoły podstawowe i gimnazja	24,1	23,9	23,6

Zespoły - szkoły podstawowe i gimnazja integracyjne	21,3	20,6	20,6
Zespoły - szkoły podstawowe i gimnazja sportowe	24,7	24,8	24,7
Zespoły - szkoły podstawowe, gimnazja i licea	25,3	24,4	24,2
Zespół Szkół Ogólnokształcących Mistrzostwa Sportowego	21,5	20,9	20,4
Szkoły muzyczne	13,4	8,8	
Szkoły specjalne	8,9	8,6	8,4
Internaty zespołów szkół specjalnych	6,5		
Specjalne ośrodki szkolno – wychowawcze	7,3	7,9	8,9
Młodzieżowe Ośrodki Wychowawcze	5,3	8,6	8,2

Tabela 209 Łączna kwota wydatków wraz z kosztami obsługi finansowej w poszczególnych typach szkół i placówek w latach 2008-2010 [zł]

Typy placówek	2008	2009	2010
Przedszkola	99 895 840,8	106 390 609,7	113 108 985,6
Przedszkola (oddziały integracyjne)	12 873 549,6	17 915 105,0	16 437 273,4
Przedszkola specjalne	1 929 960,0	2 223 947,0	1 998 398,6
Szkoły podstawowe do 150 uczniów	10 958 093,6	9 684 414,9	9 322 215,0
Szkoły podstawowe	141 444 212,3	150 580 409,3	156 951 329,9
Szkoły podstawowe z oddziałami integracyjnymi	19 761 882,6	21 462 071,5	23 112 513,5
Gimnazja	60 062 527,9	60 960 695,2	62 950 233,8
Gimnazja z oddziałami integracyjnymi	7 773 637,1	7 543 122,7	7 358 131,4
Licea ogólnokształcące	73 460 054,0	75 119 403,6	76 696 380,3
Szkoły zawodowe	93 156 879,1	97 970 780,9	98 615 319,0
Zespoły - szkoły podstawowe i gimnazja	14 466 732,5	18 456 791,9	22 353 630,3
Zespoły - szkoły podstawowe i gimnazja integracyjne	41 191 721,6	45 818 933,8	48 370 776,4
Zespoły - szkoły podstawowe i gimnazja sportowe	9 887 695,9	10 811 203,6	11 627 101,5
Zespoły - szkoły podstawowe, gimnazja i licea	20 971 910,6	22 117 631,0	22 312 822,5
Zespół Szkół Ogólnokształcących Mistrzostwa Sportowego	5 479 574,0	5 907 560,0	5 832 800,0
Szkoły muzyczne	11 737 923,6	12 571 504,6	13 749 692,0
Szkoły specjalne	31 225 910,6	33 760 422,5	34 860 382,4
Internaty zespołów szkół specjalnych	114 485,7	124 257,2	119 374,7
Specjalne ośrodki szkolno - wychowawcze	50 937 884,6	52 754 172,5	55 885 978,0
Młodzieżowe Ośrodki Wychowawcze	2 624 496,3	3 120 400,0	3 440 559,0
Bursy	3 396 446,7	2 874 131,0	3 321 122,0
Internaty	7 058 960,0	6 425 922,4	7 925 287,6
Poradnie Psychologiczno - Pedagogiczne	12 530 362,3	13 244 779,4	14 879 499,7
Baseny	9 918 689,2	11 002 972,9	11 511 533,5
Młodzieżowe Domy Kultury	22 956 739,6	24 396 377,6	24 651 169,0
Szkolne Schronisko Młodzieżowe	976 420,7	1 077 165,2	1 138 228,0



Tabela 210 Przeciętna kwota wydatków na kształcenie jednego ucznia rocznie w poszczególnych typach szkół i placówek w latach 2008-2010 [zł/ucz.]

Typy placówek	2008	2009	2010
Przedszkola	7 386,0	7 882,7	8 237,4
Przedszkola (oddziały integracyjne)	10 641,5	11 511,5	11 343,2
Przedszkola specjalne	41 653,8	25 859,8	23 510,6
Szkoły podstawowe do 150 uczniów	7 695,4	8 499,0	9 188,6
Szkoły podstawowe	6 131,5	6 740,6	7 040,2
Szkoły podstawowe z oddziałami integracyjnymi	8 375,8	8 811,6	9 294,8
Gimnazja	6 313,1	7 134,4	7 586,7
Gimnazja z oddziałami integracyjnymi	7 200,4	9 217,1	9 668,1
Licea ogólnokształcące	4 819,4	5 260,9	5 479,5
Szkoły zawodowe	5 153,7	6 120,9	6 386,7
Zespoły - szkoły podstawowe i gimnazja	5 938,5	7 140,3	7 280,4
Zespoły - szkoły podstawowe i gimnazja integracyjne	7 920,1	9 164,9	9 709,6
Zespoły - szkoły podstawowe i gimnazja sportowe	5 368,8	6 033,5	6 418,4
Zespoły - szkoły podstawowe, gimnazja i licea	5 917,5	7 156,5	7 456,7
Zespół Szkół Ogólnokształcących Mistrzostwa Sportowego	7 805,7	9 437,0	9 243,7
Szkoły muzyczne	9 653,9	9 868,5	10 759,0
Szkoły specjalne	25 763,6	28 483,9	27 297,4
Internaty zespołów szkół specjalnych	13 209,9	10 354,8	5 968,7
Specjalne ośrodki szkolno - wychowawcze	24 304,1	27 223,0	26 489,6
Młodzieżowe Ośrodki Wychowawcze	28 840,6	18 248,0	19 773,3
Bursy	7 433,0	8 470,1	8 545,1
Internaty	6 131,3	7 001,1	7 249,8
Poradnie Psychologiczno - Pedagogiczne	2 611,7	2 151,5	859,0
Baseny	904,3	711,5	786,5
Młodzieżowe Domy Kultury	1 245,5	1 369,0	1 495,0
Szkolne Schronisko Młodzieżowe	254,3	280,5	296,4

Tabela 211 Przeciętny koszt utrzymania jednego oddziału w wybranych typach szkół i placówek w latach 2008-2010 [zł/oddz.]

Typy placówek	2008	2009	2010
Przedszkola	182 291,68	192 040,81	200 199,98
Przedszkola (oddziały integracyjne)	201 149,21	221 174,14	231 510,89
Przedszkola specjalne	275 708,58	317 706,72	285 485,52
Szkoły podstawowe do 150 uczniów	138 127,23	148 991,00	155 370,25
Szkoły podstawowe	140 833,93	152 255,22	158 753,18
Szkoły podstawowe z oddziałami integracyjnymi	146 746,65	158 978,31	169 533,58
Gimnazja	162 624,17	179 825,06	188 852,59
Gimnazja z oddziałami integracyjnymi	165 396,53	215 517,79	220 766,02
Licea ogólnokształcące	152 829,52	165 097,59	169 046,46
Szkoły zawodowe	130 047,43	147 324,48	159 499,45
Zespoły - szkoły podstawowe i gimnazja	143 234,98	169 328,37	170 470,53

Zespoły - szkoły podstawowe i gimnazja integracyjne	166 768,10	187 016,06	197 706,11
Zespoły - szkoły podstawowe i gimnazja sportowe	131 252,60	148 098,68	157 144,23
Zespoły - szkoły podstawowe, gimnazja i licea	147 343,63	171 454,50	176 135,32
Zespół Szkół Ogólnokształcących Mistrzostwa Sportowego	167 724,95	196 918,67	188 154,84
Szkoły specjalne	173 799,13	188 605,71	192 598,80
Specjalne ośrodki szkolno – wychowawcze	163 435,32	196 843,93	223 517,09
Młodzieżowe Ośrodki Wychowawcze	151 413,25	156 020,00	161 301,41

Tabela 212 Kwota wydatków placowych ogółem wraz z pochodnymi rocznie w poszczególnych typach szkół i placówek w latach 2008-2010 [zł]

Typy placówek	2008	2009	2010
Przedszkola	88 762 831,0	95 351 902,7	93 933 212,4
Przedszkola (oddziały integracyjne)	11 504 007,3	16 038 671,1	14 139 493,6
Przedszkola specjalne	1 571 991,5	1 945 945,0	1 760 676,3
Szkoły podstawowe do 150 uczniów	8 584 825,1	7 558 319,4	6 816 479,1
Szkoły podstawowe	117 573 723,7	126 469 003,5	125 223 279,5
Szkoły podstawowe z oddziałami integracyjnymi	16 633 234,3	18 442 320,9	18 950 508,7
Gimnazja	49 713 278,1	50 656 388,8	50 596 445,9
Gimnazja z oddziałami integracyjnymi	6 681 282,3	6 618 976,8	6 169 947,0
Licea ogólnokształcące	63 111 708,0	67 773 453,4	67 240 714,1
Szkoły zawodowe	82 649 173,1	88 017 517,9	86 205 636,0
Zespoły - szkoły podstawowe i gimnazja	12 052 239,7	15 247 908,2	17 927 689,2
Zespoły - szkoły podstawowe i gimnazja integracyjne	36 572 563,2	40 441 933,7	40 682 502,7
Zespoły - szkoły podstawowe i gimnazja sportowe	8 484 878,7	9 253 879,5	9 590 908,3
Zespoły - szkoły podstawowe, gimnazja i licea	18 616 080,0	19 694 694,5	18 989 676,4
Zespół Szkół Ogólnokształcących Mistrzostwa Sportowego	4 345 584,0	4 850 020,0	4 565 260,0
Szkoły muzyczne	10 757 461,1	11 766 767,5	12 188 734,0
Szkoły specjalne	28 328 183,7	31 047 274,2	31 050 900,9
Internaty zespołów szkół specjalnych	102 957,2	112 313,4	108 208,0
Specjalne ośrodki szkolno – wychowawcze	45 635 548,2	49 086 955,2	49 705 082,0
Młodzieżowe Ośrodki Wychowawcze	2 405 673,3	2 980 301,1	3 164 276,0
Bursy	2 365 526,3	2 532 686,3	2 562 645,0
Internaty	5 003 351,8	5 535 889,2	5 650 432,0
Poradnie Psychologiczno – Pedagogiczne	11 308 731,2	12 229 168,7	12 452 884,2
Baseny	8 219 981,8	9 294 467,8	9 366 596,0
Młodzieżowe Domy Kultury	18 493 281,8	20 271 084,1	20 284 030,0
Szkolne Schronisko Młodzieżowe	766 357,3	853 838,9	953 732,0

Tabela 213 Przeciętna kwota wydatków placowych wraz z pochodnymi na kształcenie jednego ucznia rocznie w poszczególnych typach szkół i placówek w latach 2008-2010 [zł/ucz.]

Typy placówek	2008	2009	2010
Przedszkola	6 554,3	7 054,0	6 809,9
Przedszkola (oddziały integracyjne)	9 490,2	10 304,8	9 771,7

Przedszkola specjalne	33 927,9	22 627,3	20 713,8
Szkoły podstawowe do 150 uczniów	6 028,9	6 635,3	6 715,5
Szkoły podstawowe	5 060,2	5 627,9	5 563,7
Szkoły podstawowe z oddziałami integracyjnymi	6 713,4	7 393,9	7 487,6
Gimnazja	5 163,5	5 852,4	6 025,8
Gimnazja z oddziałami integracyjnymi	6 171,5	8 084,6	8 100,3
Licea ogólnokształcące	4 160,4	4 719,2	4 760,9
Szkoły zawodowe	4 567,7	5 468,0	5 562,2
Zespoły - szkoły podstawowe i gimnazja	4 901,4	5 871,5	5 808,8
Zespoły - szkoły podstawowe i gimnazja integracyjne	7 017,4	8 078,4	8 144,8
Zespoły - szkoły podstawowe i gimnazja sportowe	4 614,9	5 166,1	5 296,9
Zespoły - szkoły podstawowe, gimnazja i licea	5 182,4	6 324,4	6 275,2
Zespół Szkół Ogólnokształcących Mistrzostwa Sportowego	6 190,3	7 747,6	7 235,0
Szkoły muzyczne	8 750,4	9 202,6	9 541,5
Szkoły specjalne	23 412,6	26 147,1	24 224,0
Internaty zespołów szkół specjalnych	11 879,7	9 359,4	5 410,4
Specjalne ośrodki szkolno - wychowawcze	21 818,3	25 041,6	23 625,2
Młodzieżowe Ośrodki Wychowawcze	26 436,0	17 428,7	18 185,5
Bursy	5 331,6	7 405,5	6 673,5
Internaty	4 483,0	5 873,6	5 236,6
Poradnie Psychologiczno - Pedagogiczne	2 388,3	1 988,3	655,3
Baseny	780,4	590,8	629,5
Młodzieżowe Domy Kultury	1 029,1	1 148,0	1 224,0
Szkolne Schronisko Młodzieżowe	199,6	222,4	248,4

Tabela 214 Przeciętna kwota wydatków rzeczowych na kształcenie jednego ucznia rocznie w poszczególnych typach szkół i placówek w latach 2008-2010 [zł/ucz.]

Typy placówek	2008	2009	2010
Przedszkola	831,7	828,7	1 427,5*
Przedszkola (oddziały integracyjne)	1 151,3	1 206,7	1 571,5
Przedszkola specjalne	7 725,9	3 232,6	2 796,7
Szkoły podstawowe do 150 uczniów	818,2	919,8	1 264,9
Szkoły podstawowe	588,5	593,0	949,9
Szkoły podstawowe z oddziałami integracyjnymi	724,0	688,5	1 234,9
Gimnazja	580,8	691,8	1 042,8
Gimnazja z oddziałami integracyjnymi	427,4	584,3	1 005,5
Licea ogólnokształcące	434,7	383,4	657,2
Szkoły zawodowe	467,3	522,5	808,2
Zespoły - szkoły podstawowe i gimnazja	511,5	668,2	1 058,8
Zespoły - szkoły podstawowe i gimnazja integracyjne	480,1	541,4	1 030,0
Zespoły - szkoły podstawowe i gimnazja sportowe	441,9	483,9	787,3
Zespoły - szkoły podstawowe, gimnazja i licea	485,2	579,0	954,8
Zespół Szkół Ogólnokształcących Mistrzostwa Sportowego	1 598,3	1 666,0	1 991,2

Szkoły muzyczne	533,7	496,3	1 197,7
Szkoły specjalne	1 044,4	965,7	1 982,9
Internaty zespołów szkół specjalnych	1 151,3	933,3	522,5
Specjalne ośrodki szkolno - wychowawcze	1 965,8	1 614,2	2 782,3
Młodzieżowe Ośrodki Wychowawcze	2 037,4	663,8	1 482,1
Bursy	2 339,2	1 802,9	1 840,8
Internaty	1 997,9	1 707,2	2 000,1
Poradnie Psychologiczno - Pedagogiczne	208,1	129,6	199,2
Baseny	116,8	107,2	156,5
Młodzieżowe Domy Kultury	197,3	192,2	268,4
Szkolne Schronisko Młodzieżowe	45,0	52,2	48,0

\*znaczący wzrost przeciętnych wydatków na kształcenie ucznia w przedszkolach samorządowych jest związany ze zmianami w klasyfikacji wydatków (wynika to ze zmiany w ustawie o finansach publicznych, zgodnie z którą w 2010 r. samorządowe przedszkola prowadzone dotychczas w formie zakładów budżetowych zostały przekształcone w jednostki budżetowe).

Tabela 215 Udział dopłaty do subwencji ze środków miasta w poszczególnych typach szkół i placówek w latach 2008-2010 [%]

Nazwa kategorii	2008	2009	2010
Przedszkola	99,4	99,7	99,5
Przedszkola (oddziały integracyjne)	74,2	75,2	71,6
Przedszkola specjalne	35,6	29,0	23,3
Szkoły podstawowe do 150 uczniów	57,4	62,7	59,0
Szkoły podstawowe	39,4	39,4	38,1
Szkoły podstawowe z oddziałami integracyjnymi	40,2	38,0	34,6
Gimnazja	34,0	33,9	32,7
Gimnazja z oddziałami integracyjnymi	34,4	34,5	37,9
Licea ogólnokształcące	13,1	10,6	8,0
Szkoły zawodowe	10,9	9,7	10,5
Zespoły - szkoły podstawowe i gimnazja	34,6	37,6	38,0
Zespoły - szkoły podstawowe i gimnazja integracyjne	30,3	33,2	31,7
Zespoły - szkoły podstawowe i gimnazja sportowe	22,9	24,3	23,8
Zespoły - szkoły podstawowe, gimnazja i licea	25,4	27,4	26,7
Zespół Szkół Ogólnokształcących Mistrzostwa Sportowego	39,9	36,5	36,2
Szkoły muzyczne	-13,3	-12,7	-16,3
Szkoły specjalne	1,1	9,8	- 0,1
Internaty zespołów szkół specjalnych	100,0	100,0	100,0
Specjalne ośrodki szkolno – wychowawcze	5,7	3,3	9,8
Młodzieżowe Ośrodki Wychowawcze	88,2	33,7	27,0
Bursy	25,4	3,8	15,0
Internaty	23,5	- 14,9	- 9,0
Poradnie Psychologiczno – Pedagogiczne	68,8	67,7	71,0
Baseny	58,2	50,3	52,7

Młodzieżowe Domy Kultury	77,0	76,1	76,9
Szkolne Schronisko Młodzieżowe	72,9	70,6	70,1

### **Projekty w obszarze edukacji współfinansowane ze środków unijnych**

Należy podkreślić, że dane dotyczące projektów realizowanych z funduszy unijnych mają wyłącznie charakter informacyjny. Nie można porównywać ani aktywności w ramach poszczególnych typów szkół, ani aktywności pomiędzy typami. Niektóre nabory miały miejsce tylko raz (np. MRPO 1.1 „B”, poddziałanie 9.1.1. POKL), więc nie było możliwości ponownego aplikowania. Ponadto każdy nabór ma swoje indywidualnie i jednorazowo ustalone kryteria dostępu, które często uniemożliwiają nawet całym grupom szkół i placówek aplikowanie o środki w ramach naboru. Wykaz projektów realizowanych w latach 2008-2010 przedstawiono w tabeli poniżej.

Tabela 216 Projekty w obszarze edukacji współfinansowane ze środków unijnych (MRPO)

Małopolski Regionalny Program Operacyjny							
Lp.	Tytuł projektu	Jednostka realizująca	Działanie	Wartość projektu	Wartość dofinansowania	Wartość wkładu własnego	Okres realizacji
1.	Centrum Kształcenia Praktycznego	"Przebudowa, modernizacja i doposażenie bazy dydaktycznej Centrum Kształcenia Praktycznego w Krakowie"	działanie 1.1, schemat "B"	5 135 820,00 zł	3 595 074 zł	1 540 746,00 zł	30.09.2009-24.02.2012
2.	Zespół Szkół Gastronomicznych nr 1	"Poprawa warunków kształcenia zawodowego w Zespole Szkół Gastronomicznych nr 1 w Krakowie poprzez unowocześnienie pracowni nauki zawodu"	działanie 1.1, schemat "B"	114 898,40 zł	80 428,88 zł	34 469,52 zł	30.09.2009-01.10.2010
3.	Zespół Szkół Łączności	"Poprawa warunków oraz jakości kształcenia zawodowego poprzez zakup sprzętu i modernizację pracowni w Zespole Szkół Łączności w Krakowie"	działanie 1.1, schemat "B"	4 256 354,62 zł	2 979 447,51 zł	1 276 906,11 zł	30.09.2009-31.03.2012
4.	Zespół Szkół Mechanicznych nr 2	"Modernizacja i doposażenie pracowni samochodowych dla kształcenia zawodowego w Zespole Szkół Mechanicznych nr 2 w Krakowie"	działanie 1.1, schemat "B"	1 335 030,00 zł	934 521,00 zł	400 509,00 zł	28.09.2009-31.12.2011
5.	Zespół Szkół Poligraficzno-Księgarskich	"Modernizacja i doposażenie bazy dydaktycznej kształcenia zawodowego Zespołu Szkół Poligraficzno-Księgarskich im. Zenona Klemensiewicza w Krakowie"	działanie 1.1, schemat "B"	3 990 481,00 zł	2 793 336,70 zł	1 197 144,30 zł	29.09.2009-10.06.2011

6.	Zespół Szkół nr 1	"Wdrożenie nowoczesnych technologii w procesie nauczania zawodu poprzez wyposażenie pracowni w Zespole Szkół na 1 w Krakowie"	działanie 1.1, schemat "B"	2 616 545,67 zł	1 831 581,96 zł	784 963,71 zł	30.09.2009-31.12.2011
				<b>17 449 128,69 zł</b>	<b>12 214 390,05 zł</b>	<b>5 234 738,64 zł</b>	

Źródło: dane Wydziału Edukacji UMK

**Tabela 217 Projekty w obszarze edukacji współfinansowane ze środków unijnych (POKL)**

Program Operacyjny "Kapitał Ludzki"							
Lp.	Tytuł projektu	Jednostka realizująca	Działanie	Wartość projektu	Wartość dofinansowania	Wartość wkładu własnego	Okres realizacji
1.	"Utworzenie dodatkowych oddziałów przedszkolnych dla dzieci w wieku 3-4 lat"	Wydział Edukacji / Zespół Ekonomiki Oświaty w Krakowie	9.1.1	4 489 108,82 zł	3 815 742,50 zł	673 366,32 zł	01.09.2008-31.07.2010
2.	"Program rozwojowy - wyrównywanie szans edukacyjnych uczniów Szkoły Podstawowej nr 16 w Krakowie"	Szkoła Podstawowa nr 16	9.1.2	363 455,00 zł	363 455,00 zł	0,00 zł	01.09.2008-30.06.2011
3.	"Młodzieżowa E-Akademia Nauk Matematyczno-Przyrodniczych"	Wydział Edukacji / Zespół Ekonomiki Oświaty w Krakowie	9.1.2	6 510 800,00 zł	6 510 800,00 zł	0,00 zł	18.08.2008-17.08.2011
4.	"ICT - Inspirujące - Ciekawe - Twórcze - program realizacji zajęć pozalekcyjnych w małopolskich ośrodkach wychowawczych"	Młodzieżowy Ośrodek Wychowawczy dla Chłopców	9.1.2	769 728,00 zł	769 728,00 zł	0,00 zł	01.08.2008-30.09.2014
5.	"Akademia Młodych Matematyków"	Zespół Ekonomiki Oświaty w Krakowie	9.1.2	1 377 720,84 zł	1 377 720,84 zł	0,00 zł	01.08.2009-30.09.2011
6.	"Azymut kariery edukacyjno-zawodowej"	Poradnia Psychologiczno-Pedagogiczna nr 2	9.1.2	1 952 950,00 zł	1 952 950,00 zł	0,00 zł	01.08.2009-31.12.2011
7.	"WIP - Wiedza i Praktyka w naukach matematyczno-przyrodniczych"	XI Liceum Ogólnokształcące	9.1.2	1 989 750,00 zł	1 989 750,00 zł	0,00 zł	01.08.2009-31.10.2011

8.	"Okno na Europę - nauka języka angielskiego"	Wydział Edukacji / Zespół Ekonomiki Oświaty w Krakowie	9.1.2	1 298 050,00 zł	1 298 050,00 zł	0,00 zł	01.09.2008-31.12.2010
9.	"Jeszcze o nas usłyszycie !"	Specjalny Ośrodek Szkolno-Wychowawczy dla Niestyszających	9.1.2	381 790,00 zł	381 790,00 zł	0,00 zł	03.01.2011-30.09.2012
10.	"Profesjonalny technik elektryk i technik elektronik na małopolskim rynku pracy"	Zespół Szkół Energetycznych	9.2	318 878,37 zł	271 046,61 zł	47 831,76 zł	01.07.2008-31.08.2010
11.	"Praktyczna gastronomia we współczesnej Europie"	Zespół Szkół Gastronomicznych nr 2	9.2	435 527,77 zł	370 198,57 zł	65 329,20 zł	01.08.2008-31.08.2010
12.	"USG - Uczeń, Społeczeństwo, Gospodarka"	Zespół Szkół Łączności	9.2	864 700,00 zł	734 995,00 zł	129 705,00 zł	01.08.2008-29.07.2011
13.	"Większa Wiedza - Lepsza Przyszłość"	Zespół Szkół Geodezyjno-Drogowych i Gospodarki Wodnej	9.2	530 293,50 zł	450 749,48 zł	79 544,02 zł	01.09.2008-31.08.2011
14.	"Złota rączka na rynku pracy"	Centrum Kształcenia Praktycznego	9.2	1 033 154,00 zł	878 180,90 zł	154 973,10 zł	01.07.2008-31.08.2010
15.	"EKO-CHEMIK"	Zespół Szkół Chemicznych	9.2	342 210,00 zł	290 878,50 zł	51 331,50 zł	01.09.2009-31.08.2012
16.	"Dać szansę. Niepełnosprawny sprawnym pracownikiem"	Zespół Szkół Specjalnych nr 14	9.2	403 443,00 zł	342 926,00 zł	60 517,00 zł	01.09.2009-31.08.2011
17.	"Projektowanie interdyscyplinarne - nowy wymiar kształcenia"	Zespół Szkół Elektrycznych nr 2	9.2	800 207,00 zł	680 175,95 zł	120 031,05 zł	01.01.2010-31.12.2011
18.	"Program rozwoju placówek kształcenia zawodowego branży finansowo-księgowej"	Zespół Szkół Ekonomicznych nr 1	9.2	80 500,00 zł	80 500,00 zł	0,00 zł	01.01.2010-31.12.2011
19.	"Ekonomista, Handlowiec = Zawodowiec"	Zespół Szkół Ekonomicznych nr 2	9.2	115 450,00 zł	115 450,00 zł	0,00 zł	01.01.2010-31.12.2011
20.	"Dobra szkoła, lepsza przyszłość"	Zespół Szkół Budowlanych nr 1 / Zespół Szkół Budowlanych nr 2	9.2	408 830,00 zł	408 830,00 zł	0,00 zł	04.01.2010-30.12.2011
21.	"Praktyczna gastronomia we współczesnej Europie II"	Zespół Szkół Gastronomicznych nr 2	9.2	487 780,00 zł	414 613,00 zł	73 167,00 zł	01.06.2010-31.08.2011



22.	"Modernizacja kształcenia zawodowego w Małopolsce"	Zespół Ekonomiki Oświaty w Krakowie / szkoły zawodowe	9.2	13 925 136,77 zł	12 149 681,83 zł	1 775 454,94 zł	22.06.2010-31.12.2014
23.	"Edukacja w dobrym stylu"	Szkoła Podstawowa nr 22 / Zespół Ekonomiki Oświaty w Krakowie	3.3.4	657 640,00 zł	657 640,00 zł	0,00 zł	01.09.2009-30.09.2011
24.	"Innowacyjny program nauczania uczniów z zaburzeniami zachowania"	Zespół Szkół Ogólnokształcących Integracyjnych nr 3 / Zespół Ekonomiki Oświaty w Krakowie	3.3.4	1 901 630,00 zł	1 901 630,00 zł	0,00 zł	01.09.2009-30.09.2011
25.	"Samodzielne życie - program aktywizacji młodzieży z małopolskich ośrodków wychowawczych"	Młodzieżowy Ośrodek Wychowawczy dla Chłopców	7.2.1	568 344,00 zł	568 344,00 zł	0,00 zł	01.08.2008-30.09.2014
				<b>42 007 077,07 zł</b>	<b>38 775 826,18 zł</b>	<b>3 231 250,89 zł</b>	

Źródło: dane Wydziału Edukacji UMK (2011 r.)

### Współpraca międzynarodowa krakowskich szkół i placówek oświatowych

Tabela 218 Projekty „Uczenie się przez całe życie” oraz „Młodzież w działaniu”

Lp.	Nazwa placówki	Nazwa programu	Nazwa projektu	Wartość projektu	Okres realizacji
1.	Zespół Szkół Inżynierii Środowiska i Melioracji	"Uczenie się przez całe życie" Leonardo da Vinci	"Europejskie pejzaże"	79 716,00 €	01.09.2008-31.10.2009
2.	Szkoła Podstawowa nr 86	"Uczenie się przez całe życie" Comenius	"Lepszy świat"	16 000,00 €	07.08.2008-31.07.2010
3.	Gimnazjum nr 7	"Uczenie się przez całe życie" Comenius	"Żyjąc z religią naszą i religiami innych - razem w różnorodności"	24 000,00 €	07.08.2008-31.07.2010
4.	Zespół Szkół Poligraficzno - Księgarskich	"Uczenie się przez całe życie" Comenius	"Inżynieria genetyczna, biotechnologia - ślepy zaułek czy zrównoważony rozwój ?"	24 000,00 €	07.08.2008-31.07.2010
5.	Młodzieżowa Izba Informacyjna	Młodzież w działaniu	"Profesjonalizacja informacji młodzieżowej"	1 220,00 €	01.09.2008-30.11.2008
6.	Centrum Młodzieży	Młodzież w działaniu	"Ojcowizna naszą przyszłością"	15 735,00 €	01.05.2008-15.11.2008

7.	Centrum Młodzieży	Młodzież w działaniu	"Praca i jej wytwory jako forma dialogu między ludźmi różnych narodów i kultur"	11 012,00 €	01.05.2008-02.10.2008
8.	MDK "Dom Harcerza" - ul. Reymonta	Młodzież w działaniu	"Szkolenia regionalne nt. projektu w ramach programu "Młodzież w Działaniu" oraz pozyskiwania środków z Programu w woj. małopolskim"	12 000,00 €	01.11.2008-30.06.2009
9.	Zespół Szkół Łączności	"Uczenie się przez całe życie" Leonardo da Vinci	"Kraków - Ostrawa: nowe spotkania, nowe możliwości, nowe technologie"	11 420,00 €	13.02.2010-25.06.2010
10.	Zespół Szkół Gastronomicznych nr 1	"Uczenie się przez całe życie" Leonardo da Vinci	"Poszukiwacze smaków - zagraniczne staże"	48 236,00 €	01.09.2009-30.11.2010
11.	Zespół Szkół Gastronomicznych nr 2	"Uczenie się przez całe życie" Leonardo da Vinci	"Impresje kulinarne Europy"	97 040,00 €	01.09.2009-30.05.2011
12.	Szkoła Podstawowa nr 34	"Uczenie się przez całe życie" Comenius	"Through the Hero`s Eyes"	24 000,00 €	01.08.2009-31.07.2011
13.	Szkoła Podstawowa nr 34	"Uczenie się przez całe życie" Comenius	"Storytime"	15 000,00 €	01.08.2009-31.07.2011
14.	Szkoła Podstawowa nr 82	"Uczenie się przez całe życie" Comenius	"Alternatywne formy turystyki-ekoturystyki i jak szkoła może się zaangażować"	15 000,00 €	01.08.2009-31.07.2011
15.	Gimnazjum nr 39	"Uczenie się przez całe życie" Comenius	"Zadawanie pytań - kluczowe umiejętności uczniów"	15 000,00 €	01.08.2009-31.07.2011
16.	VIII Liceum Ogólnokształcące	"Uczenie się przez całe życie" Comenius	"Międzykulturowe Prawo Jazdy"	24 000,00 €	01.08.2009-31.07.2011
17.	XIII Liceum Ogólnokształcące	"Uczenie się przez całe życie" Comenius	"Diversity in Europe - a common voice for a sustainable development"	24 000,00 €	01.08.2009-31.07.2011
18.	XVI Liceum Ogólnokształcące	"Uczenie się przez całe życie" Comenius	"Mediacja rówieśnicza - najlepszy sposób rozwiązywania konfliktów w szkole"	24 000,00 €	01.08.2009-31.07.2011
19.	Zespół Szkół Mechanicznych nr 2	"Uczenie się przez całe życie" Comenius	"Od nauki do sztuki - Przemysłowcy, Naukowcy i Technolodzy w naszych regionach europejskich"	24 000,00 €	01.08.2009-31.07.2011
20.	Centrum Młodzieży	Młodzież w działaniu	"Woda w Europie - bogactwo naturalne i obywatelskie zadania"	6 269,00 €	01.05.2009-01.12.2009

21.	Centrum Młodzieży	Młodzież w działaniu	"Kultura i życie Żydów w Europie - przeszłość i teraźniejszość"	14 838,00 €	01.09.2009-08.12.2009
22.	MDK "Dom Harcerza" - ul. Reymonta	Młodzież w działaniu	"Seria szkoleń i innych działań regionalnych podnoszących wiedzę nt. projektu w programie "Młodzież w działaniu" oraz pozyskiwania środków z tego Programu w woj. podkarpackim"	8 000,00 €	01.09.2009-30.06.2010
23.	MDK "Dom Harcerza" - ul. Reymonta	Młodzież w działaniu	"Seria szkoleń i innych działań regionalnych podnoszących wiedzę nt. projektu w programie "Młodzież w działaniu" oraz pozyskiwania środków z tego Programu w woj. małopolskim"	8 000,00 €	01.09.2009-30.06.2010
24.	MDK "Dom Harcerza" - ul. Reymonta	Młodzież w działaniu	"Czy znasz mnie?"	4 432,00 €	01.07.2009-30.11.2009
25.	Zespół Szkół Ogólnokształcących Integracyjnych nr 7	Młodzież w działaniu	"Ja wolę Wolę"	5 050,00 €	01.09.2009-01.06.2010
26.	Zespół Szkół Mechanicznych nr 1	"Uczenie się przez całe życie" Leonardo da Vinci VETPRO	"Wymiana doświadczeń polsko - niemieckich w obszarach wewnętrznej ewaluacji jakości pracy szkoły zawodowej"	24 880,00 €	30.08.2010-29.08.2011
27.	Zespół Szkół Inżynierii Środowiska i Melioracji	"Uczenie się przez całe życie" Leonardo da Vinci	"Komputerowe wspomaganie projektowania"	71 284,00 €	01.09.2010-30.12.2011
28.	Zespół Szkół Ekonomicznych nr 1	"Uczenie się przez całe życie" Leonardo da Vinci	"Współczesne hotele maltańskie jako dobry przykład do naśladowania najnowszych trendów organizacji pracy w hotelarstwie"	76 152,00 €	15.07.2010-31.12.2011
29.	Specjalny Ośrodek Szkolno - Wychowawczy nr 3	"Uczenie się przez całe życie" Leonardo da Vinci	"Program The Gateway Award jako forma aktywizacji zawodowej uczniów z upośledzeniem umysłowym w stopniu umiarkowanym lub znacznym"	26 091,00 €	01.12.2010-28.02.2012
30.	Szkoła Podstawowa nr 1	"Uczenie się przez całe życie" Comenius	"Replay Energy: Naturally Engaging the World"	20 000,00 €	01.08.2010-31.07.2012
31.	Szkoła Podstawowa nr 80	"Uczenie się przez całe życie" Comenius	"Games across Europe"	15 000,00 €	01.08.2010-31.07.2012
32.	V Liceum Ogólnokształcące	"Uczenie się przez całe życie" Comenius	"Food and Nutrition with experimentig"	20 000,00 €	01.08.2010-31.07.2012

33.	MDK "Dom Harcerza" - ul. Reymonta	Młodzież w działaniu	"JA I MÓJ KOŃ"	17 563,00 €	01.02.2010-03.08.2010
34.	MDK "Dom Harcerza" - ul. Reymonta	Młodzież w działaniu	"PIERWSZY KROK"	3 193,00 €	01.05.2010-31.08.2010
35.	MDK "Dom Harcerza" - ul. Reymonta	Młodzież w działaniu	"Magia muzyki Chopina"	9 900,00 €	01.07.2010-31.12.2010
36.	MDK "Dom Harcerza" - ul. Reymonta	Młodzież w działaniu	"Seria szkoleń i innych działań regionalnych podnoszących wiedzę nt. projektu w programie "Młodzież w działaniu" oraz pozyskiwania środków z tego Programu w woj. małopolskim"	8 000,00 €	01.09.2010-30.06.2011
37.	MDK "Dom Harcerza" - ul. Reymonta	Młodzież w działaniu	"Seria szkoleń i innych działań regionalnych podnoszących wiedzę nt. projektu w programie „Młodzież w działaniu” oraz pozyskiwania środków z tego Programu w woj. podkarpackim"	8 000,00 €	01.09.2010-30.06.2011
38.	Staromiejskie Centrum Kultury Młodzieży	Młodzież w działaniu	"KONTR-O-WERSJA"	5 160,00 €	01.05.2010-30.09.2010
39.	Centrum Młodzieży	Młodzież w działaniu	"Nasza baśń o Europie"	17 896,00 €	01.05.2010-30.09.2010
40.	Centrum Młodzieży	Młodzież w działaniu	"Zielone wzgórze"	6 448,00 €	01.09.2010-31.05.2011
<b>SUMA</b>				<b>881 535,00 €</b>	
				<b>3 966 907,50 zł</b>	

Źródło: dane Wydziału Edukacji UMK (2011 r.)

## SPIS TABEL

TABELA 1 WYKAZ DZIELNIC KRAKOWA (Z WYSZCZEGÓLNIENIEM REJONU) .....	9
TABELA 2 ROZMIESZCZENIE PRZEDSZKOLI I ODDZIAŁÓW PRZEDSZKOLNYCH (ŁĄCZNIE SAMORZĄDOWYCH I NIESAMORZĄDOWYCH)* W POSZCZEGÓLNYCH DZIELNICACH KRAKOWA .....	11
TABELA 3 ROZMIESZCZENIE SZKÓŁ PODSTAWOWYCH (ŁĄCZNIE SAMORZĄDOWYCH I NIESAMORZĄDOWYCH)* .....	12
TABELA 4 ROZMIESZCZENIE GIMNAZJÓW (ŁĄCZNIE SAMORZĄDOWYCH I NIESAMORZĄDOWYCH) * .....	13
TABELA 5 ROZMIESZCZENIE LICEÓW OGÓLNOKSZTAŁCĄCYCH (ŁĄCZNIE SAMORZĄDOWYCH I NIESAMORZĄDOWYCH)* W POSZCZEGÓLNYCH DZIELNICACH KRAKOWA .....	14
TABELA 6 ROZMIESZCZENIE TECHNIKÓW (ŁĄCZNIE SAMORZĄDOWYCH I NIESAMORZĄDOWYCH)* .....	15
TABELA 7 ZMIANY LICZBY LUDNOŚCI KRAKOWA W LATACH 2011-2020 (WEDŁUG GRUP WIEKU).....	17
TABELA 8 ZMIANY W LICZBIE MIESZKAŃCÓW W POSZCZEGÓLNYCH DZIELNICACH KRAKOWA .....	21
TABELA 9 UDZIAŁ PROCENTOWY OFEROWANYCH MIESZKAŃ I ODDAWANYCH INWESTYCJI MIESZKANIOWYCH .....	22
TABELA 10 LICZBA PLACÓWEK PRZEDSZKOLNYCH W LATACH SZKOLNYCH 2008/09-2010/11 .....	25
TABELA 11 LICZBA UCZNIÓW, ODDZIAŁÓW I ŚREDNIA LICZEBNOŚĆ ODDZIAŁU W PLACÓWKACH PRZEDSZKOLNYCH .....	26
TABELA 12 LICZBA DZIECI W PLACÓWKACH PRZEDSZKOLNYCH WEDŁUG WIEKU (ROK SZKOLNY 2010/11) .....	28
TABELA 13 LICZBA ETATÓW NAUCZYCIELI W PRZEDSZKOLACH SAMORZĄDOWYCH WG STOPNI AWANSU ZAWODOWEGO.....	30
TABELA 14 ETATY NAUCZYCIELI WEDŁUG AWANSU ZAWODOWEGO W PRZEDSZKOLACH NIESAMORZĄDOWYCH .....	30
TABELA 15 STRUKTURA NAUCZYCIELI ZATRUDNIONYCH W SAMORZĄDOWYCH PRZEDSZKOLACH W PRZELICZENIU NA OSOBY WEDŁUG POZIOMU KWALIFIKACJI (ROK SZKOLNY 2010/11).....	31
TABELA 16. STRUKTURA NAUCZYCIELI ZATRUDNIONYCH W PRZEDSZKOLACH NIESAMORZĄDOWYCH W PRZELICZENIU NA OSOBY WEDŁUG POZIOMU KWALIFIKACJI (ROK SZKOLNY 2010/11).....	31
TABELA 17. PORÓWNANIE PRZEDZIAŁÓW WIEKOWYCH NAUCZYCIELI W PRZEDSZKOLACH SAMORZĄDOWYCH I NIESAMORZĄDOWYCH.....	33
TABELA 18. LICZBA NAUCZYCIELI I KURSÓW DOSKONALENIA ZAWODOWEGO W PRZEDSZKOLACH NIESAMORZĄDOWYCH.....	34
TABELA 19 NAUCZYCIELE REALIZUJĄCY ZAJĘCIA POZADYDAKTYCZNE .....	34
TABELA 20. PRACOWNICY ADMINISTRACJI I OBSŁUGI W PRZEDSZKOLACH SAMORZĄDOWYCH. ....	35
TABELA 21 PRACOWNICY ZATRUDNIENI W ADMINISTRACJI I OBSŁUDZE .....	36
TABELA 22. LICZBA ROZWIĄZANYCH I WYGASŁYCH STOSUNKÓW PRACY W PRZEDSZKOLACH SAMORZĄDOWYCH. ....	37
TABELA 23. PRZYCZYNY ROZWIĄZANIA LUB WYGASNIĘCIA STOSUNKU PRACY W PRZEDSZKOLACH SAMORZĄDOWYCH. ....	37
TABELA 24. PRZYCZYNY NIEPROWADZENIA ZAJĘĆ W PRZEDSZKOLACH SAMORZĄDOWYCH. ....	38
TABELA 25 PRZYCZYNY NIEPROWADZENIA ZAJĘĆ W PRZEDSZKOLACH NIESAMORZĄDOWYCH.....	38
TABELA 26 LICZBA POMIESZCZEŃ DO DYSPOZYCJI DZIECI W PRZEDSZKOLACH SAMORZĄDOWYCH (ROK SZKOLNY 2010/11).....	40
TABELA 27 WYPOSAŻENIE PRZEDSZKOLI SAMORZĄDOWYCH OGÓŁEM .....	41
TABELA 28 WYPOSAŻENIE PRZEDSZKOLI SAMORZĄDOWYCH (NAJLEPIEJ I NAJGORZEJ WYPOSAŻONE PLACÓWKI) .....	42
TABELA 29 LICZBA SZKÓŁ PODSTAWOWYCH I GIMNAZJALNYCH W LATACH 2008-2011 .....	43
TABELA 30 LICZBA UCZNIÓW, ODDZIAŁÓW I ŚREDNIA LICZEBNOŚĆ ODDZIAŁU W SZKOŁACH PODSTAWOWYCH I GIMNAZJACH W LATACH SZKOLNYCH 2008/09 - 2010/11.....	44

TABELA 31 UCZNIOWIE W POSZCZEGÓLNYCH KLASACH W SZKOŁACH PODSTAWOWYCH SAMORZĄDOWYCH I NIESAMORZĄDOWYCH.....	46
TABELA 32 LICZBA UCZNIÓW SPOZA OBWODU W SZKOŁACH PODSTAWOWYCH .....	47
TABELA 33 LICZBA UCZNIÓW SPOZA OBWODU W GIMNAZJACH.....	47
TABELA 34 LICZBA UCZNIÓW DOWOŻONYCH DO SZKOŁY NA KOSZT GMINY (ROK SZKOLNY 2010/11) .....	48
TABELA 35 LICZBA ETATÓW NAUCZYCIELI W SAMODZIELNYCH SZKOŁACH PODSTAWOWYCH I GIMNAZJACH, ZESPOŁACH SZKÓŁ SPORTOWYCH, ZESPOŁACH SZKÓŁ OGÓLNOKSZTAŁCĄCYCH (SP+P, SP+G)*, ZESPOŁACH SZKÓŁ INTEGRACYJNYCH WG STOPNI AWANSU ZAWODOWEGO. ....	49
TABELA 36 STRUKTURA ZATRUDNIENIA NAUCZYCIELI WEDŁUG STOPNI AWANSU ZAWODOWEGO W SZKOŁACH PODSTAWOWYCH I GIMNAZJACH NIESAMORZĄDOWYCH .....	50
TABELA 37 GRUPY POZIOMÓW WYKSZTAŁCENIA NAUCZYCIELI W SAMORZĄDOWYCH I NIESAMORZĄDOWYCH SZKOŁACH PODSTAWOWYCH .....	50
TABELA 38 GRUPY POZIOMÓW WYKSZTAŁCENIA NAUCZYCIELI W SAMORZĄDOWYCH I NIESAMORZĄDOWYCH GIMNAZJACH .....	51
TABELA 39 STRUKTURA WIEKOWA NAUCZYCIELI W SAMORZĄDOWYCH SZKOŁACH PODSTAWOWYCH .....	51
TABELA 40 PORÓWNANIE PRZEDZIAŁÓW WIEKOWYCH W SZKOŁACH PODSTAWOWYCH SAMORZĄDOWYCH I NIESAMORZĄDOWYCH.....	52
TABELA 41 PRZEDZIAŁY WIEKOWE NAUCZYCIELI W GIMNAZJACH SAMORZĄDOWYCH. ....	53
TABELA 42 PORÓWNANIE PRZEDZIAŁÓW WIEKOWYCH W GIMNAZJACH SAMORZĄDOWYCH I NIESAMORZĄDOWYCH.....	53
TABELA 43 LICZBA UCZNIÓW PRZYPADAJĄCYCH NA ETAT NAUCZYCIELA .....	54
TABELA 44 LICZBA UCZNIÓW NA ETAT NAUCZYCIELA W NIESAMORZĄDOWYCH.....	55
TABELA 45. ŚREDNIA LICZBA UCZNIÓW PRZYPADAJĄCA NA ETAT NAUCZYCIELA .....	55
TABELA 46. LICZBA UCZNIÓW NA ETAT NAUCZYCIELA W GIMNAZJACH NIESAMORZĄDOWYCH .....	56
TABELA 47. LICZBA I UDZIAŁY PROCENTOWE PRACOWNIKÓW ADMINISTRACJI I OBSŁUGI W OGÓLNEJ LICZBIE PRACOWNIKÓW SZKÓŁ PODSTAWOWYCH .....	57
TABELA 48 ETATY PRACOWNIKÓW ADMINISTRACJI I OBSŁUGI W SAMORZĄDOWYCH SZKOŁACH PODSTAWOWYCH .....	57
TABELA 49. UDZIAŁ PRACOWNIKÓW ADMINISTRACJI I OBSŁUGI W OGÓLNEJ LICZBIE NAUCZYCIELI W GIMNAZJACH SAMORZĄDOWYCH .....	58
TABELA 50 LICZBA PRACOWNIKÓW ADMINISTRACJI I OBSŁUGI W GIMNAZJACH SAMORZĄDOWYCH W ETATACH .....	59
TABELA 51. FORMY ROZWIĄZANIA STOSUNKU I WYGAŚNIĘCIA STOSUNKU PRACY W SAMORZĄDOWYCH SZKOŁACH PODSTAWOWYCH. PRZYCZYNY. ....	59
TABELA 52. PRZYCZYNY NIEPROWADZENIA ZAJĘĆ W SAMORZĄDOWYCH SZKOŁACH PODSTAWOWYCH .....	60
TABELA 53. PRZYCZYNY NIEPROWADZENIA ZAJĘĆ W NIESAMORZĄDOWYCH SZKOŁACH PODSTAWOWYCH. ....	60
TABELA 54. ROZWIĄZANIE I WYGAŚNIĘCIE STOSUNKU PRACY W GIMNAZJACH SAMORZĄDOWYCH. PRZYCZYNY. ....	61
TABELA 55. PRZYCZYNY NIEPROWADZENIA ZAJĘĆ W GIMNAZJACH SAMORZĄDOWYCH.....	61
TABELA 56. PRZYCZYNY NIEPROWADZENIA ZAJĘĆ W GIMNAZJACH NIESAMORZĄDOWYCH. ....	61
TABELA 57 DOSKONALENIE ZAWODOWE NAUCZYCIELI W SZKOŁACH PODSTAWOWYCH SAMORZĄDOWYCH ..	62
TABELA 58 DOSKONALENIE ZAWODOWE NAUCZYCIELI W SZKOŁACH PODSTAWOWYCH NIESAMORZĄDOWYCH .....	62
TABELA 59 DOSKONALENIE ZAWODOWE NAUCZYCIELI W GIMNAZJACH SAMORZĄDOWYCH .....	63
TABELA 60 INNOWACJE I EKSPERYMENTY PEDAGOGICZNE W SZKOŁACH PODSTAWOWYCH.....	63
TABELA 61 INNOWACJE I EKSPERYMENTY PEDAGOGICZNE W GIMNAZJACH, W ROKU 2010 .....	65
TABELA 62 WYKAZ SZKÓŁ PODSTAWOWYCH I GIMNAZJÓW MIESZCZĄCYCH SIĘ W BUDYNKACH WPISANYCH DO REJESTRU ZABYTKÓW.....	66
TABELA 63 SZKOŁY PODSTAWOWE O NAJNIŻSZYM WSKAŹNIKU ZMIANOWOŚCI .....	67
TABELA 64 SZKOŁY PODSTAWOWE O NAJWYŻSZYM WSKAŹNIKU ZMIANOWOŚCI .....	67

TABELA 65 GIMNAZJA O NAJNIŻSZYM WSKAŹNIKU ZMIANOWOŚCI.....	68
TABELA 66 GIMNAZJA O NAJWYŻSZYM WSKAŹNIKU ZMIANOWOŚCI.....	68
TABELA 67 LICZBA KOMPUTERÓW W SAMORZĄDOWYCH SZKOŁACH PODSTAWOWYCH (BEZ SPECYFIKI) W POSZCZEGÓLNYCH DZIELNICACH .....	69
TABELA 68 LICZBA KOMPUTERÓW W SAMORZĄDOWYCH GIMNAZJACH (BEZ SPECYFIKI) W POSZCZEGÓLNYCH GIMNAZJACH .....	70
TABELA 69 WYPOSAŻENIE SAMORZĄDOWYCH SZKÓŁ PODSTAWOWYCH (NAJLEPIEJ I NAJGORZEJ WYPOSAŻONE PLACÓWKI) .....	71
TABELA 70 WYPOSAŻENIE SAMORZĄDOWYCH GIMNAZJÓW (NAJLEPIEJ I NAJGORZEJ WYPOSAŻONE PLACÓWKI) .....	72
TABELA 71 ŚREDNIE WYNIKI W PUNKTACH* SPRAWDZIANU W VI KLASIE W LATACH 2008-2010 .....	73
TABELA 72 SZKOŁY PODSTAWOWE Z NAJWYŻSZYMI WYNIKAMI SPRAWDZIANU W VI KLASIE W KRAKOWIE (2011 R.) .....	74
TABELA 73 SZKOŁY PODSTAWOWE Z NAJNIŻSZYMI WYNIKAMI SPRAWDZIANU W VI KLASIE W KRAKOWIE (2011 R.) .....	75
TABELA 74 ŚREDNIE WYNIKI EGZAMINU GIMNAZJALNEGO W CZĘŚCI HUMANISTYCZNEJ I MATEMATYCZNO- PRZYRODNICZEJ W LATACH 2008-2010 .....	75
TABELA 75 LICZBA UCZNIÓW BIORĄCYCH UDZIAŁ W KONKURSACH I OLIMPIADACH PRZEDMIOTOWYCH W ROKU SZKOLNYM 2009/2010. ....	92
TABELA 76 ZESTAWIENIE SAMORZĄDOWYCH SZKÓŁ PONADGIMNAZJALNYCH (LATA SZKOLNE 2008/09- 2010/11).....	96
TABELA 77 WYKAZ SAMORZĄDOWYCH ZESPOŁÓW SZKÓŁ ZAWODOWYCH (ROK SZKOLNY 2010/11).....	96
TABELA 78 WYKAZ CENTRÓW KSZTAŁCENIA .....	100
TABELA 79 WYKAZ SAMORZĄDOWYCH LICEÓW SAMODZIELNYCH .....	100
TABELA 80 WYKAZ LICEÓW W ZESPOŁACH SZKÓŁ OGÓLNOKSZTAŁCĄCYCH .....	101
TABELA 81 ZESTAWIENIE LICZBY NIESAMORZĄDOWYCH SZKÓŁ PONADGIMNAZJALNYCH* W LATACH SZKOLNYCH 2008/09-2010/11 .....	102
TABELA 82 WYKAZ NIESAMORZĄDOWYCH SZKÓŁ ZAWODOWYCH DLA MŁODZIEŻY (ROK SZKOLNY 2010/11) .....	102
TABELA 83 WYKAZ NIESAMORZĄDOWYCH LICEÓW OGÓLNOKSZTAŁCĄCYCH DLA MŁODZIEŻY (ROK SZKOLNY 2010/11).....	102
TABELA 84 PONADGIMNAZJALNE SZKOŁY SAMORZĄDOWE - LICZBA UCZNIÓW, ODDZIAŁÓW ORAZ ŚREDNIA LICZEBNOŚĆ ODDZIAŁÓW W LATACH SZKOLNYCH 2008/09-2010/11 .....	104
TABELA 85 LICZBA ODDZIAŁÓW, UCZNIÓW I ŚREDNIA WIELKOŚĆ ODDZIAŁU W ZESPOŁACH SZKÓŁ ZAWODOWYCH .....	104
TABELA 86 LICZBA ODDZIAŁÓW, UCZNIÓW I ŚREDNIA WIELKOŚĆ ODDZIAŁU W SAMODZIELNYCH LICEACH OGÓLNOKSZTAŁCĄCYCH .....	105
TABELA 87 LICZBA ODDZIAŁÓW I LICZBA SŁUCHACZY CENTRUM KSZTAŁCENIA USTAWICZNEGO (ROK SZKOLNY 2010/11).....	106
TABELA 88 PONADGIMNAZJALNE SZKOŁY NIESAMORZĄDOWE - LICZBA UCZNIÓW, ODDZIAŁÓW ORAZ ŚREDNIA LICZEBNOŚĆ ODDZIAŁÓW W LATACH SZKOLNYCH 2008/09-2010/11 .....	106
TABELA 89 LICZBA UCZNIÓW, LICZBA ODDZIAŁÓW I ŚREDNIA WIELKOŚĆ ODDZIAŁU W NIESAMORZĄDOWYCH LICEACH OGÓLNOKSZTAŁCĄCYCH DLA MŁODZIEŻY .....	107
TABELA 90 LICZBA UCZNIÓW, LICZBA ODDZIAŁÓW I ŚREDNIA WIELKOŚĆ ODDZIAŁU W NIESAMORZĄDOWYCH TECHNIKACH DLA MŁODZIEŻY .....	108
TABELA 91 LICZBA UCZNIÓW, LICZBA ODDZIAŁÓW I ŚREDNIA WIELKOŚĆ ODDZIAŁU W NIESAMORZĄDOWYCH SZKOŁACH POLICEALNYCH DLA MŁODZIEŻY .....	108
TABELA 92 LICZBA SŁUCHACZY LICEÓW OGÓLNOKSZTAŁCĄCYCH DLA DOROSŁYCH (SZKOŁY Z NAJWIĘKSZĄ LICZBĄ SŁUCHACZY).....	108
TABELA 93 LICZBA SŁUCHACZY SZKÓŁ POLICEALNYCH DLA DOROSŁYCH (SZKOŁY Z NAJWIĘKSZĄ LICZBĄ SŁUCHACZY).....	109

TABELA 94 STRUKTURA ZAWODOWA NAUCZYCIELI SZKÓŁ PONADGIMNAZJALNYCH WEDŁUG STOPNIA AWANSU.....	111
TABELA 95 STRUKTURA ZAWODOWA NAUCZYCIELI WEDŁUG POZIOMU WYKSZTAŁCENIA .....	112
TABELA 96 PRZYCZYNY NIEPROWADZENIA ZAJĘĆ W SZKOŁACH PONADGIMNAZJALNYCH (ROK SZKOLNY 2010/11).....	116
TABELA 97 LICZBA UCZNIÓW PRZYPADAJĄCA NA ETAT PEDAGOGICZNY W ZESPOŁACH SZKÓŁ ZAWODOWYCH .....	117
TABELA 98 LICZBA UCZNIÓW PRZYPADAJĄCA NA ETAT PEDAGOGICZNY W LICEACH SAMODZIELNYCH.....	118
TABELA 99 ETATY PRACOWNIKÓW ADMINISTRACJI I OBSŁUGI I LICZBA UCZNIÓW W ZESPOŁACH SZKÓŁ .....	118
TABELA 100 ETATY PRACOWNIKÓW ADMINISTRACJI I OBSŁUGI I LICZBA UCZNIÓW W LICEACH SAMODZIELNYCH .....	119
TABELA 101 WYKAZ SZKÓŁ PONADGIMNAZJALNYCH MIESZCZĄCYCH SIĘ W BUDYNKACH WPISANYCH DO REJESTRU ZABYTKÓW .....	121
TABELA 102 POWIERZCHNIA (W M <sup>2</sup> ) PRZYPADAJĄCA NA UCZNIÓW W ZESPOŁACH SZKÓŁ ZAWODOWYCH .....	<b>122 BŁĄD! NIE ZDEFINIOWANO ZAKŁADKI.</b>
TABELA 103 POMIESZCZENIA DO UŻYTKU UCZNIÓW W ZESPOŁACH SZKÓŁ ZAWODOWYCH .....	123
TABELA 104 POWIERZCHNIA (W M <sup>2</sup> ) PRZYPADAJĄCA NA UCZNIÓW W LICEÓW SAMODZIELNYCH .....	124
TABELA 105 POMIESZCZENIA DO UŻYTKU UCZNIÓW W LICEACH SAMODZIELNYCH .....	125
TABELA 106 NAJNIŻSZY WSKAŹNIK ZMIANOWOŚCI W ZESPOŁACH SZKÓŁ ZAWODOWYCH.....	125
TABELA 107 NAJWYŻSZY WSKAŹNIK ZMIANOWOŚCI W ZESPOŁACH SZKÓŁ ZAWODOWYCH .....	126
TABELA 108 NAJNIŻSZY WSKAŹNIK ZMIANOWOŚCI W SAMODZIELNYCH LICEACH OGÓLNOKSZTAŁCĄCYCH ...	126
TABELA 109 LICZBA KOMPUTERÓW (W TYM Z DOSTĘPEM DO INTERNETU) W ZESPOŁACH SZKÓŁ ZAWODOWYCH (2010/11) .....	127
TABELA 110 LICZBA KOMPUTERÓW (W TYM Z DOSTĘPEM DO INTERNETU) W LICEACH OGÓLNOKSZTAŁCĄCYCH SAMODZIELNYCH.....	128
TABELA 111 LICZBA PRACOWNI DYDAKTYCZNYCH DO KSZTAŁCENIA W ZAWODACH W DYSPOZYCJI SAMORZĄDOWYCH SZKÓŁ ZAWODOWYCH.....	128
TABELA 112 LICZBA PRACOWNI DYDAKTYCZNYCH DO KSZTAŁCENIA W ZAWODACH W DYSPOZYCJI CENTRUM KSZTAŁCENIA PRAKTYCZNEGO I USTAWICZNEGO.....	130
TABELA 113 ŚREDNIE WYNIKI EGZAMINU MATURALNEGO (CZĘŚĆ PISEMNA) W LO SAMODZIELNYCH .....	131
TABELA 114 ŚREDNI WYNIK EGZAMINU MATURALNEGO (CZĘŚĆ PISEMNA) Z J. POLSKIEGO W ZSZ .....	131
TABELA 115 ŚREDNI WYNIK EGZAMINU MATURALNEGO (CZĘŚĆ PISEMNA) Z MATEMATYKI W ZSZ.....	132
TABELA 116 ŚREDNIE WYNIKI EGZAMINU MATURALNEGO Z J. POLSKIEGO W NIESAMORZĄDOWYCH LICEACH OGÓLNOKSZTAŁCĄCYCH .....	133
TABELA 117 ŚREDNIE WYNIKI EGZAMINU MATURALNEGO Z MATEMATYKI W NIESAMORZĄDOWYCH LICEACH OGÓLNOKSZTAŁCĄCYCH .....	134
TABELA 118 ŚREDNIE WYNIK EGZAMINÓW MATURALNYCH Z J. POLSKIEGO I MATEMATYKI W TECHNIKACH NIESAMORZĄDOWYCH.....	134
TABELA 119 KIERUNKI KSZTAŁCENIA W SAMORZĄDOWYCH SZKOŁACH ZAWODOWYCH – ZASADNICZYCH I ŚREDNICH W 2010 ROKU.....	134
TABELA 120 WYKAZ ZAWODÓW, W JAKICH KSZTAŁCENI SĄ UCZNIOWIE ZESPOŁÓW SZKÓŁ ZAWODOWYCH (ROK SZKOLNY 2010/11) .....	135
TABELA 121 WYNIKI EGZAMINÓW ZAWODOWYCH W KRAKOWSKICH TECHNIKACH – SESJA LETNIA 2011 (W POSZCZEGÓLNYCH SZKOŁACH) .....	142
TABELA 122 WYNIKI EGZAMINÓW ZAWODOWYCH W SAMORZĄDOWYCH TECHNIKACH DLA MŁODZIEŻY – SESJA LETNIA 2011 (WEDŁUG TYPU ZAWODU).....	146
TABELA 123 WYNIKI EGZAMINÓW ZAWODOWYCH W SAMORZĄDOWYCH SZKOŁACH POLICEALNYCH DLA DOROSŁYCH (SESJA LETNIA 2011 R.)* .....	149
TABELA 124 WYNIKI EGZAMINÓW ZAWODOWYCH W NIESAMORZĄDOWYCH TECHNIKACH I SZKOŁACH POLICEALNYCH (SESJA LETNIA 2011)*.....	151



TABELA 125 LICZBA UCZNIÓW W SZKOŁACH PONADGIMNAZJALNYCH BIORĄCYCH UDZIAŁ W KONKURSACH I OLIMPIADACH PRZEDMIOTOWYCH .....	153
TABELA 126 PRZEDSZKOLA SPECJALNE .....	159
TABELA 127 WYKAZ ZESPOŁÓW SZKÓŁ SPECJALNYCH .....	159
TABELA 128 WYKAZ SPECJALNYCH OŚRODKÓW SZKOLNO-WYCHOWAWCZYCH .....	160
TABELA 129 PLACÓWKI ORGANIZUJĄCE ZAJĘCIA WCZESNEGO WSPOMAGANIA ROZWOJU WEDŁUG RODZAJU NIEPEŁNOSPRAWNOŚCI .....	161
TABELA 130 WYKAZ ZESPOŁÓW SZKÓŁ OGÓLNOKSZTAŁCĄCYCH INTEGRACYJNYCH.....	162
TABELA 131 MŁODZIEŻOWE OŚRODKI WYCHOWAWCZE .....	163
TABELA 132 LICZBA UCZNIÓW, ODDZIAŁÓW ORAZ ŚREDNIA LICZEBNOŚĆ ODDZIAŁÓW W PRZEDSZKOLACH I SZKOŁACH SPECJALNYCH * W LATACH SZKOLNYCH 2008/09 2009/10-2010/11 .....	164
TABELA 133 LICZBA ODDZIAŁÓW I UCZNIÓW W ZESPOŁACH SZKÓŁ SPECJALNYCH* .....	165
TABELA 134 LICZBA ODDZIAŁÓW I UCZNIÓW W SZKOŁACH PRZYSZPITALNYCH.....	166
TABELA 135 LICZBA ODDZIAŁÓW I UCZNIÓW W SPECJALNYCH OŚRODKACH SZKOLNO-WYCHOWAWCZYCH..	166
TABELA 136 LICZBA MIEJSC I WYKORZYSTANIE MIEJSC W INTERNATACH SPECJALNYCH OŚRODKÓW SZKOLNO-WYCHOWAWCZYCH .....	166
TABELA 137 UCZNIOWIE Z ORZECZENIEM O POTRZEBIE KSZTAŁCENIA SPECJALNEGO (O ORZECZONEJ JEDNEJ NIEPEŁNOSPRAWNOŚCI) .....	168
TABELA 138 UCZNIOWIE Z WIĘCEJ NIŻ JEDNĄ NIEPEŁNOSPRAWNOŚCIĄ POSIADAJĄCY ORZECZENIE O POTRZEBIE KSZTAŁCENIA SPECJALNEGO. ....	169
TABELA 139 LICZBA DZIECI OBJĘTYCH WCZESNYM WSPOMAGANIEM ROZWOJU.....	171
TABELA 140 LICZBA UCZNIÓW Z UPOŚLEDZENIEM UMYSŁOWYM W STOPNIU GŁĘBOKIM UCZESTNICZĄCYCH W ZAJĘCIACH REWALIDACYJNO-WYCHOWAWCZYCH W SAMORZĄDOWYCH SZKOŁACH PODSTAWOWYCH. ....	172
TABELA 141 LICZBA UCZNIÓW Z UPOŚLEDZENIEM UMYSŁOWYM UCZESTNICZĄCYCH W ZAJĘCIACH REWALIDACYJNO-WYCHOWAWCZYCH W SAMORZĄDOWYCH GIMNAZJACH.....	172
TABELA 142 LICZBA ODDZIAŁÓW INTEGRACYJNYCH I LICZBA UCZNIÓW NIEPEŁNOSPRAWNYCH UCZĘSZCZAJĄCYCH DO TYCH ODDZIAŁÓW .....	173
TABELA 143 LICZBA ODDZIAŁÓW, LICZBA UCZNIÓW I ŚREDNIA WIELKOŚĆ ODDZIAŁU W ZSOI.....	173
TABELA 144 LICZBA ETATÓW PEDAGOGICZNYCH W ZESPOŁACH SZKÓŁ SPECJALNYCH (STAN NA 30.09.2010)	174
TABELA 145 LICZBA ETATÓW PEDAGOGICZNYCH W SPECJALNYCH OŚRODKACH SZKOLNO-WYCHOWAWCZYCH (STAN NA 30.09.2010) .....	174
TABELA 146 LICZBA ETATÓW NAUCZYCIELI W ZESPOŁACH SZKÓŁ SPECJALNYCH, SPECJALNYCH OŚRODKACH SZKOLNO – WYCHOWAWCZYCH ORAZ MŁODZIEŻOWYM OŚRODKU WYCHOWAWCZYM WG STOPNI AWANSU ZAWODOWEGO.....	174
TABELA 147 STRUKTURA WIEKOWA NAUCZYCIELI W ZESPOŁACH SZKÓŁ SPECJALNYCH I SPECJALNYCH OŚRODKACH SZKOLNO-WYCHOWAWCZYCH .....	175
TABELA 148 POMIESZCZENIA DO UŻYTKU UCZNIÓW W ZESPOŁACH SZKÓŁ SPECJALNYCH.....	175
TABELA 149 POMIESZCZENIA DO UŻYTKU UCZNIÓW W SZKOŁACH SPECJALNYCH.....	176
TABELA 150 WYPOSAŻENIE W SPRZĘT KOMPUTEROWY W SZKOŁACH SPECJALNYCH.....	176
TABELA 151 BAZA SPRZĘTU SPECJALISTYCZNEGO JAKIM DYSPONUJE SZKOLNICTWO SPECJALNE .....	177
TABELA 152 BAZA SPRZĘTU SPECJALISTYCZNEGO JAKIM DYSPONUJĄ ZESPOŁY SZKÓŁ INTEGRACYJNYCH. ....	180
TABELA 153 WYNIKI EGZAMINU W VI KLASIE W SZKOŁACH PODSTAWOWYCH SPECJALNYCH .....	181
TABELA 154 ŚREDNIE WYNIKI EGZAMINU GIMNAZJALNEGO W 2011 R. W GIMNAZJACH SPECJALNYCH .....	181
TABELA 155 WYNIKI EGZAMINÓW MATURALNYCH W SZKOŁACH SPECJALNYCH (ROK SZKOLNY 2010/11).....	183
TABELA 156 WYNIKI EGZAMINÓW ZAWODOWYCH W SAMORZĄDOWYCH SZKOŁACH POLICEALNYCH SPECJALNYCH .....	184
TABELA 157 WYKAZ MŁODZIEŻOWYCH DOMÓW KULTURY PROWADZONYCH PRZEZ SAMORZĄD.....	185
TABELA 158 WYKAZ PLACÓWEK SPORTOWO-REKREACYJNYCH PROWADZONYCH PRZEZ SAMORZĄD .....	185

TABELA 159 SZKOLNE SCHRONISKO MŁODZIEŻOWE .....	186
TABELA 160 NIESAMORZĄDOWY MŁODZIEŻOWY DOM KULTURY .....	186
TABELA 161 FORMY ZAJĘĆ POZASZKOLNYCH W SAMORZĄDOWYCH MŁODZIEŻOWYCH DOMACH KULTURY W LATACH 2008/09-2010/11.....	186
TABELA 162 UCZESTNICY ZAJĘĆ POZASZKOLNYCH W SAMORZĄDOWYCH MŁODZIEŻOWYCH DOMACH KULTURY W LATACH 2008/09-2010/11 .....	187
TABELA 163 FORMY I UCZESTNICY ZAJĘĆ POZASZKOLNYCH W SAMORZĄDOWYCH PLACÓWKACH SPORTOWO- REKREACYJNYCH.....	187
TABELA 164 ŚREDNIA LICZBA UCZESTNIKÓW W GRUPIE W SAMORZĄDOWYCH MŁODZIEŻOWYCH DOMACH KULTURY W LATACH 2008/09-2010/11 .....	188
TABELA 165 FORM Y I UCZESTNICY ZAJĘĆ POZALEKCYJNYCH W SAMORZĄDOWYCH PLACÓWKACH SPORTOWO- REKREACYJNYCH.....	188
TABELA 166 LICZBA FORM ZAJĘĆ STAŁYCH OFEROWANYCH PRZEZ POSZCZEGÓLNE SAMORZĄDOWE MŁODZIEŻOWE DOMY KULTURY.....	188
TABELA 167 LICZBA UCZESTNIKÓW FORM ZAJĘĆ STAŁYCH W POSZCZEGÓLNYCH SAMORZĄDOWYCH MŁODZIEŻOWYCH DOMACH KULTURY .....	189
TABELA 168 TURYSŃCI I NOCLEGI W SZKOLNYM SCHRONISKU MŁODZIEŻOWYM W LATACH SZKOLNYCH 2008/09- 2010/11 .....	190
TABELA 169 WYKORZYSTANIE MIEJSC NOCLEGOWYCH W SZKOLNYM SCHRONISKU MŁODZIEŻOWYM W LATACH SZKOLNYCH 2008/09-2010/11 .....	190
TABELA 170 NAUCZYCIELE WEDŁUG STOPNIA AWANSU NAUCZYCIELI W SAMORZĄDOWYCH PLACÓWKACH OŚWIATOWO-WYCHOWACZYCH .....	191
TABELA 171 LICZBA PRACOWNIKÓW I LICZBA ETATÓW PEDAGOGICZNYCH W SAMORZĄDOWYCH MŁODZIEŻOWYCH DOMACH KULTURY .....	191
TABELA 172 DOSKONALENIE ZAWODOWE W MIĘDZYSZKOLNYCH OŚRODKACH SPORTOWYCH .....	192
TABELA 173 DOSKONALENIE ZAWODOWE W MŁODZIEŻOWYCH DOMACH KULTURY .....	192
TABELA 174 LICZBA UCZNIÓW W SZKOŁACH MUZYCZNYCH W LATACH SZKOLNYCH 2008/09 - 2010/2011.....	194
TABELA 175 LICZBA ETATÓW NAUCZYCIELI W SZKOŁACH MUZYCZNYCH WG STOPNI AWANSU ZAWODOWEGO .....	194
TABELA 176 LICZBA NAUCZYCIELI ZATRUDNIONYCH W SZKOŁACH MUZYCZNYCH W ROKU SZKOLNYM 2010/2011 W PRZELICZENIU NA OSOBY WEDŁUG POZIOMU KWALIFIKACJI.....	195
TABELA 177 WYKAZ SAMORZĄDOWYCH PORADNI PSYCHOLOGICZNO-PEDAGOGICZNYCH.....	196
TABELA 178 WYKAZ NIESAMORZĄDOWYCH PORADNI PSYCHOLOGICZNO-PEDAGOGICZNYCH .....	197
TABELA 179 ETATY W POSZCZEGÓLNYCH PLACÓWKACH.....	197
TABELA 180 LICZBA ETATÓW NAUCZYCIELI WEDŁUG STOPNIA AWANSU .....	197
TABELA 181 WYDANE OPINIĘ I ORZECZENIA W PRZELICZENIU NA ETAT W POSZCZEGÓLNYCH PORADNIACH PSYCHOLOGICZNO -PEDAGOGICZNYCH (ROK SZKOLNY 2010/11).....	198
TABELA 182 WYDATKI NA OŚWIATĘ I WYCHOWANIE W LATACH 2008-2010 .....	204
TABELA 183 WYDATKI Z BUDŻETU MIASTA W POSZCZEGÓLNYCH TYPACH PLACÓWEK OŚWIATOWYCH W LATACH 2009-2010.....	205
TABELA 184 LICZBA UCZNIÓW OBJĘTA WSPARCIEM MATERIALNYM W ROKU SZKOLNYM 2010/11 .....	206
TABELA 185 DOFINANSOWANE FORMY WSPARCIA DLA DZIECI I MŁODZIEŻY W LATACH 2008-2010.....	207
TABELA 186 WYDATKI NA DOSKONALENIE ZAWODOWE NAUCZYCIELI W RADACH SZKOLNYCH. LATA 2008-2010. .....	207
TABELA 187 WYDATKI NA PRACE REMONTOWE W PRZEDSZKOLACH, SZKOŁACH I PLACÓWKACH OŚWIATOWYCH W LATACH 2008-2010 .....	208
TABELA 188 KOSZTY PROWADZENIA STOŁÓWEK W LATACH 2008, 2010 .....	210
TABELA 189 WYDATKOWANIE DOCHODÓW WŁASNYCH PRZEDSZKOLI, SZKOŁ I PLACÓWEK SAMORZĄDOWYCH (WYKONANIE BUDŻETU – 2010 R.).....	211
TABELA 190 DOCHODY WŁASNE – WYKONANIE W 2010 R. SZKOŁY PODSTAWOWE.....	212

TABELA 191 DOCHODY WŁASNE – WYKONANIE W 2010 R. GIMNAZJA .....	214
TABELA 192 DOCHODY Z TYTUŁU WYNAJMU POMIESZCZEŃ NA TERENIE PRZEDSZKOLI I SZKÓŁ SAMORZĄDOWYCH W LATACH 2008-2010 .....	215
TABELA 193 PRZEDSZKOLA, SZKOŁY I PLACÓWKI OŚWIATOWE OSIĄGAJĄCE NAJWYŻSZE DOCHODY Z TYTUŁU WYNAJMU POWIERZCHNI .....	215
TABELA 194 PRZEDSZKOLA, SZKOŁY I PLACÓWKI OŚWIATOWE OSIĄGAJĄCE NAJWYŻSZE DOCHODY Z TYTUŁU WYNAJMU OBIEKTÓW SPORTOWYCH .....	217
TABELA 195 ŚRODKI ZEWNĘTRZNE POZYSKANE NA REMONTY I INWESTYCJE ZWIĄZANE Z OŚWIATĄ W LATACH 2008-2010 .....	219
TABELA 196 ETATYZACJA W ZESPOLE EKONOMIKI OŚWIATY (STAN NA DZIEŃ 28.02.2011).....	222
TABELA 197 ŚREDNIE KOSZTY KSZTAŁCENIA POJEDYNCZEGO UCZNIĄ (CZ. PŁACOWA – GLOBALNIE).....	253
TABELA 198 ŚREDNIE KOSZTY KSZTAŁCENIA POJEDYNCZEGO UCZNIĄ (CZ. PŁACOWA – NAUCZYCIELE) .....	254
TABELA 199 ŚREDNIE KOSZTY KSZTAŁCENIA POJEDYNCZEGO UCZNIĄ (CZ. PŁACOWA – NIENAUCZYCIELSKA) .	254
TABELA 200 ŚREDNIE KOSZTY KSZTAŁCENIA POJEDYNCZEGO UCZNIĄ (CZ. PŁACOWA – GLOBALNIE).....	256
TABELA 201 ŚREDNIE KOSZTY KSZTAŁCENIA POJEDYNCZEGO UCZNIĄ (CZ. PŁACOWA – NAUCZYCIELE) .....	256
TABELA 202 ŚREDNIE KOSZTY KSZTAŁCENIA POJEDYNCZEGO UCZNIĄ (CZ. PŁACOWA – NIENAUCZYCIELSKA) .	256
TABELA 203 STAN TECHNICZNY BUDYNKÓW (POTRZEBY REMONTOWE) SZKÓŁ I PLACÓWEK OŚWIATOWYCH PROWADZONYCH PRZEZ KRAKÓW JAKO MIASTO NA PRAWACH POWIATU. ....	325
TABELA 204 WYKAZ PLACÓWEK OŚWIATOWYCH PROWADZONYCH PRZEZ GMINĘ MIEJSKĄ KRAKÓW NA TERENIE, KTÓRYCH ZNAJDUJĄ SIĘ POMIESZCZENIA PRZEZNACZONE NA GABINETY PROFILAKTYKI ZDROWOTNEJ I POMOCY PRZEDLEKARSKIEJ (STAN NA 1 LUTY 2011 R.) .....	366
TABELA 205 PRZEDSZKOLA, SZKOŁY I PLACÓWKI OŚWIATOWE NIEPOSIADAJĄCE BARIER ARCHITEKTONICZNYCH .....	373
TABELA 206 PRZECIĘTNA LICZBA UCZNIÓW W POSZCZEGÓLNYCH TYPACH PLACÓWEK W LATACH 2008-2010 [UCZ.].....	374
TABELA 207 PRZECIĘTNA ILOŚĆ ODDZIAŁÓW W WYBRANYCH TYPACH PLACÓWEK W LATACH 2008-2010 [ODDZ.].....	375
TABELA 208 PRZECIĘTNA LICZBA UCZNIÓW W JEDNYM ODDZIALE W WYBRANYCH TYPACH SZKÓŁ I PLACÓWEK W LATACH 2008-2010 [UCZNIÓW].....	375
TABELA 209 ŁĄCZNA KWOTA WYDATKÓW WRAZ Z KOSZTAMI OBSŁUGI FINANSOWEJ W POSZCZEGÓLNYCH TYPACH SZKÓŁ I PLACÓWEK W LATACH 2008-2010 [Zł].....	376
TABELA 210 PRZECIĘTNA KWOTA WYDATKÓW NA KSZTAŁCENIE JEDNEGO UCZNIĄ ROCZNIE W POSZCZEGÓLNYCH TYPACH SZKÓŁ I PLACÓWEK W LATACH 2008-2010 [Zł/UCZ.].....	377
TABELA 211 PRZECIĘTNY KOSZT UTRZYMANIA JEDNEGO ODDZIAŁU W WYBRANYCH TYPACH SZKÓŁ I PLACÓWEK W LATACH 2008-2010 [Zł/ODDZ.] .....	377
TABELA 212 KWOTA WYDATKÓW PŁACOWYCH OGÓŁEM WRAZ Z POCHODNYMI ROCZNIE W POSZCZEGÓLNYCH TYPACH SZKÓŁ I PLACÓWEK W LATACH 2008-2010 [Zł].....	378
TABELA 213 PRZECIĘTNA KWOTA WYDATKÓW PŁACOWYCH WRAZ Z POCHODNYMI NA KSZTAŁCENIE JEDNEGO UCZNIĄ ROCZNIE W POSZCZEGÓLNYCH TYPACH SZKÓŁ I PLACÓWEK W LATACH 2008-2010 [Zł/UCZ.]...	378
TABELA 214 PRZECIĘTNA KWOTA WYDATKÓW RZECZOWYCH NA KSZTAŁCENIE JEDNEGO UCZNIĄ ROCZNIE W POSZCZEGÓLNYCH TYPACH SZKÓŁ I PLACÓWEK W LATACH 2008-2010 [Zł/UCZ.] .....	379
TABELA 215 UDZIAŁ DOPŁATY DO SUBWENCJI ZE ŚRODKÓW MIASTA W POSZCZEGÓLNYCH TYPACH SZKÓŁ I PLACÓWEK W LATACH 2008-2010 [%] .....	380
TABELA 216 PROJEKTY W OBSZARZE EDUKACJI WSPÓLFINANSOWANE ZE ŚRODKÓW UNIJNYCH (MRPO) .....	382
TABELA 217 PROJEKTY W OBSZARZE EDUKACJI WSPÓLFINANSOWANE ZE ŚRODKÓW UNIJNYCH (POKL) .....	383
TABELA 218 PROJEKTY „UCZENIE SIĘ PRZEZ CAŁE ŻYCIE” ORAZ „MŁODZIEŻ W DZIAŁANIU” .....	385