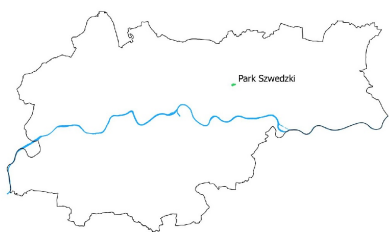






Park Szwedzki

Załącznik graficzny Nr 2 do uchwały Nr.....
Rady Miasta Krakowa z dnia.....



-  EGiB
-  Granice Parku Miejskiego
-  Działki będące własnością, współwłasnością lub będące we władaniu wieczystym Gminy Miejskiej Kraków lub działki będące własnością, współwłasnością lub będące we władaniu wieczystym Skarbu Państwa w zakresie Parku Miejskiego
-  Działki lub części działek do pozyskania w zakresie Parku Miejskiego