

Nazwa i adres jednostki sprawozdawczej		BILANS jednostki budżetowej samorządowego zakładu budżetowego		Adresat:	
Bursa Szkolnictwa Ponadpodstawowego Nr.1 000255480 Numer identyfikacyjny REGON		BILANS jednostki budżetowej samorządowego zakładu budżetowego sprawozdanie Data 2018 -03- 29 sporządzony na dzień 31 grudnia 2017 r.		Wydział Budżetu Miasta Krakowa Plac Wszystkich Świętych 3/4 Wysłać bez pisma przewodniego	
AKTYWA	Stan na początek roku	Stan na koniec roku	PASYWA	Stan na początek roku	Stan na koniec roku
A. Aktywa trwałe	4 205 527,38	4 189 640,58	A. Fundusz	4 021 197,50	4 029 715,39
I. Wartości niematerialne i prawne	0,00	0,00	I. Fundusz jednostki	6 377 890,26	5 821 075,31
II. Rzeczowe aktywa trwałe	4 205 527,38	4 189 640,58	II. Wynik finansowy netto (+, -)	-2 356 692,76	-1 791 359,92
1. Środki trwałe	4 205 527,38	4 189 640,58	1. Zysk netto (+)	0,00	0,00
1.1. Grunty	3 727 467,82	3 727 467,82	2. Strata netto (-)	-2 356 692,76	-1 791 359,92
1.2. Budynki, lokale i obiekty inżynierii lądowej i wodnej	438 861,61	430 277,72	III. Nadwyżka środków obrotowych (-)	0,00	0,00
1.3. Urządzenia techniczne i maszyny	39 197,95	31 895,04	IV. Odpisy z wyniku finansowego (-)	0,00	0,00
1.4. Środki transportu	0,00	0,00	V. Fundusz mienia zlikwidowanych jednostek	0,00	0,00
1.5. Inne środki trwałe	0,00	0,00	B. Państwowe fundusze celowe	0,00	0,00
2. Środki trwałe w budowie (inwestycje)	0,00	0,00	C. Zobowiązania i rezerwy na zobowiązania	194 927,12	186 612,66
3. Zaliczki na środki trwałe w budowie (inwestycje)	0,00	0,00	I. Zobowiązania długoterminowe	0,00	0,00
III. Należności długoterminowe	0,00	0,00	II. Zobowiązania krótkoterminowe	194 927,12	186 612,66
IV. Długoterminowe aktywa finansowe	0,00	0,00	1. Zobowiązania z tytułu dostaw i usług	37 493,05	30 240,27
1. Akcje i udziały	0,00	0,00	2. Zobowiązania wobec budżetów	15 225,00	15 879,00
2. Inne papiery wartościowe	0,00	0,00	3. Zobowiązania z tytułu ubezpieczeń i innych świadczeń	71 604,15	71 257,10
3. Inne długoterminowe aktywa finansowe	0,00	0,00	4. Zobowiązania z tytułu wynagrodzeń	61 570,67	59 472,66
V. Wartość mienia zlikwidowanych jednostek	0,00	0,00	5. Pozostałe zobowiązania	9 034,25	9 763,63
B. Aktywa obrotowe	38 078,71	27 468,84	6. Sumy obce (depozytowe, zabezpieczenie wykonania umów)	0,00	0,00
I. Zapasy	9 108,01	8 443,62	7. Rozliczenia z tytułu środków na wydatki budżetowe i z tytułu dochodów budżetowych	0,00	0,00
1. Materiały	9 108,01	8 443,62	III. Rezerwy na zobowiązania	0,00	0,00
2. Półprodukty i produkty w toku	0,00	0,00	D. Fundusze specjalne	27 481,47	781,37
3. Produkty gotowe	0,00	0,00	1. Zakładowy Fundusz Świadczeń Socjalnych	27 481,47	781,37
4. Towary	0,00	0,00	2. Inne fundusze	0,00	0,00
II. Należności krótkoterminowe	27 970,70	19 025,22	F. Rozliczenia międzyokresowe	0,00	0,00

		międzyokresowe		
3. Należności z tytułu ubezpieczeń i innych świadczeń	0,00	0,00		0,00
4. Pozostałe należności	27 054,61	17 369,10		0,00
5. Rozliczenia z tytułu środków na wydatki budżetowe i z tytułu dochodów budżetowych	0,00	0,00		0,00
III. Krótkoterminowe aktywa finansowe	1 269,91	781,37		0,00
1. Środki pieniężne w kasie	0,00	0,00		0,00
2. Środki pieniężne na rachunkach bankowych	1 269,91	781,37		0,00
3. Środki pieniężne państwowego funduszu celowego	0,00	0,00		0,00
4. Inne środki pieniężne	0,00	0,00		0,00
5. Akcje lub udziały	0,00	0,00		0,00
6. Inne papiery wartościowe	0,00	0,00		0,00
7. Inne krótkoterminowe aktywa finansowe	0,00	0,00		0,00
IV. Rozliczenia międzyokresowe	0,00	0,00		0,00
	0,00	0,00		0,00
Suma aktywów	4 243 606,09	4 217 109,42	Suma pasywów	4 243 606,09
				4 217 109,42

A. Objaśnienie - wykazane w bilansie wartości aktywów trwałych i obrotowych są pomniejszone odpowiednio o umorzenie i odpisy aktualizujące.

B. Informacje uzupełniające istotne dla rzetelności i przejrzystości sytuacji finansowej i majątkowej:

1. Umorzenie wartości niematerialnych i prawnych	6 194,40
2. Umorzenie środków trwałych	1 082 548,47
3. Umorzenie pozostałych środków trwałych	425 682,86
4. Odpisy aktualizujące środki trwałe	
5. Odpisy aktualizujące środki trwałe w budowie	
6. Odpisy aktualizujące wartości niematerialne i prawne	
7. Odpisy aktualizujące należności	
8.	

Główny księgowy

mgr Małgorzata Rewiuk

Główny księgowy

2018-03-27

rok, miesiąc, dzień

DYREKTOR BURSY

Teresa Płoszaj
Teresa Płoszaj

Kierownik jednostki

Nazwa i adres jednostki sprawozdawczej Bursa Szkolnictwa Ponadpodstawowego Nr.1	Rachunek zysków i strat jednostki (wariant porównawczy) WYDZIAŁ BUDŻETU MIASTA sprawozdanie Data 2018 -03- 28 sporządzony na dzień 31 grudnia 2017 r.	Adresat: Wydział Budżetu Miasta Krakowa Plac Wszystkich Świętych 3/4
Numer identyfikacyjny REGON 000255480		Wysłać bez pisma przewodniego
	Stan na koniec roku poprzedniego	Stan na koniec roku bieżącego
A. Przychody netto z podstawowej działalności operacyjnej	716 654,65	667 400,85
I. Przychody netto ze sprzedaży produktów	177 246,02	90 340,06
II. Zmiana stanu produktów (zwiększenie – wartość dodatnia, zmniejszenie – wartość ujemna)	0,00	0,00
III. Koszt wytworzenia produktów na własne potrzeby jednostki	0,00	0,00
IV. Przychody netto ze sprzedaży towarów i materiałów	0,00	0,00
V. Dotacje na finansowanie działalności podstawowej	0,00	0,00
VI. Przychody z tytułu dochodów budżetowych	539 408,63	577 060,79
B. Koszty działalności operacyjnej	3 140 685,94	2 511 348,43
I. Amortyzacja	12 453,18	15 886,80
II. Zużycie materiałów i energii	781 177,50	674 815,54
III. Usługi obce	800 706,69	269 036,35
IV. Podatki i opłaty	26 974,52	21 125,92
V. Wynagrodzenia	1 234 785,71	1 246 949,03
VI. Ubezpieczenia społeczne i inne świadczenia dla pracowników	284 588,34	282 901,06
VII. Pozostałe koszty rodzajowe	0,00	633,73
VIII. Wartość sprzedanych towarów i materiałów	0,00	0,00
IX. Inne świadczenia finansowane z budżetu	0,00	0,00
X. Pozostałe obciążenia	0,00	0,00
C. Zysk (strata) z działalności podstawowej (A-B)	-2 424 031,29	-1 843 947,58
D. Pozostałe przychody operacyjne	66 629,60	52 226,01
I. Zysk ze zbycia niefinansowych aktywów trwałych	0,00	0,00
II. Dotacje	0,00	0,00
III. Inne przychody operacyjne	66 629,60	52 226,01

E. Pozostałe koszty operacyjne	0,00	0,00
I. Koszty inwestycji finansowanych ze środków własnych samorządowych zakładów budżetowych i dochodów jednostek budżetowych gromadzonych na wydzielonym rachunku	0,00	0,00
II. Pozostałe koszty operacyjne	0,00	0,00
F. Zysk (strata) z działalności operacyjnej (C + D - E)	-2 357 401,69	-1 791 721,57
G. Przychody finansowe	708,93	361,65
I. Dywidendy i udziały w zyskach	0,00	0,00
II. Odsetki	599,87	361,65
III. Inne	109,06	0,00
H. Koszty finansowe	0,00	0,00
I. Odsetki	0,00	0,00
II. Inne	0,00	0,00
K. Zysk (strata) brutto (F+G-H)	-2 356 692,76	-1 791 359,92
L. Podatek dochodowy	0,00	0,00
M. Pozostałe obowiązkowe zmniejszenia zysku (zwiększenia straty) oraz nadwyżki środków obrotowych	0,00	0,00
N. Zysk (strata) netto (K - L - M)	-2 356 692,76	-1 791 359,92

Informacje uzupełniające istotne dla oceny rzetelności i przejrzystości sytuacji finansowej:

1. Informacje o kwocie i charakterze poszczególnych pozycji przychodów lub kosztów o nadzwyczajnej wartości lub które wystąpiły incydentalnie

Główny księgowy

mgr Małgorzata Rewiuk

Główny Księgowy

2018-03-27


rok m-c dzień

08624R26C18624

DYREKTOR BURSY


Teresa Płoszaj
Teresa Płoszaj

Kierownik jednostki


Nazwa i adres jednostki sprawozdawczej Bursa Szkolnictwa Ponadpodstawowego Nr.1	<div style="text-align: center;">  <p>Zestawienie zmian w funduszu jednostki sprawozdanie</p> <p>Data 2018-03-28</p> <p>sporządzone na dzień 31. grudnia 2017r.</p> </div>	Adresat: Wydział Budżetu Miasta Krakowa Plac Wszystkich Świętych 3/4
Numer identyfikacyjny REGON 000255480		Wysłać bez pisma przewodniego

	Stan na koniec roku poprzedniego	Stan na koniec roku bieżącego
I. Fundusz jednostki na początek okresu (BO)	5 818 942,19	6 377 890,26
1. Zwiększenia funduszu (z tytułu)	2 952 605,98	2 362 192,71
1.1. Zysk bilansowy za rok ubiegły	0,00	0,00
1.2. Zrealizowane wydatki budżetowe	2 919 978,02	2 362 192,71
1.3. Zrealizowane płatności ze środków europejskich	0,00	0,00
1.4. Środki na inwestycje	32 627,96	0,00
1.5. Aktualizacja wyceny środków trwałych	0,00	0,00
1.6. Nieodpłatnie otrzymane środki trwałe i środki trwałe w budowie oraz wartości niematerialne i prawne	0,00	0,00
1.7. Aktywa przejęte od zlikwidowanych lub połączonych jednostek	0,00	0,00
1.8. Aktywa otrzymane w ramach centralnego zaopatrzenia	0,00	0,00
1.9. Pozostałe odpisy z wyniku finansowego za rok bieżący	0,00	0,00
1.10. Inne zwiększenia	0,00	0,00
2. Zmniejszenia funduszu jednostki (z tytułu)	2 393 657,91	2 919 007,66
2.1. Strata za rok ubiegły	1 817 045,40	2 356 692,76
2.2. Zrealizowane dochody budżetowe	543 984,55	562 314,90
2.3. Rozliczenie wyniku finansowego i środków obrotowych za rok ubiegły	0,00	0,00
2.4. Dotacje i środki na inwestycje	32 627,96	0,00
2.5. Aktualizacja wyceny środków trwałych	0,00	0,00
2.6. Wartość sprzedanych i nieodpłatnie przekazanych środków trwałych i środków trwałych w budowie oraz wartości niematerialnych i prawnych	0,00	0,00
2.7. Pasywa przejęte od zlikwidowanych lub połączonych jednostek	0,00	0,00
2.8. Aktywa przekazane w ramach centralnego zaopatrzenia	0,00	0,00
2.9. Inne zmniejszenia	0,00	0,00
II. Fundusz jednostki na koniec okresu (BZ)	6 377 890,26	5 821 075,31
III. Wynik finansowy netto za rok bieżący (+,-)	-2 356 692,76	-1 791 359,92
1. zysk netto (+)	0,00	0,00
2. strata netto (-)	-2 356 692,76	-1 791 359,92
IV. Nadwyżka dochodów jednostek budżetowych, nadwyżka środków obrotowych samorządowych zakładów budżetowych	0,00	0,00
V. Fundusz (II+,-III-IV)	4 021 197,50	4 029 715,39

Informacje uzupełniające istotne dla oceny rzetelności i przejrzystości sytuacji finansowej:

Główny księgowy

mgr Małgorzata Rewiuk
Główny Księgowy

2018-03-27
rok m-c dzień
06487R04116487

DYREKTOR BURSY

Teresa Płoszaj

Kierownik jednostki

**BURSA SZKOLNICTWA
FUNDACJI
FONADPODSTAWOWEGO NR 1**
Al. Marszałka Focha 39, 30-119 Kraków
tel./fax. 422-86-68, 421-62-98
NIP 677-198-96-16 - REGON 000255480

Kursa Szkolnictwa Ponadpodstawowego nr 1 Kraków, al. Focha 39
Nazwa i adres jednostki (pieczęć)

Nota nr 2 do informacji dodatkowej do sprawozdania
finansowego na dzień 31.12.2017 r.

Rzeczowy majątek trwały	ŚRODKI TRWAŁE										Zaliczki na środki trwałe w budowie (inwestycje)	RAZEM:	Pozostałe środki trwałe (konto księgowo 013, 014)		
	Grunty (poz. Bilansu A.1.1)	w tym: Prawo wieczystego użytkowania gruntu	Budynki, lokale i obiekty inżynierii lądowej i wodnej (poz. Bilansu: A.1.2)	Urządzenia techniczne i maszyny (poz. Bilansu: A.1.3)	Środki transportu (poz. Bilansu A.1.4)	Inne środki trwałe (poz. Bilansu A.1.5)	w tym: konto 016 Dobry kultury	Środki trwałe w budowie (inwestycje)							
Wartość początkowa															
Saldo otwarcia (BO)	3 727 467,82	0,00	1 423 890,41	104 750,97	0,00	16 079,85	0,00	0,00	0,00	0,00	0,00	0,00	0,00	405 587,19	
Zwiększenia, w tym:	0,00	0,00	0,00	0,00	0,00	0,00	0,00	0,00	0,00	0,00	0,00	0,00	0,00	38 956,53	
inwestycje														0,00	
aktualizacja wartości														0,00	
przesunięcia wewnętrzne*														0,00	
inne (czynienie i jkie)														0,00	
Zmniejszenia, w tym:	0,00	0,00	0,00	0,00	0,00	0,00	0,00	0,00	0,00	0,00	0,00	0,00	0,00	18 860,86	
likwidacja														0,00	
inne (czynienie i jkie)														18 860,86	
Saldo zamknięcia(BZ)	3 727 467,82	0,00	1 423 890,41	104 750,97	0,00	16 079,85	0,00	0,00	0,00	0,00	0,00	0,00	0,00	425 682,86	
Umorzenie															
Saldo otwarcia	0,00	0,00	985 028,80	65 553,02	0,00	16 079,85	0,00	0,00	0,00	0,00	0,00	0,00	0,00	1 066 661,67	405 587,19
Zwiększenia, w tym:	0,00	0,00	8 583,89	7 302,91	0,00	0,00	0,00	0,00	0,00	0,00	0,00	0,00	0,00	15 886,80	38 956,53
amortyzacja okresu			8 583,89	7 302,91										15 886,80	
aktualizacja wartości														0,00	
przesunięcia wewnętrzne*														0,00	
inne (trazzone 100% w chwili wydatnia do uzupelnienia)														0,00	
Zmniejszenia, w tym:	0,00	0,00	0,00	0,00	0,00	0,00	0,00	0,00	0,00	0,00	0,00	0,00	0,00	38 956,53	
likwidacja														0,00	
inne (czynienie i jkie)														18 860,86	
Saldo zamknięcia	0,00	0,00	983 612,69	72 855,93	0,00	16 079,85	0,00	0,00	0,00	0,00	0,00	0,00	0,00	18 860,86	
Wartość netto															
Saldo otwarcia	3 727 467,82	0,00	438 861,61	39 197,95	0,00	0,00	0,00	0,00	0,00	0,00	0,00	0,00	0,00	4 205 527,38	0,00
Saldo zamknięcia	3 727 467,82	0,00	430 277,72	31 895,04	0,00	0,00	0,00	0,00	0,00	0,00	0,00	0,00	0,00	4 189 640,58	0,00

* przeliczenie wew. - środki trwałe w budowie (inwestycje) za zaktualiz. poz. z grupy środków trwałe ze znakiem plus

Uwagi: kwoty wykazane w poszczególnych kolumnach w wierszach "wartość netto saldo otwarcia" i "wartość netto saldo zamknięcia" mają być zgodne z kwotami wykazanymi w bilansie wg stanu na początek roku i na koniec roku. Kwota wykazana w kolumnie "pozostałe środki trwałe (...)" ma być zgodna z informacją umieszczoną pod bilansem.

Główny księgowy

[Podpis]
Pieczęć i podpis Głównego Księgowego

26-03-2018
data

DYREKTOR BURS
[Podpis]
Pieczęć i podpis Dyrektora

