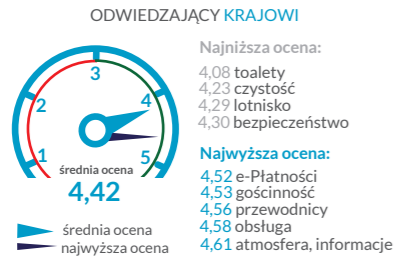
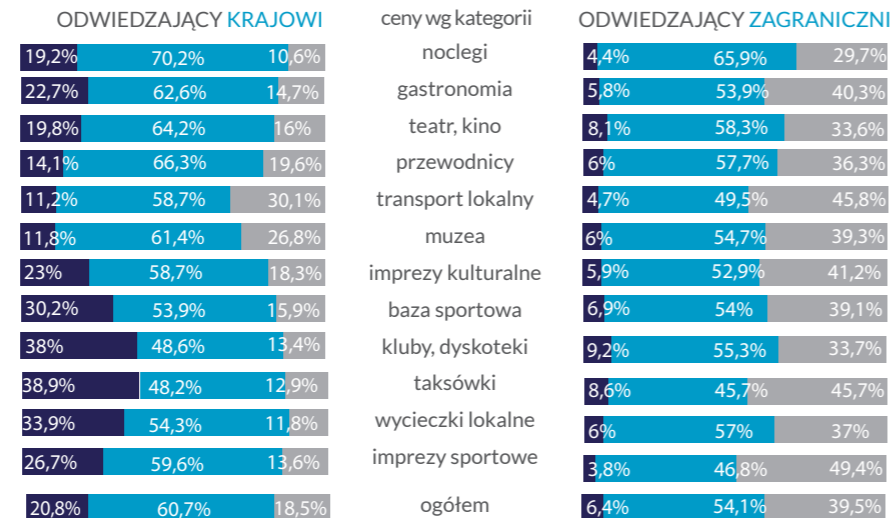


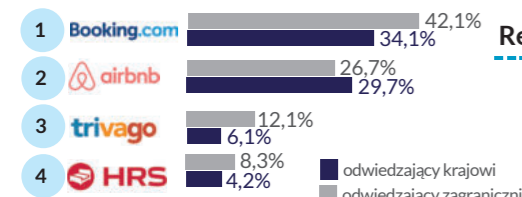
## Ocena oferty turystycznej miasta w 2019 roku



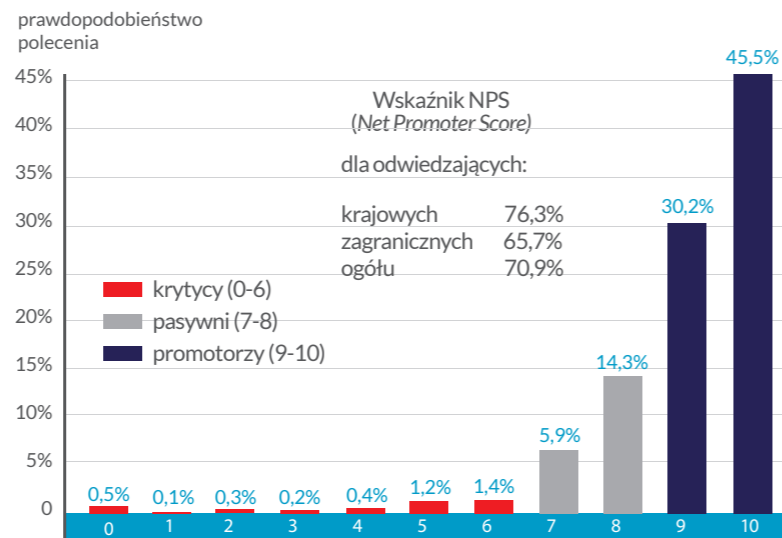
## Ocena wysokości cen w stosunku do jakości świadczonych usług dokonana przez odwiedzających Kraków w 2019 roku



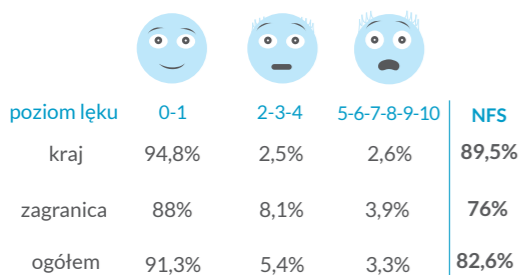
## Skuteczna platforma rezerwacyjna



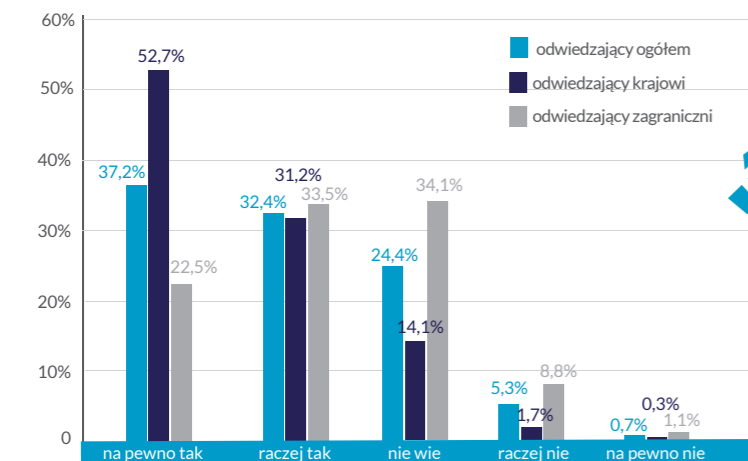
## Rekomendacja Krakowa znajomym



## Wskaźnik Net Fear Score dla Krakowa w 2019 roku



## Deklaracja ponownego przyjazdu do Krakowa



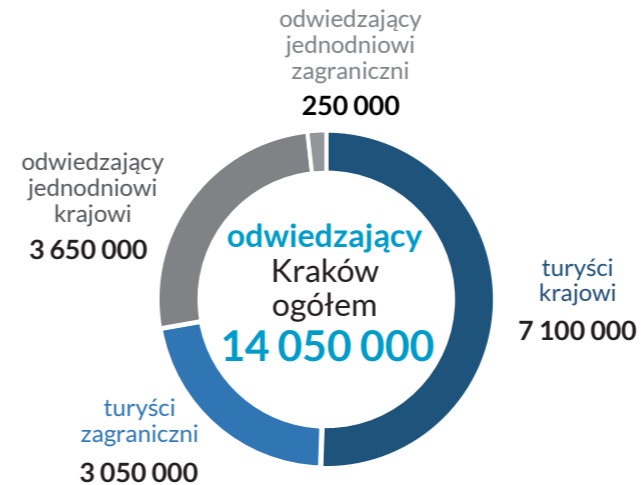
Koncepcja badawcza, metodyka badań, analiza, opracowanie wyników:  
dr Krzysztof Borkowski PhDr - red. nauk. Kierownik projektu  
prof. dr hab. Tadeusz Grabiński  
prof. UEK dr hab. Renata Seweryn  
dr hab. Lucyna Rotter  
mgr Leszek Mazanek  
dr Ewa Grabińska

Koordinator z ramienia MOT:  
Katarzyna Halz

Opracowanie graficzne:  
Kinga Synowska

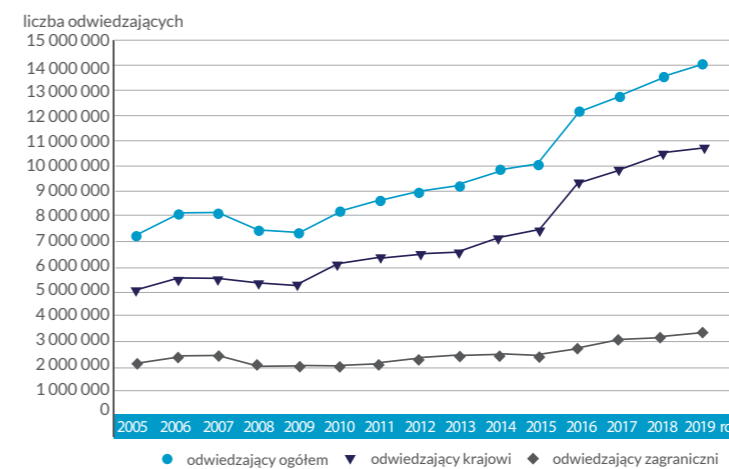
zdjęcia: archiwum MOT

## Szacunek rozmiaru ruchu turystycznego w Krakowie w roku 2019

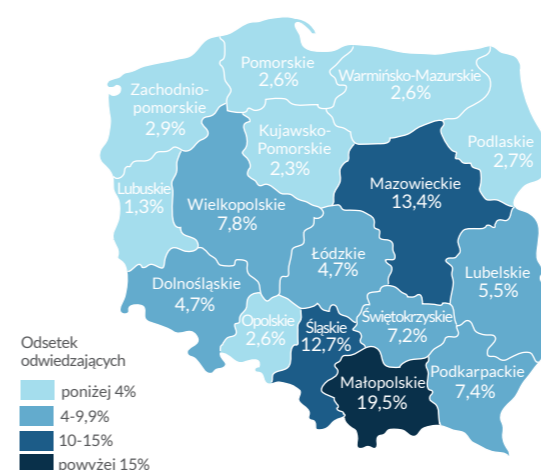


Turyści krajowi i zagraniczni: **72,2%** ogółu odwiedzających  
Odwiedzający jednodniowi krajowi i zagraniczni: **27,8%** ogółu odwiedzających

## Szacunkowa liczba gości odwiedzających Kraków w latach 2005-2019




## Struktura przyjazdów Polaków do Krakowa z miejsca zamieszkania, według województw w 2019 roku




## Ruch turystyczny w Krakowie w 2019 roku


Badania zrealizowane przez Małopolską Organizację Turystyczną dla Gminy Miejskiej Kraków, Wydział ds. Turystyki Urzędu Miasta Krakowa



## Struktura przyjazdów cudzoziemców do Krakowa w 2019 roku według wybranych państw



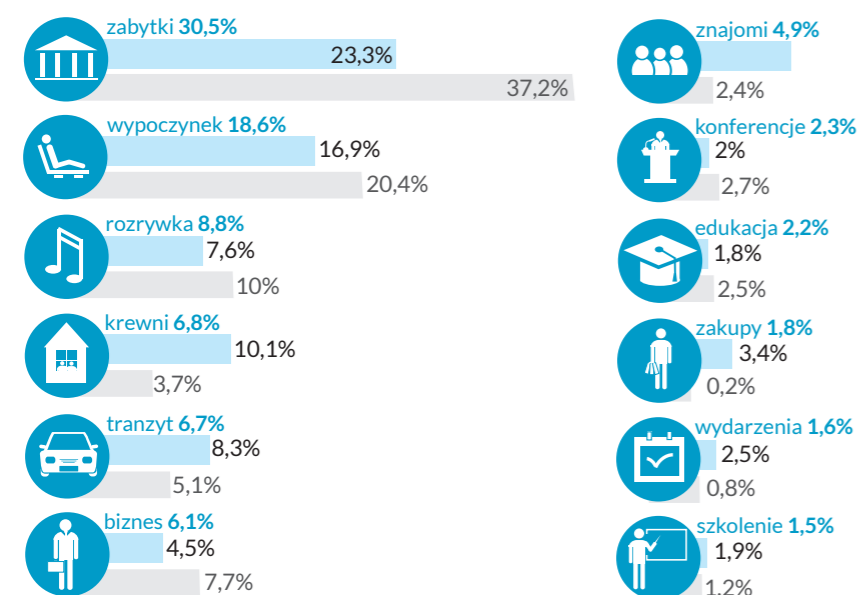
## Największe atrakcje turystyczne w Krakowie wskazywane przez odwiedzających w 2019 roku



odwiedzający krajowi | odwiedzający zagraniczni

W pierwszej dziesiątce największych atrakcji turystycznych Krakowa turyści zagraniczni wymieniają również Fabrykę Schindlera oraz kluby. Poza pierwszą dziesiątką w ich przypadku znajdują się natomiast bulwary wiślane i Podziemia Rynku Głównego.

## Istotne cele przyjazdu odwiedzających Kraków w 2019 roku

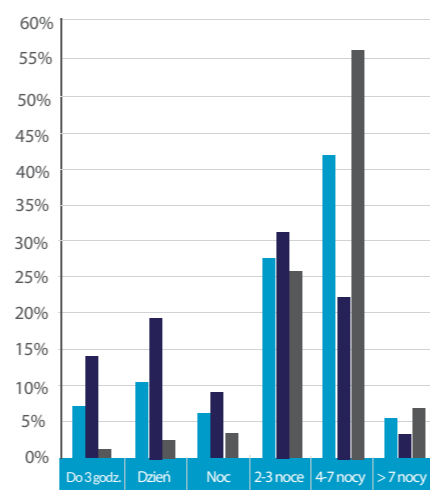


odwiedzający krajowi | odwiedzający zagraniczni

## Najistotniejsze cele przyjazdu wskazywane w 2019 roku przez

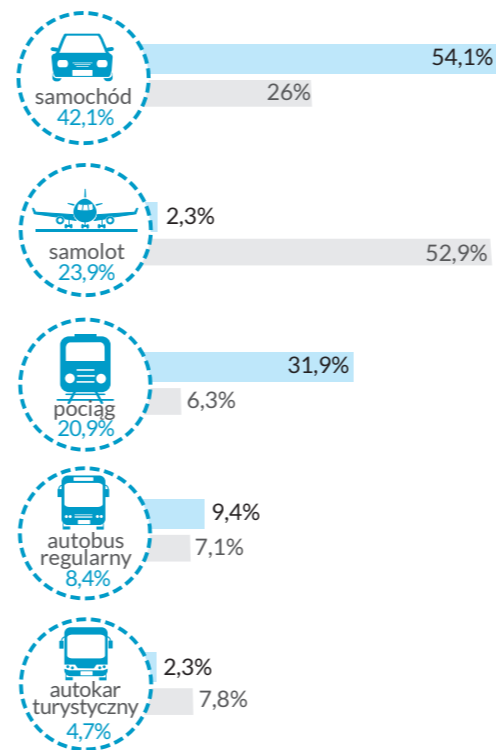


## Struktura procentowa długości pobytów odwiedzających Kraków w 2019 roku



odwiedzający ogółem  
odwiedzający krajowi  
odwiedzający zagraniczni

## Środki transportu wykorzystywane podczas przyjazdu do Krakowa w 2019 roku



odwiedzający krajowi | odwiedzający zagraniczni

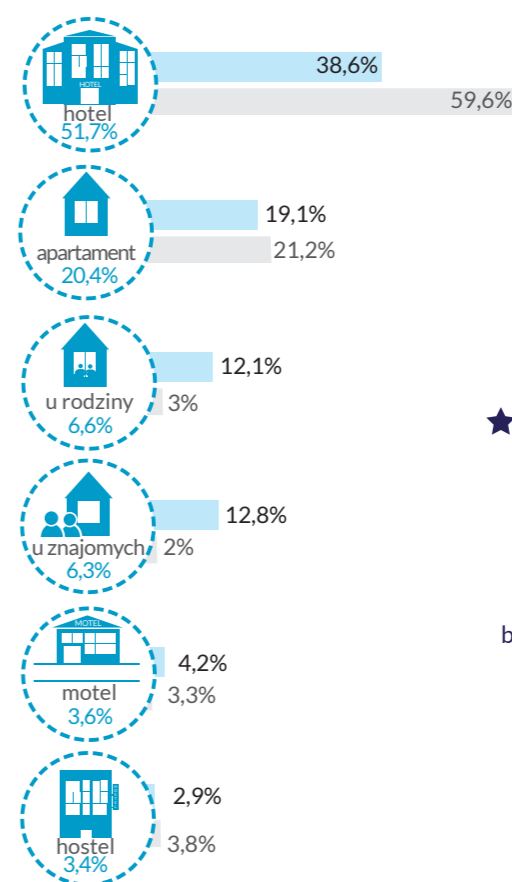
## Kwota, jaką odwiedzający wydali podczas pobytu w Krakowie w 2019 r.



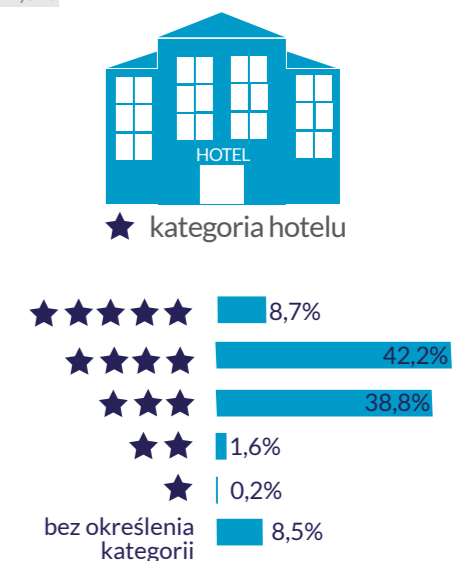
## Średnie kwoty wydatkowane przez odwiedzających Kraków w 2019 roku



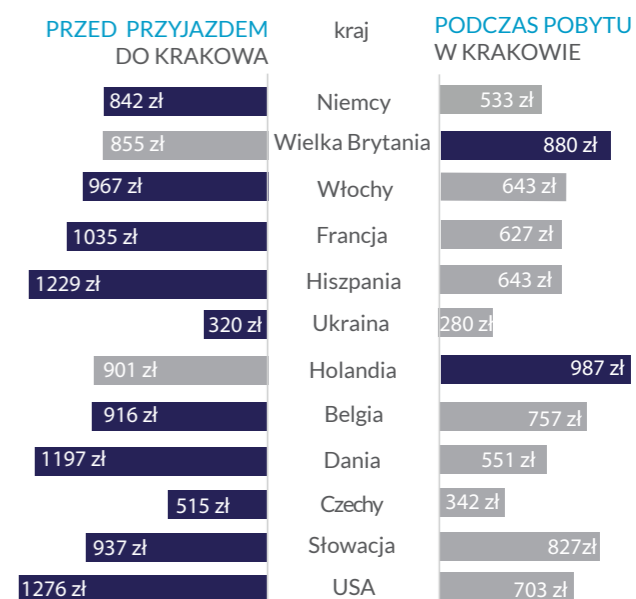
## Miejsce zakwaterowania turystów podczas pobytu w Krakowie w 2019



## Struktura procentowa turystów nocujących w Krakowie w 2019 r. w hotelach wg kategorii



## Średnie kwoty wydatkowane przez odwiedzających Kraków w 2019 roku



Porównanie wydatków odwiedzających zagranicznych przed przyjazdem do Krakowa i w trakcie pobytu w Krakowie

ciemne: większe wydatki  
szare: mniejsze wydatki