



Nazwa i adres jednostki sprawozdawczej Bursa Szkolnictwa Ponadpodstawowego Nr 1 al.Marszałka Focha 39 30-119 Kraków	Rachunek zysków i strat jednostki (wariant porównawczy)	Adresat: Gmina Miejska Kraków Plac Wszystkich Świętych 3-4 31-004 Kraków Wysłać bez pisma przewodniego
Numer identyfikacyjny REGON 000255480		 3E1B7A9807B87993
sporządzony na dzień 31 grudnia 2019 r.		
	Stan na koniec roku poprzedniego	Stan na koniec roku bieżącego
A. Przychody netto z podstawowej działalności operacyjnej	850 612,44	984 519,05
I. Przychody netto ze sprzedaży produktów	133 466,44	118 504,62
II. Zmiana stanu produktów (zwiększenie - wartość dodatnia, zmniejszenie - wartość ujemna)	0,00	0,00
III. Koszt wytworzenia produktów na własne potrzeby jednostki	0,00	0,00
IV. Przychody netto ze sprzedaży towarów i materiałów	0,00	0,00
V. Dotacje na finansowanie działalności podstawowej	0,00	0,00
VI. Przychody z tytułu dochodów budżetowych	717 146,00	866 014,43
B. Koszty działalności operacyjnej	3 365 439,90	4 036 262,88
I. Amortyzacja	17 571,42	36 364,69
II. Zużycie materiałów i energii	941 459,15	1 079 602,53
III. Usługi obce	412 676,76	326 548,78
IV. Podatki i opłaty	27 931,02	40 349,56
V. Wynagrodzenia	1 604 315,65	2 072 304,62
VI. Ubezpieczenia społeczne i inne świadczenia dla pracowników	355 858,01	471 816,25
VII. Pozostałe koszty rodzajowe	370,89	4 026,45
VIII. Wartość sprzedanych towarów i materiałów	0,00	0,00
IX. Inne świadczenia finansowane z budżetu	5 257,00	5 250,00
X. Pozostałe obciążenia	0,00	0,00
C. Zysk (strata) z działalności podstawowej (A-B)	-2 514 827,46	-3 051 743,83
D. Pozostałe przychody operacyjne	84 815,42	87 892,08
I. Zysk ze zbycia niefinansowych aktywów trwałych	0,00	0,00
II. Dotacje	0,00	0,00
III. Inne przychody operacyjne	84 815,42	87 892,08
E. Pozostałe koszty operacyjne	2 243,98	1 111,42
I. Koszty inwestycji finansowanych ze środków własnych samorządowych zakładów budżetowych i dochodów jednostek samorządowych gromadzonych na wydzielonym rachunku	0,00	0,00
II. Pozostałe koszty operacyjne	2 243,98	1 111,42
F. Zysk (strata) z działalności operacyjnej (C + D - E)	-2 432 256,02	-2 964 963,17
G. Przychody finansowe	740,54	809,15
I. Dywidendy i udziały w zyskach	0,00	0,00
II. Odsetki	740,54	809,15
III. Inne	0,00	0,00




H. Koszty finansowe	69,11	127,38
I. Odsetki	69,11	0,00
II. Inne	0,00	127,38
I. Zysk (strata) brutto (F+G-H)	-2 431 584,59	-2 964 281,40
J. Podatek dochodowy	0,00	0,00
K. Pozostałe obowiązkowe zmniejszenia zysku (zwiększenia straty)	0,00	0,00
L. Zysk (strata) netto (I-J-K)	-2 431 584,59	-2 964 281,40

Główny księgowy

 mgr Małgorzata Rewiuk

2019-12-31

DYREKTOR BURSY


 Teresa Płoszaj

Główny księgowy

rok, miesiąc, dzień

Kierownik jednostki