



Nazwa i adres jednostki sprawozdawczej		<b>BILANS jednostki budżetowej lub samorządowego zakładu budżetowego</b>  sporządzony na dzień 31 grudnia 2022 r.		Adresat: <b>Gmina Miejska Kraków Plac Wszystkich Świętych 3-4 31-004 Kraków</b>	
<b>Zespół Szkolno - Przedszkolny Nr 17 Czarnogórska 14 30-638 Kraków</b>				Wysłać bez pisma przewodniego	
Numer identyfikacyjny REGON <b>356566651</b>				Wersja: korekta nr 1  19E11B92A0CC44A5	
<b>Aktywa</b>	Stan na początek roku	Stan na koniec roku	<b>Pasywa</b>	Stan na początek roku	Stan na koniec roku
<b>A. Aktywa trwałe</b>	<b>19 201 809,83</b>	<b>19 207 002,29</b>	<b>A. Fundusze</b>	<b>17 917 689,58</b>	<b>17 958 380,62</b>
I. Wartości niematerialne i prawne	0,00	0,00	I. Fundusz jednostki	31 825 464,48	32 772 993,08
II. Rzeczowe aktywa trwałe	19 201 809,83	19 207 002,29	II. Wynik finansowy netto (+,-)	-13 907 774,90	-14 814 612,46
1. Środki trwałe	19 201 809,83	19 099 352,29	1. Zysk netto (+)	0,00	0,00
1.1. Grunty	17 444 083,28	17 444 083,28	2. Strata netto (-)	13 907 774,90	14 814 612,46
1.1.1. Grunty stanowiące własność jednostki samorządu terytorialnego, przekazane w użytkowanie wieczyste innym podmiotom	0,00	0,00	III. Odpisy z wyniku finansowego (nadwyżka środków obrotowych)(-)	0,00	0,00
1.1.1.1. Budynek, lokale i obiekty inżynierii lądowej i wodnej	1 740 693,14	1 644 103,73	IV. Fundusz mienia zlikwidowanych jednostek	0,00	0,00
1.3. Urządzenia techniczne i maszyny	16 881,74	11 165,28	<b>B. Fundusze placówek</b>	<b>0,00</b>	<b>0,00</b>
1.4. Środki transportu	0,00	0,00			
1.5. Inne środki trwałe	151,67	0,00	<b>C. Państwowe fundusze celowe</b>	<b>0,00</b>	<b>0,00</b>
2. Środki trwałe w budowie (inwestycje)	0,00	107 650,00	<b>D. Zobowiązania i rezerwy na zobowiązania</b>	<b>1 367 328,44</b>	<b>1 442 718,12</b>
3. Zaliczki na środki trwałe w budowie (inwestycje)	0,00	0,00	I. Zobowiązania długoterminowe	0,00	0,00
III. Należności długoterminowe	0,00	0,00	II. Zobowiązania krótkoterminowe	1 367 328,44	1 442 718,12
IV. Długoterminowe aktywa finansowe	0,00	0,00	1. Zobowiązania z tytułu dostaw i usług	46 007,91	45 993,61
1. Akcje i udziały	0,00	0,00	2. Zobowiązania wobec budżetów	93 022,02	88 475,31
2. Inne papiery wartościowe	0,00	0,00	3. Zobowiązania z tytułu ubezpieczeń i innych świadczeń	603 277,84	644 695,58
3. Inne długoterminowe aktywa finansowe	0,00	0,00	4. Zobowiązania z tytułu wynagrodzeń	589 173,70	578 096,34
Wartość mienia zlikwidowanych jednostek	0,00	0,00	5. Pozostałe zobowiązania	18 774,76	46 590,52
<b>B. Aktywa obrotowe</b>	<b>83 208,19</b>	<b>194 096,45</b>	6. Sumy obce (depozytowe, zabezpieczenie wykonania umów)	0,00	0,00
I. Zapasy	20 254,16	26 201,03	7. Rozliczenia z tytułu środków na wydatki budżetowe i z tytułu dochodów budżetowych	0,00	0,00
1. Materiały	20 254,16	26 201,03	8. Fundusze specjalne	17 072,21	38 866,76
2. Półprodukty i produkty w toku	0,00	0,00	8.1. Zakładowy Fundusz Świadczeń Socjalnych	17 072,21	38 866,76
3. Produkty gotowe	0,00	0,00	8.2. Inne fundusze	0,00	0,00
4. Towary	0,00	0,00	III. Rezerwy na zobowiązania	0,00	0,00
II. Należności krótkoterminowe	44 781,80	126 344,57	IV. Rozliczenia międzyokresowe	0,00	0,00
1. Należności z tytułu dostaw i usług	7 880,74	77 004,13			
2. Należności od budżetów	164,78	52,61			
3. Należności z tytułu ubezpieczeń i innych świadczeń	0,00	0,00			
4. Pozostałe należności	36 736,28	49 287,83			

5. Rozliczenia z tytułu środków na wydatki budżetowe i z tytułu dochodów budżetowych	0,00	0,00			
III. Krótkoterminowe aktywa finansowe	18 172,23	41 550,85			
1. Środki pieniężne w kasie	0,00	0,00			
2. Środki pieniężne na rachunkach bankowych	18 172,23	41 550,85			
3. Środki pieniężne państwowego funduszu celowego	0,00	0,00			
4. Inne środki pieniężne	0,00	0,00			
5. Akcje lub udziały	0,00	0,00			
6. Inne papiery wartościowe	0,00	0,00			
7. Inne krótkoterminowe aktywa finansowe	0,00	0,00			
IV. Rozliczenia międzyokresowe	0,00	0,00			
<b>Suma aktywów</b>	<b>19 285 018,02</b>	<b>19 401 098,74</b>	<b>Suma pasywów</b>	<b>19 285 018,02</b>	<b>19 401 098,74</b>

Główna Księgowa

*mgr Edyta Bednarczyk*

Główny księgowy



2023-04-24

rok, miesiąc, dzień

DYREKTOR  
Zespołu Szkolno-Przedszkolnego nr 17

*mgr Jolanta Kuz*

Kierownik jednostki

Nazwa i adres jednostki sprawozdawczej  <b>Zespół Szkolno - Przedszkolny Nr 17 Czarnogórska 14 30-638 Kraków</b>		Adresat: <b>Gmina Miejska Kraków Plac Wszystkich Świętych 3-4 31-004 Kraków</b>
Numer identyfikacyjny REGON  <b>356566651</b>		Wysłać bez pisma przewodniego Wersja: korekta nr 1  CE0613FFE6E312E5
	sporządzony na dzień 31 grudnia 2022 r.	
	Stan na koniec roku poprzedniego	Stan na koniec roku bieżącego
<b>I. Fundusz jednostki na początku okresu (BO)</b>	<b>31 478 025,64</b>	<b>31 825 464,48</b>
<b>1. Zwiększenie funduszu (z tytułu)</b>	<b>14 125 699,90</b>	<b>15 757 704,94</b>
1.1. Zysk bilansowy na rok ubiegły	0,00	0,00
1.2. Zrealizowane wydatki budżetowe	14 125 699,90	15 650 054,94
1.3. Zrealizowane płatności ze środków europejskich	0,00	0,00
1.4. Środki na inwestycje	0,00	107 650,00
1.5. Aktualizacja wyceny środków trwałych	0,00	0,00
1.6. Nieodpłatnie otrzymane środki trwałe i środki trwałe w budowie oraz wartości niematerialne i prawne	0,00	0,00
1.7. Aktywa przejęte od zlikwidowanych lub połączonych jednostek	0,00	0,00
1.8. Aktywa otrzymane w ramach centralnego zaopatrzenia	0,00	0,00
1.9. Pozostałe odpisy z wyniku finansowego za rok bieżący	0,00	0,00
1.10. Inne zwiększenia	0,00	0,00
<b>2. Zmniejszenia funduszu jednostki (z tytułu)</b>	<b>13 778 261,06</b>	<b>14 810 176,34</b>
2.1. Strata za rok ubiegły	13 232 987,01	13 907 774,90
2.2. Zrealizowane dochody budżetowe	545 274,05	794 751,44
2.3. Rozliczenie wyniku finansowego i środków obrotowych za rok ubiegły	0,00	0,00
2.4. Dotacje i środki na inwestycje	0,00	107 650,00
2.5. Aktualizacja środków trwałych	0,00	0,00
2.6. Wartość sprzedanych i nieodpłatnie przekazanych środków trwałych i środków trwałych w budowie oraz wartości niematerialnych i prawnych	0,00	0,00
2.7. Pasywa przejęte od zlikwidowanych lub połączonych jednostek	0,00	0,00
2.8. Aktywa przekazane w ramach centralnego zaopatrzenia	0,00	0,00
2.9. Inne zmniejszenia	0,00	0,00
<b>II. Fundusz jednostki na koniec okresu (BZ)</b>	<b>31 825 464,48</b>	<b>32 772 993,08</b>
<b>III. Wynik finansowy netto za rok bieżący (+,-)</b>	<b>-13 907 774,90</b>	<b>-14 814 612,46</b>
1. zysk netto (+)	0,00	0,00
2. strata netto (-)	13 907 774,90	14 814 612,46
3. nadwyżka środków obrotowych	0,00	0,00
<b>IV. Fundusz (II+,-III)</b>	<b>17 917 689,58</b>	<b>17 958 380,62</b>

Notatki do sprawozdania

--

Główna Księgowa  
*[Signature]*  
mgr Edyta Bednarczyk

---

Główny księgowy

2023-04-24


---

rok, miesiąc, dzień

DYREKTOR  
Zespołu Szkolno-Przedszkolnego nr 17  
*[Signature]*  
mgr Jolanta Kozłowska

---

Kierownik jednostki

Nazwa i adres jednostki sprawozdawczej <b>Zespół Szkolno - Przedszkolny Nr 17 Czarnogórska 14 30-638 Kraków</b>	<b>Rachunek zysków i strat jednostki (wariant porównawczy)</b>  Data 2023 -04- 23	Adresat: <b>Gmina Miejska Kraków Plac Wszystkich Świętych 3-4 31-004 Kraków</b>
Numer identyfikacyjny REGON <b>356566651</b>		Wysłać bez pisma przewodniego Wersja: korekta nr 1  CD13501A95E0F793
sporządzony na dzień 31 grudnia 2022 r.		
	Stan na koniec roku poprzedniego	Stan na koniec roku bieżącego
<b>A. Przychody netto z podstawowej działalności operacyjnej</b>	<b>528 987,84</b>	<b>779 763,64</b>
I. Przychody netto ze sprzedaży produktów	0,00	0,00
II. Zmiana stanu produktów (zwiększenie - wartość dodatnia, zmniejszenie - wartość ujemna)	0,00	0,00
III. Koszt wytworzenia produktów na własne potrzeby jednostki	0,00	0,00
IV. Przychody netto ze sprzedaży towarów i materiałów	0,00	0,00
V. Dotacje na finansowanie działalności podstawowej	0,00	0,00
VI. Przychody z tytułu dochodów budżetowych	528 987,84	779 763,64
<b>Koszty działalności operacyjnej</b>	<b>14 656 798,64</b>	<b>15 886 100,01</b>
I. Amortyzacja	104 925,23	102 827,54
II. Zużycie materiałów i energii	1 225 890,72	1 719 884,67
III. Usługi obce	521 100,21	369 101,01
IV. Podatki i opłaty	30 399,28	28 509,14
V. Wynagrodzenia	10 303 348,78	11 036 935,64
VI. Ubezpieczenia społeczne i inne świadczenia dla pracowników	2 462 322,00	2 594 106,10
VII. Pozostałe koszty rodzajowe	8 812,42	34 735,91
VIII. Wartość sprzedanych towarów i materiałów	0,00	0,00
IX. Inne świadczenia finansowane z budżetu	0,00	0,00
X. Pozostałe obciążenia	0,00	0,00
<b>C. Zysk (strata) z działalności podstawowej (A-B)</b>	<b>-14 127 810,80</b>	<b>-15 106 336,37</b>
<b>D. Pozostałe przychody operacyjne</b>	<b>225 444,93</b>	<b>293 494,52</b>
I. Zysk ze zbycia niefinansowych aktywów trwałych	0,00	0,00
II. Dotacje	0,00	0,00
III. Inne przychody operacyjne	225 444,93	293 494,52
<b>E. Pozostałe koszty operacyjne</b>	<b>5 041,60</b>	<b>2 848,64</b>
I. Koszty inwestycji finansowanych ze środków własnych samorządowych zakładów budżetowych i dochodów jednostek samorządowych gromadzonych na wydzielonym rachunku	0,00	0,00
II. Pozostałe koszty operacyjne	5 041,60	2 848,64
<b>F. Zysk (strata) z działalności operacyjnej (C + D - E)</b>	<b>-13 907 407,47</b>	<b>-14 815 690,49</b>
<b>G. Przychody finansowe</b>	<b>1 443,31</b>	<b>3 840,27</b>
I. Dywidendy i udziały w zyskach	0,00	0,00
II. Odsetki	1 443,31	3 840,27
III. Inne	0,00	0,00

<b>H. Koszty finansowe</b>	<b>710,72</b>	<b>78,15</b>
I. Odsetki	0,01	78,15
II. Inne	710,71	0,00
<b>I. Zysk (strata) brutto (F+G-H)</b>	<b>-13 906 674,88</b>	<b>-14 811 928,37</b>
<b>J. Podatek dochodowy</b>	<b>0,00</b>	<b>0,00</b>
<b>K. Pozostałe obowiązkowe zmniejszenia zysku (zwiększenia straty)</b>	<b>1 100,02</b>	<b>2 684,09</b>
<b>L. Zysk (strata) netto (I-J-K)</b>	<b>-13 907 774,90</b>	<b>-14 814 612,46</b>

Nazwa wiersza	Komentarz do wiersza
---------------	----------------------

Notatki do sprawozdania

--

Główna Księgowa  
  
 mgr Edyta Beńnarczyk

Główny księgowy

2023-04-24

rok, miesiąc, dzień

DYREKTOR  
 Zespołu Szkolno-Przedszkolnego nr 17  
  
 mgr Jolanta Kluz

Kierownik jednostki