


Nazwa i adres jednostki sprawozdawczej Samorządowe Przedszkole Nr 135 ul. Józefa Stępnia 1 30-898 Kraków	Wprowadzenie do sprawozdania finansowego	Adresat: Gmina Miejska Kraków Plac Wszystkich Świętych 3-4 31-004 Kraków Wysłać bez pisma przewodniego
Numer identyfikacyjny REGON 121338410		 D0314AA2D49F76A4

sporządzony na dzień 31 grudnia 2023 r.

Wstęp

podstawowy przedmiot działalności

Samorządowe Przedszkole nr 135 w Krakowie realizuje cele i zadania określone w Ustawie z dnia 7 września 1991r. o Systemie Oświaty (Dz.U. z 2022 poz.2230 z późn. zmianami) oraz w przepisach wydanych na jej podstawie.

omówienie przyjętych zasad (polityki) rachunkowości

Samorządowe Przedszkole nr 135 ma ustalone i przyjęte zasady (politykę) rachunkowości na podstawie art.10 i art.13 Ustawy z dnia 29 września 1994 r. o Rachunkowości (tekst jednolity: Dz. U. z 2023 r. poz. 120 z późn. zm.), Obwieszczenia Ministra Finansów z dnia 3 lutego 2020r. w sprawie ogłoszenia jednolitego tekstu rozporządzenia Ministra Rozwoju i Finansów w sprawie rachunkowości oraz planów kont dla budżetu państwa, budżetów jednostek samorządu terytorialnego, jednostek budżetowych, samorządowych zakładów budżetowych, państwowych funduszy celowych oraz państwowych jednostek budżetowych mających siedzibę poza granicami Rzeczypospolitej Polskiej (Dz. U. 2020 r. poz. 342 z późn. zm.), oraz Rozporządzenia Ministra Finansów z dnia 27 lipca 2020 r. zmieniające rozporządzenie w sprawie szczegółowej klasyfikacji dochodów, wydatków, przychodów i rozchodów oraz środków pochodzących ze źródeł zagranicznych (Dz. U. z 2020 r. poz. 1340 z późn. zm.).

inne informacje

Samorządowe Przedszkole nr 135 sporządza sprawozdanie jednostkowe za okres 01.01.2023r. do 31.12.2023r.

Dodatkowe informacje i objaśnienia


- 1.1 szczegółowy zakres zmian wartości grup rodzajowych środków trwałych, wartości niematerialnych i prawnych, zawierający stan tych aktywów na początek roku obrotowego, zwiększenia i zmniejszenia z tytułu: aktualizacji wartości, nabycia, rozchodu, przemieszczenia wewnętrznego oraz stan końcowy, a dla majątku amortyzowanego – podobne przedstawienie stanów i tytułów zmian dotychczasowej amortyzacji lub umorzenia
- 1.2 aktualną wartość rynkową środków trwałych, w tym dóbr kultury – o ile jednostka dysponuje takimi informacjami
- 1.3 kwotę dokonanych w trakcie roku obrotowego odpisów aktualizujących wartość aktywów trwałych odrębnie dla długoterminowych aktywów niefinansowych oraz długoterminowych aktywów finansowych
- 1.4 wartość gruntów użytkowanych wieczysto
- 1.5 wartość nieamortyzowanych lub nieumarzanych przez jednostkę środków trwałych, używanych na podstawie umów najmu, dzierżawy i innych umów, w tym z tytułu umów leasingu
- 1.6 liczbę oraz wartość posiadanych papierów wartościowych, w tym akcji i udziałów oraz dłużnych papierów wartościowych
- 1.7 dane o odpisach aktualizujących wartość należności, ze wskazaniem stanu na początek roku obrotowego, zwiększeniach, wykorzystaniu, rozwiązaniu i stanie na koniec roku obrotowego, z uwzględnieniem należności finansowych jednostek samorządu terytorialnego (stan pożyczek zagrożonych)
- 1.8 dane o stanie rezerw według celu ich utworzenia na początek roku obrotowego, zwiększeniach, wykorzystaniu, rozwiązaniu i stanie końcowym
- 1.9 podział zobowiązań długoterminowych o pozostałym od dnia bilansowego, przewidywanym umową lub wynikającym z innego tytułu prawnego, okresie spłaty:
 - a) powyżej 1 roku do 3 lat
 - b) powyżej 3 do 5 lat
 - c) powyżej 5 lat
- 1.10 kwotę zobowiązań w sytuacji gdy jednostka kwalifikuje umowy leasingu zgodnie z przepisami podatkowymi (leasing operacyjny), a według przepisów o rachunkowości byłby to leasing finansowy lub zwrotny z podziałem na kwotę zobowiązań z tytułu leasingu finansowego lub leasingu zwrotnego
- 1.11 łączną kwotę zobowiązań zabezpieczonych na majątku jednostki ze wskazaniem charakteru i formy tych zabezpieczeń
- 1.12 łączną kwotę zobowiązań warunkowych, w tym również udzielonych przez jednostkę gwarancji i poręczeń, także wekslowych, niewykazanych w bilansie, ze wskazaniem zobowiązań zabezpieczonych na majątku jednostki oraz charakteru i formy tych zabezpieczeń
- 1.13 wykaz istotnych pozycji czynnych i biernych rozliczeń międzyokresowych, w tym kwotę czynnych rozliczeń międzyokresowych kosztów stanowiących różnicę między wartością otrzymanych finansowych składników aktywów a zobowiązaniem zapłaty za nie
- 1.14 łączną kwotę otrzymanych przez jednostkę gwarancji i poręczeń niewykazanych w bilansie
- 1.15 kwotę wypłaconych środków pieniężnych na świadczenia pracownicze
- 1.16 inne informacje
- 2.1 wysokość odpisów aktualizujących wartość zapasów

2.2 koszt wytworzenia środków trwałych w budowie, w tym odsetki oraz różnice kursowe, które powiększyły koszt wytworzenia środków trwałych w budowie w roku obrotowym
2.3 kwotę i charakter poszczególnych pozycji przychodów lub kosztów o nadzwyczajnej wartości lub które wystąpiły incydentalnie
2.4 informacje o kwocie należności z tytułu podatków realizowanych przez organy podatkowe podległe ministrowi właściwemu do spraw finansów publicznych wykazywanych w sprawozdaniu z wykonania planu dochodów budżetowych
2.5 inne informacje
3 inne informacje niż wymienione powyżej, jeżeli mogłyby w istotny sposób wpłynąć na ocenę sytuacji majątkowej i finansowej oraz wynik finansowy jednostki

Główny księgowy

2024-03-22
rok, miesiąc, dzień

Kierownik jednostki

Nazwa i adres jednostki sprawozdawczej Samorządowe Przedszkole Nr 135 ul. Józefa Stępnia 1 30-898 Kraków		Kwota wypłaconych środków pieniężnych na świadczenia pracownicze	Nota nr 1.15 do informacji dodatkowej do sprawozdania finansowego na dzień 31 grudnia 2023 r.
Numer identyfikacyjny REGON 121338410			 96E1D12AFD7E9014
		sporządzony na dzień 31 grudnia 2023 r.	
Lp.	Kwota wypłaconych środków pieniężnych na świadczenia pracownicze wg tytułów	Stan na koniec roku obrotowego	
1	2	3	
1.	kwota wypłaconego wynagrodzenia pracownikowi brutto (netto + zus + podatek) tj. wynagrodzenie rozumiane jako wszystkie składniki (par. 401) bez nagród jubileuszowych i odpraw emerytalno-rentowych	1 928 974,76	
2.	nagrody jubileuszowe (par. 401)	38 125,73	
3.	odprawy emerytalne i rentowe (par. 401)	17 280,00	
4.	dodatkowe wynagrodzenie roczne tzw. 13-tka (par. 404)	132 482,92	
5.	składki na rzecz ZUS i na rzecz FP finansowane przez pracodawcę, w tym od 13-tki (par. 411, 412)	376 332,30	
6.	wydatki osobowe nie zaliczane do wynagrodzeń (par. 302)	0,00	
7.	koszty badań wstępnych, okresowych i kontrolnych (par. 428)	0,00	
8.	koszty szkoleń (par. 470)	2 015,00	
9.	koszty dofinansowania do studiów (par. 430)	0,00	
	Razem:	2 495 210,71	


Nota dot. wyłącznie pracowników zatrudnionych na umowę o pracę

2024-03-22

Pieczętka i podpis gł. Księgowego

data

Pieczętka i podpis Dyrektora

Nazwa i adres jednostki sprawozdawczej Samorządowe Przedszkole Nr 135 ul. Józefa Stępnia 1 30-898 Kraków	Szczegółowy zakres zmian wartości grup rodzajowych środków trwałych zawierający stan tych aktywów na początek roku obrotowego, zwiększenia i zmniejszenia z tytułu aktualizacji wartości, nabycia, rozchodu, przemieszczenia wewnętrznego oraz stan końcowy oraz podobne przedstawienie stanów i tytułów zmian dotychczasowej amortyzacji lub umorzenia	Nota nr 1.1a do informacji dodatkowej do sprawozdania finansowego na dzień 31 grudnia 2023 r.
		 4BA17C5D8BF9DB44
Numer identyfikacyjny REGON 121338410	sporządzony na dzień 31 grudnia 2023 r.	

Lp.	Rzeczowy majątek trwały	Grunty (poz. Bilansu A.II.1.1)	w tym Prawo wieczystego użytkowania gruntu	Grunty stanowiące własność jednostki samorządu terytorialnego, przekazane w użytkowanie wieczyste innym podmiotom (poz. Bilansu A.II.1.1.1)	Budynki, lokale i obiekty inżynierii lądowej i wodnej (poz. Bilansu: A.II.1.2)	Urządzenia techniczne i maszyny (poz. Bilansu: A.II.1.3)	Środki transportu (poz. Bilansu A.II.1.4)	Inne środki trwałe (poz. Bilansu A.II.1.5)	w tym: konto 016 Dobra kultury	Środki trwałe w budowie (inwestycje) (poz. Bilansu A.II.2)	Zaliczki na środki trwałe w budowie (inwestycje) (poz. Bilansu A.II.3)	Rzeczowe aktywa trwałe (poz. Bilansu A.II)	Pozostałe środki trwałe (konto księgowo 013, 014)
1	2	3	4	5	6	7	8	9	10	11	12	13	14
Wartość początkowa													
Stan na początek roku (BO)		5 363 774,47	0,00	0,00	4 089 532,91	226 789,33	0,00	45 111,60	0,00	0,00	0,00	9 725 208,31	629 292,44
Zwiększenia, w tym:		0,00	0,00	0,00	0,00	0,00	0,00	0,00	0,00	0,00	0,00	0,00	68 461,85
1	nabycie (zakup z inwestycji)	0,00	0,00	0,00	0,00	0,00	0,00	0,00	0,00	0,00	0,00	0,00	68 461,85
2	poniesione nakłady**	0,00	0,00	0,00	0,00	0,00	0,00	0,00	0,00	0,00	0,00	0,00	0,00

3	przesunięcia wewnętrzne*	0,00	0,00	0,00	0,00	0,00	0,00	0,00	0,00	0,00	0,00	0,00	0,00
4	nieodpłatne otrzymanie w tym w formie darowizny	0,00	0,00	0,00	0,00	0,00	0,00	0,00	0,00	0,00	0,00	0,00	0,00
5	pozostałe	0,00	0,00	0,00	0,00	0,00	0,00	0,00	0,00	0,00	0,00	0,00	0,00
Zmniejszenia, w tym:		0,00	0,00	0,00	0,00	0,00	0,00	0,00	0,00	0,00	0,00	0,00	16 281,34
1	likwidacja	0,00	0,00	0,00	0,00	0,00	0,00	0,00	0,00	0,00	0,00	0,00	16 281,34
2	sprzedaż	0,00	0,00	0,00	0,00	0,00	0,00	0,00	0,00	0,00	0,00	0,00	0,00
3	rozliczone inwestycje**	0,00	0,00	0,00	0,00	0,00	0,00	0,00	0,00	0,00	0,00	0,00	0,00
4	inwestycje zaniechane**	0,00	0,00	0,00	0,00	0,00	0,00	0,00	0,00	0,00	0,00	0,00	0,00
5	nieodpłatne przekazanie w tym w formie darowizny	0,00	0,00	0,00	0,00	0,00	0,00	0,00	0,00	0,00	0,00	0,00	0,00
6	pozostałe	0,00	0,00	0,00	0,00	0,00	0,00	0,00	0,00	0,00	0,00	0,00	0,00
Stan na koniec roku (BZ)		5 363 774,47	0,00	0,00	4 089 532,91	226 789,33	0,00	45 111,60	0,00	0,00	0,00	9 725 208,31	681 472,95

Umorzenia													
Stan na początek roku (BO)		0,00	0,00	0,00	1 034 558,58	0,00	0,00	45 111,60	0,00	0,00	0,00	1 079 670,18	629 292,44
Zwiększenia, w tym:		0,00	0,00	0,00	103 062,70	22 678,93	0,00	0,00	0,00	0,00	0,00	125 741,63	68 461,85
1	amortyzacja okresu	0,00	0,00	0,00	103 062,70	22 678,93	0,00	0,00	0,00	0,00	0,00	125 741,63	68 461,85

2	aktualizacja wartości	0,00	0,00	0,00	0,00	0,00	0,00	0,00	0,00	0,00	0,00	0,00	0,00
3	przesunięcia wewnętrzne*	0,00	0,00	0,00	0,00	0,00	0,00	0,00	0,00	0,00	0,00	0,00	0,00
4	nieodpłatne otrzymanie w tym w formie darowizny	0,00	0,00	0,00	0,00	0,00	0,00	0,00	0,00	0,00	0,00	0,00	0,00
5	pozostałe	0,00	0,00	0,00	0,00	0,00	0,00	0,00	0,00	0,00	0,00	0,00	0,00
Zmniejszenia, w tym:		0,00	0,00	0,00	0,00	0,00	0,00	0,00	0,00	0,00	0,00	0,00	16 281,34
1	likwidacja	0,00	0,00	0,00	0,00	0,00	0,00	0,00	0,00	0,00	0,00	0,00	16 281,34
2	sprzedaż	0,00	0,00	0,00	0,00	0,00	0,00	0,00	0,00	0,00	0,00	0,00	0,00
3	nieodpłatne przekazanie w tym w formie darowizny	0,00	0,00	0,00	0,00	0,00	0,00	0,00	0,00	0,00	0,00	0,00	0,00
4	pozostałe	0,00	0,00	0,00	0,00	0,00	0,00	0,00	0,00	0,00	0,00	0,00	0,00
Stan na koniec roku (BZ)		0,00	0,00	0,00	1 137 621,28	22 678,93	0,00	45 111,60	0,00	0,00	0,00	1 205 411,81	681 472,95

<u>Odpisy aktualizujące wartość</u>													
Stan na początek roku (BO)	0,00	0,00	0,00	0,00	0,00	0,00	0,00	0,00	0,00	0,00	0,00	0,00	0,00
Zwiększenia, w tym:	0,00	0,00	0,00	0,00	0,00	0,00	0,00	0,00	0,00	0,00	0,00	0,00	0,00
Zmniejszenia, w tym:	0,00	0,00	0,00	0,00	0,00	0,00	0,00	0,00	0,00	0,00	0,00	0,00	0,00

Stan na koniec roku (BZ)	0,00	0,00	0,00	0,00	0,00	0,00	0,00	0,00	0,00	0,00	0,00	0,00
---------------------------------	------	------	------	------	------	------	------	------	------	------	------	------

Wartość netto												
Stan na początek roku (BO)	5 363 774,47	0,00	0,00	3 054 974,33	226 789,33	0,00	0,00	0,00	0,00	0,00	8 645 538,13	0,00
Stan na koniec roku (BZ)	5 363 774,47	0,00	0,00	2 951 911,63	204 110,40	0,00	0,00	0,00	0,00	0,00	8 519 796,50	0,00

* przesunięcia wewnętrzne - środki trwałe w budowie (inwestycje) ze znakiem minus - do właściwej poz. z grupy środki trwałe ze znakiem plus. Dotyczy przekazania pomiędzy zarówno pomiędzy miejskimi jednostkami organizacyjnymi jak i w ramach jednostki.

** dotyczy tylko środków trwałych w budowie (inwestycji)

Uwaga: kwoty wykazane w poszczególnych kolumnach w wierszach "wartość netto saldo otwarcia" i "wartość netto saldo zamknięcia" mają być zgodne z kwotami wykazanymi w bilansie wg stanu na początek roku i na koniec roku. Kwota wykazana w kolumnie "pozostałe środki trwałe (...)" ma być zgodna z informacją umieszczoną pod bilansem. Saldo zamknięcia w poszczególnych kolumnach będzie sprawdzalne z odpowiednimi pozycjami bilansu- stan na koniec roku - szczegółowa informacja nad poszczególnymi kolumnami

2024-03-22

Pieczętka i podpis gł. Księgowego

data

Pieczętka i podpis Dyrektora

Nazwa i adres jednostki sprawozdawczej Samorządowe Przedszkole Nr 135 ul. Józefa Stępnia 1 30-898 Kraków		Szczegółowy zakres zmian wartości niematerialnych i prawnych zawierający stan tych aktywów na początek roku obrotowego, zwiększenia i zmniejszenia z tytułu aktualizacji wartości, nabycia, rozchodu, przemieszczenia wewnętrznego oraz stan końcowy oraz podobne przedstawienie stanów i tytułów zmian dotychczasowej amortyzacji lub umorzenia					Nota nr 1.1b do informacji dodatkowej do sprawozdania finansowego na dzień 31 grudnia 2023 r.		
Numer identyfikacyjny REGON 121338410							sporządzony na dzień 31 grudnia 2023 r.		
Lp.	Wartości Niematerialne i Prawne, w tym:	prawa autorskie	prawa do znaków towarowych	licencje	prawa do wzorów zdobniczych	inne	Razem	Wartości niematerialne i prawne umarżane jednorazowo	
1	2	3	4	5	6	7	8	9	
<i>Wartość początkowa</i>									
Stan na początek roku (BO)		0,00	0,00	0,00	0,00	0,00	0,00	6 185,80	
Zwiększenia, w tym:		0,00	0,00	0,00	0,00	0,00	0,00	0,00	
1	zakupy inwestycyjne	0,00	0,00	0,00	0,00	0,00	0,00	0,00	
2	zakupy bieżące	0,00	0,00	0,00	0,00	0,00	0,00	0,00	
3	przesunięcia wewnętrzne	0,00	0,00	0,00	0,00	0,00	0,00	0,00	
4	aktualizacja wartości	0,00	0,00	0,00	0,00	0,00	0,00	0,00	
5	nieodpłatne otrzymanie, w tym w formie darowizny	0,00	0,00	0,00	0,00	0,00	0,00	0,00	
6	pozostałe	0,00	0,00	0,00	0,00	0,00	0,00	0,00	
Zmniejszenia, w tym:		0,00	0,00	0,00	0,00	0,00	0,00	0,00	

1	sprzedaż	0,00	0,00	0,00	0,00	0,00	0,00	0,00
2	likwidacja	0,00	0,00	0,00	0,00	0,00	0,00	0,00
3	przesunięcia wewnętrzne	0,00	0,00	0,00	0,00	0,00	0,00	0,00
4	nieodpłatne przekazanie, w tym w formie darowizny	0,00	0,00	0,00	0,00	0,00	0,00	0,00
5	pozostałe	0,00	0,00	0,00	0,00	0,00	0,00	0,00
Stan na koniec roku (BZ)		0,00	0,00	0,00	0,00	0,00	0,00	6 185,80
<i>Umorzenia</i>								
Stan na początek roku (BO)		0,00	0,00	0,00	0,00	0,00	0,00	6 185,80
Zwiększenia, w tym:		0,00	0,00	0,00	0,00	0,00	0,00	0,00
1	umorzenie bieżące podlegające amortyzacji	0,00	0,00	0,00	0,00	0,00	0,00	0,00
2	umorzenie w związku z nieodpłatnym otrzymaniem, w tym w formie darowizny	0,00	0,00	0,00	0,00	0,00	0,00	0,00
3	przesunięcia wewnętrzne	0,00	0,00	0,00	0,00	0,00	0,00	0,00
3	pozostałe	0,00	0,00	0,00	0,00	0,00	0,00	0,00
Zmniejszenia, w tym:		0,00	0,00	0,00	0,00	0,00	0,00	0,00
1	wyksięgowanie umorzenia składników sprzedanych	0,00	0,00	0,00	0,00	0,00	0,00	0,00
2	wyksięgowanie umorzenia składników zlikwidowanych	0,00	0,00	0,00	0,00	0,00	0,00	0,00
3	wyksięgowanie umorzenia w związku z nieodpłatnym przekazaniem, w tym w formie darowizny	0,00	0,00	0,00	0,00	0,00	0,00	0,00

4	przesunięcia wewnętrzne	0,00	0,00	0,00	0,00	0,00	0,00	0,00
5	pozostałe	0,00	0,00	0,00	0,00	0,00	0,00	0,00
Stan na koniec roku (BZ)		0,00	0,00	0,00	0,00	0,00	0,00	6 185,80
<i>Odpisy aktualizujące wartość</i>								
Stan na początek roku (BO)		0,00	0,00	0,00	0,00	0,00	0,00	0,00
Zwiększenia, w tym:		0,00	0,00	0,00	0,00	0,00	0,00	0,00
Zmniejszenia, w tym:		0,00	0,00	0,00	0,00	0,00	0,00	0,00
Stan na koniec roku (BZ)		0,00	0,00	0,00	0,00	0,00	0,00	0,00
Stan na początek roku		0,00	0,00	0,00	0,00	0,00	0,00	0,00
Stan na koniec roku		0,00	0,00	0,00	0,00	0,00	0,00	0,00


*nota ma być zgodna z pozycją A.I. Bilansu

2024-03-22

Pieczętka i podpis gł. Księgowego

data

Pieczętka i podpis Dyrektora

Nazwa i adres jednostki sprawozdawczej Samorządowe Przedszkole Nr 135 ul. Józefa Stępnia 1 30-898 Kraków	Przeciętne zatrudnienie w roku obrotowym 2023 sporządzony na dzień 31 grudnia 2023 r.	Nota nr 3a do informacji dodatkowej do sprawozdania finansowego na dzień 31 grudnia 2023 r.
Numer identyfikacyjny REGON 121338410		 4B163198D191DB03
1	3	
Stan przeciętnego zatrudnienia w etatach:	Stan na koniec roku obrotowego 28,17	


*podać zatrudnienie wyliczane jak przy dokonywaniu odpisu na ZFŚS

Pieczęć i podpis gł. Księgowego

2024-03-22

data

Pieczęć i podpis Dyrektora

<p>Nazwa i adres jednostki sprawozdawczej</p> <p align="center">Samorządowe Przedszkole Nr 135 ul. Józefa Stępnia 1 30-898 Kraków</p>	<p align="center">Struktura przychodów</p>	<p align="center">Nota nr 3e do informacji dodatkowej do sprawozdania finansowego na dzień 31 grudnia 2023 r.</p>
<p>Numer identyfikacyjny REGON</p> <p align="center">121338410</p>		 <p align="center">3BD1749C8D710924</p>
<p align="center">sporządzony na dzień 31 grudnia 2023 r.</p>		

Przychody netto ze sprzedaży produktów					
Lp.	Przychody netto ze sprzedaży produktów (poz. A.I. R ZiS) w tym:	Stan na początek roku obrotowego		Stan na koniec roku obrotowego	
		przed wyłączeniami	po wyłączeniach	przed wyłączeniami	po wyłączeniach
1	2	3	4	5	6
1	przychody z najmu i dzierżawy mienia	0,00	0,00	0,00	0,00
2	opłaty za zarząd	0,00	0,00	0,00	0,00
3	opłaty za użytkowanie wieczyste	0,00	0,00	0,00	0,00
4	odpłatność za żywienie	0,00	0,00	0,00	0,00
5	sprzedaż usług	0,00	0,00	0,00	0,00
6	pozostałe	0,00	0,00	0,00	0,00
	Razem:	0,00	0,00	0,00	0,00

Inne przychody operacyjne					
Lp.	Inne przychody operacyjne (poz. D III R ZiS), w tym	Stan na początek roku obrotowego		Stan na koniec roku obrotowego	
		przed wyłączeniami	po wyłączeniach	przed wyłączeniami	po wyłączeniach
1	2	3	4	5	6
1	opłaty za dzierżawę, najem	0,00	0,00	0,00	0,00
2	kary umowne, odszkodowania	0,00	0,00	0,00	0,00
3	odpisane przedawnione lub umorzone zobowiązania	0,00	0,00	0,00	0,00
4	darowizny, nieodpłatnie otrzymane środki obrotowe	0,00	0,00	0,00	0,00
5	rozwiązanie niewykorzystanej rezerwy (w przypadku gdy staną się bezprzedmiotowe)	0,00	0,00	0,00	0,00
6	rozwiązanie (wyksiegowanie) odpisu aktualizującego należności, po ustaniu przyczyn jego dokonania (nastąpiła spłata należności)	0,00	0,00	0,00	0,00
7	pozostałe	660,52	660,52	9 310,70	9 310,70
	Razem:	660,52	660,52	9 310,70	9 310,70

Przychody finansowe					
Lp.	Przychody finansowe (poz. G R ZiS)	Stan na początek roku obrotowego		Stan na koniec roku obrotowego	
		przed wyłączeniami	po wyłączeniach	przed wyłączeniami	po wyłączeniach
1	2	3	4	5	6


	Dywidendy i udziały w zyskach:	0,00	0,00	0,00	0,00
1	dywidendy i udziały w zyskach	0,00	0,00	0,00	0,00
2	zysk na sprzed. Udziałów i akcji	0,00	0,00	0,00	0,00
3	pozostałe	0,00	0,00	0,00	0,00
	Odsetki, w tym:	46,81	46,81	2 168,47	2 168,47
1	odsetki za zwłokę	18,31	18,31	32,84	32,84
2	odsetki bankowe	28,50	28,50	2 135,63	2 135,63
	Inne, w tym:	0,00	0,00	0,00	0,00
1	różnice kursowe	0,00	0,00	0,00	0,00
2	zwiększenie wartości długoterminowych aktywów finansowych na skutek wzrostu wartości akcji	0,00	0,00	0,00	0,00
3	rozwiązanie odpisów aktualizujących wartość odsetek od należności, po ustaniu przyczyn jego dokonania (np. nastąpiła ich spłata)	0,00	0,00	0,00	0,00
4	rozwiązanie niewykorzystanej rezerwy dotyczącej odsetek	0,00	0,00	0,00	0,00
5	pozostałe	0,00	0,00	0,00	0,00
	Razem:	46,81	46,81	2 168,47	2 168,47

2024-03-22

Pieczęćka i podpis gł. Księgowego

data

Pieczęćka i podpis Dyrektora

<p>Nazwa i adres jednostki sprawozdawczej</p> <p style="text-align: center;">Samorządowe Przedszkole Nr 135 ul. Józefa Stępnia 1 30-898 Kraków</p>	<p>Struktura kosztów</p>	<p>Nota nr 3f do informacji dodatkowej do sprawozdania finansowego na dzień 31 grudnia 2023 r.</p>
<p>Numer identyfikacyjny REGON</p> <p style="text-align: center;">121338410</p>		 6170895930816762
sporządzony na dzień 31 grudnia 2023 r.		

Struktura kosztów usług obcych					
Lp.	Usługi obce (poz. B III R ZiS)	Stan na początek roku obrotowego		Stan na koniec roku obrotowego	
		przed wyłączeniami	po wyłączeniach	przed wyłączeniami	po wyłączeniach
1	2	3	4	5	6
1	zakup usług remontowych	7 645,08	7 645,08	25 000,24	25 000,24
2	opłaty za administrowanie i czynsze za budynki, lokale i pomieszczenia gospodarcze	0,00	0,00	0,00	0,00
3	usługi zdrowotne	0,00	0,00	0,00	0,00
4	opłaty z tytułu zakupu usług telekomunikacyjnych (w tym internet)	1 104,99	1 104,99	1 128,02	1 128,02
5	ekspertyzy, analizy, opinie	0,00	0,00	0,00	0,00
6	zakup usług przez jednostki samorządu terytorialnego od innych jednostek samorządu	0,00	0,00	0,00	0,00
7	pozostałe	56 026,45	55 926,45	160 109,25	159 709,25
	Razem:	64 776,52	64 676,52	186 237,51	185 837,51

Pozostałe koszty operacyjne					
Lp.	Pozostałe koszty operacyjne (poz. E II R ZIS)	Stan na początek roku obrotowego		Stan na koniec roku obrotowego	
		przed wyłączeniami	po wyłączeniach	przed wyłączeniami	po wyłączeniach
1	2	3	4	5	6
1	straty nadzwyczajne	0,00	0,00	0,00	0,00
2	utworzenie lub zwiększenie odpisu aktualizującego wartość należności	0,00	0,00	0,00	0,00
3	utworzenie lub zwiększenie rezerwy na zobowiązania	0,00	0,00	0,00	0,00
4	koszty utworzonych rezerw na sprawy sporne	0,00	0,00	0,00	0,00
5	kary umowne, wypłacone odszkodowania	0,00	0,00	0,00	0,00
6	inne koszty operacyjne	0,00	0,00	0,00	0,00
	Razem:	0,00	0,00	0,00	0,00

Koszty finansowe					
Lp.	Koszty finansowe (poz. H R ZiS)	stan na początek roku obrotowego		Stan na koniec roku obrotowego	
		przed wyłączeniami	po wyłączeniach	przed wyłączeniami	po wyłączeniach
1	2	3	4	5	6
	Odsetki, w tym:	0,00	0,00	0,00	0,00
1	odsetki bankowe	0,00	0,00	0,00	0,00
2	pozostałe odsetki	0,00	0,00	0,00	0,00
	Inne, w tym:	0,00	0,00	0,00	0,00
1	odpis aktualizujący z tytułu zmniejszenia wartości długoterminowych aktywów finansowych na skutek utraty ich wartości	0,00	0,00	0,00	0,00
2	utworzenie lub zwiększenie odpisu aktualizującego wartość odsetek	0,00	0,00	0,00	0,00
3	utworzenie lub zwiększenie rezerwy na zobowiązania dotyczące odsetek	0,00	0,00	0,00	0,00
4	różnice kursowe	0,00	0,00	0,00	0,00
5	pozostałe	0,00	0,00	0,00	0,00
	Razem:	0,00	0,00	0,00	0,00

2024-03-22

Pieczętka i podpis gł. Księgowego

data

Pieczętka i podpis Dyrektora