


<p>Nazwa i adres jednostki sprawozdawczej</p> <p><b>Szkoła Podstawowa Nr 39 ul. Jachowicza 5 31-564 Kraków</b></p>	<p><b>Wprowadzenie do sprawozdania finansowego</b></p>	<p>Adresat:</p> <p><b>Gmina Miejska Kraków Plac Wszystkich Świętych 3-4 31-004 Kraków</b></p> <p>Wysłać bez pisma przewodniego</p>
<p>Numer identyfikacyjny REGON</p> <p><b>367363847</b></p>	<p>sporządzony na dzień 31 grudnia 2023 r.</p>	 <p>59FA1D15F3426047</p>

## Wstęp

Szkoła Podstawowa nr 39, ul. Jachowicza 5, 31-564 Kraków

## podstawowy przedmiot działalności

Szkoła realizuje cele i zadania określone w ustawie o systemie oświaty oraz przepisach wydanych na jej podstawie.

## omówienie przyjętych zasad (polityki) rachunkowości

Zarządzenie Dyrektora Szkoły Podstawowej nr 39 nr 50/2021 z dnia 31.12.2021 roku w sprawie ustalenia dokumentacji przyjętych zasad (polityki) rachunkowości w Szkole Podstawowej nr 39 w Krakowie zgodnie z ustawą o rachunkowości i Rozporządzeniem Rozwoju i Finansów z dnia 13.09.2017 r. w sprawie rachunkowości oraz planów kont dla budżetu państwa, budżetów jednostek samorządu terytorialnego, jednostek budżetowych, samorządowych zakładów budżetowych, państwowych funduszy celowych oraz państwowych jednostek budżetowych mających siedzibę poza granicami Rzeczypospolitej Polskiej.

## inne informacje

Szkoła sporządza sprawozdanie jednostkowe za okres 01.01.2023-31.12.2023

## Dodatkowe informacje i objaśnienia

- 1.1 szczegółowy zakres zmian wartości grup rodzajowych środków trwałych, wartości niematerialnych i prawnych, zawierający stan tych aktywów na początek roku obrotowego, zwiększenia i zmniejszenia z tytułu: aktualizacji wartości, nabycia, rozchodu, przemieszczenia wewnętrznego oraz stan końcowy, a dla majątku amortyzowanego – podobne przedstawienie stanów i tytułów zmian dotychczasowej amortyzacji lub umorzenia
- 1.2 aktualną wartość rynkową środków trwałych, w tym dóbr kultury – o ile jednostka dysponuje takimi informacjami
- 1.3 kwotę dokonanych w trakcie roku obrotowego odpisów aktualizujących wartość aktywów trwałych odrębnie dla długoterminowych aktywów niefinansowych oraz długoterminowych aktywów finansowych
- 1.4 wartość gruntów użytkowanych wieczysto
- 1.5 wartość nieamortyzowanych lub nieumarzanych przez jednostkę środków trwałych, używanych na podstawie umów najmu, dzierżawy i innych umów, w tym z tytułu umów leasingu
- 1.6 liczbę oraz wartość posiadanych papierów wartościowych, w tym akcji i udziałów oraz dłużnych papierów wartościowych
- 1.7 dane o odpisach aktualizujących wartość należności, ze wskazaniem stanu na początek roku obrotowego, zwiększeniach, wykorzystaniu, rozwiązaniu i stanie na koniec roku obrotowego, z uwzględnieniem należności finansowych jednostek samorządu terytorialnego (stan pożyczek zagrożonych)
- 1.8 dane o stanie rezerw według celu ich utworzenia na początek roku obrotowego, zwiększeniach, wykorzystaniu, rozwiązaniu i stanie końcowym
- 1.9 podział zobowiązań długoterminowych o pozostałym od dnia bilansowego, przewidywanym umową lub wynikającym z innego tytułu prawnego, okresie spłaty:
  - a) powyżej 1 roku do 3 lat
  - b) powyżej 3 do 5 lat
  - c) powyżej 5 lat
- 1.10 kwotę zobowiązań w sytuacji gdy jednostka kwalifikuje umowy leasingu zgodnie z przepisami podatkowymi (leasing operacyjny), a według przepisów o rachunkowości byłby to leasing finansowy lub zwrotny z podziałem na kwotę zobowiązań z tytułu leasingu finansowego lub leasingu zwrotnego
- 1.11 łączną kwotę zobowiązań zabezpieczonych na majątku jednostki ze wskazaniem charakteru i formy tych zabezpieczeń
- 1.12 łączną kwotę zobowiązań warunkowych, w tym również udzielonych przez jednostkę gwarancji i poręczeń, także wekslowych, niewykazanych w bilansie, ze wskazaniem zobowiązań zabezpieczonych na majątku jednostki oraz charakteru i formy tych zabezpieczeń
- 1.13 wykaz istotnych pozycji czynnych i biernych rozliczeń międzyokresowych, w tym kwotę czynnych rozliczeń międzyokresowych kosztów stanowiących różnicę między wartością otrzymanych finansowych składników aktywów a zobowiązaniem zapłaty za nie
- 1.14 łączną kwotę otrzymanych przez jednostkę gwarancji i poręczeń niewykazanych w bilansie
- 1.15 kwotę wypłaconych środków pieniężnych na świadczenia pracownicze
- 1.16 inne informacje
- 2.1 wysokość odpisów aktualizujących wartość zapasów
- 2.2 koszt wytworzenia środków trwałych w budowie, w tym odsetki oraz różnice kursowe, które powiększyły koszt wytworzenia środków trwałych w budowie w roku obrotowym
- 2.3 kwotę i charakter poszczególnych pozycji przychodów lub kosztów o nadzwyczajnej wartości lub które wystąpiły incydentalnie

2.4 informacje o kwocie należności z tytułu podatków realizowanych przez organy podatkowe podległe ministrowi właściwemu do spraw finansów publicznych wykazywanych w sprawozdaniu z wykonania planu dochodów budżetowych

2.5 inne informacje

3 inne informacje niż wymienione powyżej, jeżeli mogłyby w istotny sposób wpłynąć na ocenę sytuacji majątkowej i finansowej oraz wynik finansowy jednostki

2024-03-14

---


Główny księgowy

---

rok, miesiąc, dzień

---

Kierownik jednostki

Nazwa i adres jednostki sprawozdawczej		Kwota <u>wypłaconych</u> środków pieniężnych na świadczenia pracownicze	Nota nr 1.15 do informacji dodatkowej do sprawozdania finansowego na dzień 31 grudnia 2023 r.
Szkola Podstawowa Nr 39 ul. Jachowicza 5 31-564 Kraków			
Numer identyfikacyjny REGON		sporządzony na dzień 31 grudnia 2023 r.	2289A4B17973FB98
367363847			
Lp.	Kwota wypłaconych środków pieniężnych na świadczenia pracownicze wg tytułów	Stan na koniec roku obrotowego	
1	2	3	
1.	kwota wypłaconego wynagrodzenia pracownikowi brutto (netto + zus + podatek) tj. wynagrodzenie rozumiane jako wszystkie składniki (par. 401) bez nagród jubileuszowych i odpraw emerytalno-rentowych	2 975 406,89	
2.	nagrody jubileuszowe (par. 401)	83 552,99	
3.	odprawy emerytalne i rentowe (par. 401)	51 324,45	
4.	dodatkowe wynagrodzenie roczne tzw. 13-tka (par. 404)	180 441,60	
5.	składki na rzecz ZUS i na rzecz FP finansowane przez pracodawcę, w tym od 13-tki (par. 411, 412)	591 900,42	
6.	wydatki osobowe nie zaliczane do wynagrodzeń (par. 302)	53 815,29	
7.	koszty badań wstępnych, okresowych i kontrolnych (par. 428)	0,00	
8.	koszty szkoleń (par. 470)	5 790,50	
9.	koszty dofinansowania do studiów (par. 430)	0,00	
	<b>Razem:</b>	<b>3 942 232,14</b>	


Nota dot. wyłącznie pracowników zatrudnionych na umowę o pracę

2024-03-14

\_\_\_\_\_  
Pieczęć i podpis gł. Księgowego

\_\_\_\_\_  
data

\_\_\_\_\_  
Pieczęć i podpis Dyrektora

Nazwa i adres jednostki sprawozdawczej  <b>Szkoła Podstawowa Nr 39 ul. Jachowicza 5 31-564 Kraków</b>	<b>Szczegółowy zakres zmian wartości grup rodzajowych środków trwałych zawierający stan tych aktywów na początek roku obrotowego, zwiększenia i zmniejszenia z tytułu aktualizacji wartości, nabycia, rozchodu, przemieszczenia wewnętrznego oraz stan końcowy oraz podobne przedstawienie stanów i tytułów zmian dotychczasowej amortyzacji lub umorzenia</b>	<b>Nota nr 1.1a do informacji dodatkowej do sprawozdania finansowego na dzień 31 grudnia 2023 r.</b>
		
Numer identyfikacyjny REGON  <b>367363847</b>	sporządzony na dzień 31 grudnia 2023 r.	27E214EEC46701C5

Lp.	Rzeczowy majątek trwały	Grunty (poz. Bilansu A.II.1.1)	w tym Prawo wieczystego użytkowania gruntu	Grunty stanowiące własność jednostki samorządu terytorialnego, przekazane w użytkowanie wieczyste innym podmiotom (poz. Bilansu A.II.1.1.1)	Budynki, lokale i obiekty inżynierii lądowej i wodnej (poz. Bilansu: A.II.1.2)	Urządzenia techniczne i maszyny (poz. Bilansu: A.II.1.3)	Środki transportu (poz. Bilansu A.II.1.4)	Inne środki trwałe (poz. Bilansu A.II.1.5)	w tym: konto 016 Dobra kultury	Środki trwałe w budowie (inwestycje) (poz. Bilansu A.II.2)	Zaliczki na środki trwałe w budowie (inwestycje) (poz. Bilansu A.II.3)	Rzeczowe aktywa trwałe (poz. Bilansu A.II)	Pozostałe środki trwałe (konto księgowe 013, 014)
1	2	3	4	5	6	7	8	9	10	11	12	13	14
<b>Wartość początkowa</b>													
<b>Stan na początek roku (BO)</b>		9 881 896,35	0,00	0,00	3 440 041,00	20 004,90	0,00	65 133,18	0,00	0,00	0,00	13 407 075,43	1 125 193,88
<b>Zwiększenia, w tym:</b>		0,00	0,00	0,00	289 826,04	0,00	0,00	0,00	0,00	0,00	0,00	289 826,04	408 540,19
1	nabycie (zakup z inwestycji)	0,00	0,00	0,00	289 826,04	0,00	0,00	0,00	0,00	0,00	0,00	289 826,04	250 288,62
2	poniesione nakłady**	0,00	0,00	0,00	0,00	0,00	0,00	0,00	0,00	0,00	0,00	0,00	0,00

3	przesunięcia wewnętrzne*	0,00	0,00	0,00	0,00	0,00	0,00	0,00	0,00	0,00	0,00	0,00	0,00
4	nieodpłatne otrzymanie w tym w formie darowizny	0,00	0,00	0,00	0,00	0,00	0,00	0,00	0,00	0,00	0,00	0,00	158 251,57
5	pozostałe	0,00	0,00	0,00	0,00	0,00	0,00	0,00	0,00	0,00	0,00	0,00	0,00
<b>Zmniejszenia, w tym:</b>		<b>0,00</b>	<b>0,00</b>	<b>0,00</b>	<b>0,00</b>	<b>0,00</b>	<b>0,00</b>	<b>0,00</b>	<b>0,00</b>	<b>0,00</b>	<b>0,00</b>	<b>0,00</b>	<b>152 040,31</b>
1	likwidacja	0,00	0,00	0,00	0,00	0,00	0,00	0,00	0,00	0,00	0,00	0,00	3 056,56
2	sprzedaż	0,00	0,00	0,00	0,00	0,00	0,00	0,00	0,00	0,00	0,00	0,00	0,00
3	rozliczone inwestycje**	0,00	0,00	0,00	0,00	0,00	0,00	0,00	0,00	0,00	0,00	0,00	0,00
4	inwestycje zaniechane**	0,00	0,00	0,00	0,00	0,00	0,00	0,00	0,00	0,00	0,00	0,00	0,00
5	nieodpłatne przekazanie w tym w formie darowizny	0,00	0,00	0,00	0,00	0,00	0,00	0,00	0,00	0,00	0,00	0,00	148 983,75
6	pozostałe	0,00	0,00	0,00	0,00	0,00	0,00	0,00	0,00	0,00	0,00	0,00	0,00
<b>Stan na koniec roku (BZ)</b>		<b>9 881 896,35</b>	<b>0,00</b>	<b>0,00</b>	<b>3 729 867,04</b>	<b>20 004,90</b>	<b>0,00</b>	<b>65 133,18</b>	<b>0,00</b>	<b>0,00</b>	<b>0,00</b>	<b>13 696 901,47</b>	<b>1 381 693,76</b>

<b>Umorzenia</b>													
<b>Stan na początek roku (BO)</b>		<b>0,00</b>	<b>0,00</b>	<b>0,00</b>	<b>1 572 786,93</b>	<b>20 004,90</b>	<b>0,00</b>	<b>57 713,94</b>	<b>0,00</b>	<b>0,00</b>	<b>0,00</b>	<b>1 650 505,77</b>	<b>1 125 193,88</b>
<b>Zwiększenia, w tym:</b>		<b>0,00</b>	<b>0,00</b>	<b>0,00</b>	<b>86 607,95</b>	<b>0,00</b>	<b>0,00</b>	<b>5 324,27</b>	<b>0,00</b>	<b>0,00</b>	<b>0,00</b>	<b>91 932,22</b>	<b>408 540,19</b>
1	amortyzacja okresu	0,00	0,00	0,00	86 607,95	0,00	0,00	5 324,27	0,00	0,00	0,00	91 932,22	250 288,62

2	aktualizacja wartości	0,00	0,00	0,00	0,00	0,00	0,00	0,00	0,00	0,00	0,00	0,00	0,00
3	przesunięcia wewnętrzne*	0,00	0,00	0,00	0,00	0,00	0,00	0,00	0,00	0,00	0,00	0,00	0,00
4	nieodpłatne otrzymanie w tym w formie darowizny	0,00	0,00	0,00	0,00	0,00	0,00	0,00	0,00	0,00	0,00	0,00	158 251,57
5	pozostałe	0,00	0,00	0,00	0,00	0,00	0,00	0,00	0,00	0,00	0,00	0,00	0,00
<b>Zmniejszenia, w tym:</b>		<b>0,00</b>	<b>0,00</b>	<b>0,00</b>	<b>0,00</b>	<b>0,00</b>	<b>0,00</b>	<b>0,00</b>	<b>0,00</b>	<b>0,00</b>	<b>0,00</b>	<b>0,00</b>	<b>152 040,31</b>
1	likwidacja	0,00	0,00	0,00	0,00	0,00	0,00	0,00	0,00	0,00	0,00	0,00	3 056,56
2	sprzedaż	0,00	0,00	0,00	0,00	0,00	0,00	0,00	0,00	0,00	0,00	0,00	0,00
3	nieodpłatne przekazanie w tym w formie darowizny	0,00	0,00	0,00	0,00	0,00	0,00	0,00	0,00	0,00	0,00	0,00	148 983,75
4	pozostałe	0,00	0,00	0,00	0,00	0,00	0,00	0,00	0,00	0,00	0,00	0,00	0,00
<b>Stan na koniec roku (BZ)</b>		<b>0,00</b>	<b>0,00</b>	<b>0,00</b>	<b>1 659 394,88</b>	<b>20 004,90</b>	<b>0,00</b>	<b>63 038,21</b>	<b>0,00</b>	<b>0,00</b>	<b>0,00</b>	<b>1 742 437,99</b>	<b>1 381 693,76</b>

<u>Odpisy aktualizujące wartość</u>													
<b>Stan na początek roku (BO)</b>	0,00	0,00	0,00	0,00	0,00	0,00	0,00	0,00	0,00	0,00	0,00	0,00	0,00
<b>Zwiększenia, w tym:</b>	0,00	0,00	0,00	0,00	0,00	0,00	0,00	0,00	0,00	0,00	0,00	0,00	0,00
<b>Zmniejszenia, w tym:</b>	0,00	0,00	0,00	0,00	0,00	0,00	0,00	0,00	0,00	0,00	0,00	0,00	0,00

<b>Stan na koniec roku (BZ)</b>	0,00	0,00	0,00	0,00	0,00	0,00	0,00	0,00	0,00	0,00	0,00	0,00
---------------------------------	------	------	------	------	------	------	------	------	------	------	------	------

<b>Wartość netto</b>												
<b>Stan na początek roku (BO)</b>	9 881 896,35	0,00	0,00	1 867 254,07	0,00	0,00	7 419,24	0,00	0,00	0,00	11 756 569,66	0,00
<b>Stan na koniec roku (BZ)</b>	9 881 896,35	0,00	0,00	2 070 472,16	0,00	0,00	2 094,97	0,00	0,00	0,00	11 954 463,48	0,00

\* przesunięcia wewnętrzne - środki trwałe w budowie (inwestycje) ze znakiem minus - do właściwej poz. z grupy środki trwałe ze znakiem plus. Dotyczy przekazania pomiędzy zarówno pomiędzy miejskimi jednostkami organizacyjnymi jak i w ramach jednostki.

\*\* dotyczy tylko środków trwałych w budowie (inwestycji)


**Uwaga: kwoty wykazane w poszczególnych kolumnach w wierszach "wartość netto saldo otwarcia" i "wartość netto saldo zamknięcia" mają być zgodne z kwotami wykazanymi w bilansie wg stanu na początek roku i na koniec roku. Kwota wykazana w kolumnie "pozostałe środki trwałe (...)" ma być zgodna z informacją umieszczoną pod bilansem. Saldo zamknięcia w poszczególnych kolumnach będzie sprawdzalne z odpowiednimi pozycjami bilansu- stan na koniec roku - szczegółowa informacja nad poszczególnymi kolumnami**

2024-03-14

Pieczętka i podpis gł. Księgowego

data

Pieczętka i podpis Dyrektora

Nazwa i adres jednostki sprawozdawczej		Szczegółowy zakres zmian wartości niematerialnych i prawnych zawierający stan tych aktywów na początek roku obrotowego, zwiększenia i zmniejszenia z tytułu aktualizacji wartości, nabycia, rozchodu, przemieszczenia wewnętrznego oraz stan końcowy oraz podobne przedstawienie stanów i tytułów zmian dotychczasowej amortyzacji lub umorzenia					Nota nr 1.1b do informacji dodatkowej do sprawozdania finansowego na dzień 31 grudnia 2023 r.	
Szkola Podstawowa Nr 39 ul. Jachowicza 5 31-564 Kraków							 5396E591A97CB158	
Numer identyfikacyjny REGON		sporządzony na dzień 31 grudnia 2023 r.						
367363847								
Lp.	Wartości Niematerialne i Prawne, w tym:	prawa autorskie	prawa do znaków towarowych	licencje	prawa do wzorów zdobniczych	inne	Razem	Wartości niematerialne i prawne umarzone jednorazowo
1	2	3	4	5	6	7	8	9
<i>Wartość początkowa</i>								
<b>Stan na początek roku (BO)</b>		<b>0,00</b>	<b>0,00</b>	<b>0,00</b>	<b>0,00</b>	<b>0,00</b>	<b>0,00</b>	<b>9 358,88</b>
<b>Zwiększenia, w tym:</b>		<b>0,00</b>	<b>0,00</b>	<b>0,00</b>	<b>0,00</b>	<b>0,00</b>	<b>0,00</b>	<b>5 311,00</b>
1	zakupy inwestycyjne	0,00	0,00	0,00	0,00	0,00	0,00	0,00
2	zakupy bieżące	0,00	0,00	0,00	0,00	0,00	0,00	5 311,00
3	przesunięcia wewnętrzne	0,00	0,00	0,00	0,00	0,00	0,00	0,00
4	aktualizacja wartości	0,00	0,00	0,00	0,00	0,00	0,00	0,00
5	nieodpłatne otrzymanie, w tym w formie darowizny	0,00	0,00	0,00	0,00	0,00	0,00	0,00
6	pozostałe	0,00	0,00	0,00	0,00	0,00	0,00	0,00
<b>Zmniejszenia, w tym:</b>		<b>0,00</b>	<b>0,00</b>	<b>0,00</b>	<b>0,00</b>	<b>0,00</b>	<b>0,00</b>	<b>0,00</b>



1	sprzedaż	0,00	0,00	0,00	0,00	0,00	0,00	0,00
2	likwidacja	0,00	0,00	0,00	0,00	0,00	0,00	0,00
3	przesunięcia wewnętrzne	0,00	0,00	0,00	0,00	0,00	0,00	0,00
4	nieodpłatne przekazanie, w tym w formie darowizny	0,00	0,00	0,00	0,00	0,00	0,00	0,00
5	pozostałe	0,00	0,00	0,00	0,00	0,00	0,00	0,00
<b>Stan na koniec roku (BZ)</b>		<b>0,00</b>	<b>0,00</b>	<b>0,00</b>	<b>0,00</b>	<b>0,00</b>	<b>0,00</b>	<b>14 669,88</b>
<i>Umorzenia</i>								
<b>Stan na początek roku (BO)</b>		<b>0,00</b>	<b>0,00</b>	<b>0,00</b>	<b>0,00</b>	<b>0,00</b>	<b>0,00</b>	<b>9 358,88</b>
<b>Zwiększenia, w tym:</b>		<b>0,00</b>	<b>0,00</b>	<b>0,00</b>	<b>0,00</b>	<b>0,00</b>	<b>0,00</b>	<b>5 311,00</b>
1	umorzenie bieżące podlegające amortyzacji	0,00	0,00	0,00	0,00	0,00	0,00	5 311,00
2	umorzenie w związku z nieodpłatnym otrzymaniem, w tym w formie darowizny	0,00	0,00	0,00	0,00	0,00	0,00	0,00
3	przesunięcia wewnętrzne	0,00	0,00	0,00	0,00	0,00	0,00	0,00
3	pozostałe	0,00	0,00	0,00	0,00	0,00	0,00	0,00
<b>Zmniejszenia, w tym:</b>		<b>0,00</b>	<b>0,00</b>	<b>0,00</b>	<b>0,00</b>	<b>0,00</b>	<b>0,00</b>	<b>0,00</b>
1	wyksięgowanie umorzenia składników sprzedanych	0,00	0,00	0,00	0,00	0,00	0,00	0,00
2	wyksięgowanie umorzenia składników zlikwidowanych	0,00	0,00	0,00	0,00	0,00	0,00	0,00
3	wyksięgowanie umorzenia w związku z nieodpłatnym przekazaniem, w tym w formie darowizny	0,00	0,00	0,00	0,00	0,00	0,00	0,00

4	przesunięcia wewnętrzne	0,00	0,00	0,00	0,00	0,00	0,00	0,00
5	pozostałe	0,00	0,00	0,00	0,00	0,00	0,00	0,00
<b>Stan na koniec roku (BZ)</b>		<b>0,00</b>	<b>0,00</b>	<b>0,00</b>	<b>0,00</b>	<b>0,00</b>	<b>0,00</b>	<b>14 669,88</b>
<i>Odpisy aktualizujące wartość</i>								
<b>Stan na początek roku (BO)</b>		<b>0,00</b>	<b>0,00</b>	<b>0,00</b>	<b>0,00</b>	<b>0,00</b>	<b>0,00</b>	<b>0,00</b>
<b>Zwieszenia, w tym:</b>		<b>0,00</b>	<b>0,00</b>	<b>0,00</b>	<b>0,00</b>	<b>0,00</b>	<b>0,00</b>	<b>0,00</b>
<b>Zmniejszenia, w tym:</b>		<b>0,00</b>	<b>0,00</b>	<b>0,00</b>	<b>0,00</b>	<b>0,00</b>	<b>0,00</b>	<b>0,00</b>
<b>Stan na koniec roku (BZ)</b>		<b>0,00</b>	<b>0,00</b>	<b>0,00</b>	<b>0,00</b>	<b>0,00</b>	<b>0,00</b>	<b>0,00</b>
<b>Stan na początek roku</b>		<b>0,00</b>	<b>0,00</b>	<b>0,00</b>	<b>0,00</b>	<b>0,00</b>	<b>0,00</b>	<b>0,00</b>
<b>Stan na koniec roku</b>		<b>0,00</b>	<b>0,00</b>	<b>0,00</b>	<b>0,00</b>	<b>0,00</b>	<b>0,00</b>	<b>0,00</b>


\*nota ma być zgodna z pozycją A.I. Bilansu

2024-03-14

Pieczętka i podpis gł. Księgowego

data

Pieczętka i podpis Dyrektora


Nazwa i adres jednostki sprawozdawczej		Koszt wytworzenia środków trwałych w budowie, w tym odsetki oraz różnice kursowe, które powiększyły koszt wytworzenia środków trwałych w budowie w roku obrotowym		Nota nr 2.2 do informacji dodatkowej do sprawozdania finansowego na dzień 31 grudnia 2023 r.	
Szkola Podstawowa Nr 39 ul. Jachowicza 5 31-564 Kraków				 FC10DC92652612E3	
Numer identyfikacyjny REGON		sporządzony na dzień 31 grudnia 2023 r.			
367363847					
Lp.	Koszt wytworzenia środka trwałego w budowie, w tym:	koszty związane z nabyciem lub wytworzeniem środka trwałego (bez odsetek i różnic kursowych)	odsetki powiększające koszt wytworzenia środka trwałego	różnice kursowe powiększające koszt wytworzenia środka trwałego	
1	2	3	4	5	
1	oddane w roku obrotowym do użytkowania	289 826,04	0,00	0,00	
2	w budowie	0,00	0,00	0,00	
	<b>Razem:</b>	<b>289 826,04</b>	<b>0,00</b>	<b>0,00</b>	

Dane ujęte w nocie powinny być zgodne z obrotami Wn konta 080 bez bilansu otwarcia.

\_\_\_\_\_  
Pieczątką i podpis gł. Księgowego

2024-03-14  
\_\_\_\_\_  
data

\_\_\_\_\_  
Pieczątką i podpis Dyrektora

Nazwa i adres jednostki sprawozdawczej  <b>Szkoła Podstawowa Nr 39 ul. Jachowicza 5 31-564 Kraków</b>	Przeciętne zatrudnienie w roku obrotowym 2023  sporządzony na dzień 31 grudnia 2023 r.	<b>Nota nr 3a do informacji dodatkowej do sprawozdania finansowego na dzień 31 grudnia 2023 r.</b>
Numer identyfikacyjny REGON  <b>367363847</b>		 9118B70AA602CDE3
1	3	
Stan przeciętnego zatrudnienia w etatach:	Stan na koniec roku obrotowego	
	44,78	


\*podać zatrudnienie wyliczane jak przy dokonywaniu odpisu na ZFŚS

\_\_\_\_\_  
Pieczętka i podpis gł. Księgowego

2024-03-14

\_\_\_\_\_  
data

\_\_\_\_\_  
Pieczętka i podpis Dyrektora

Nazwa i adres jednostki sprawozdawczej		Nakłady na niefinansowe (rzeczowe) aktywa trwałe	Nota nr 3c do informacji dodatkowej do sprawozdania finansowego na dzień 31 grudnia 2023 r.	
Szkola Podstawowa Nr 39 ul. Jachowicza 5 31-564 Kraków			 34BDFA11CF287738	
Numer identyfikacyjny REGON		sporządzony na dzień 31 grudnia 2023 r.		
367363847				
Lp.	Rodzaj nakładów	Kwota poniesionego kosztu w roku obrotowym	Planowane na następny rok nakłady na niefinansowe aktywa trwałe	
1	2	3	4	
1.	nakłady na ochronę środowiska	0,00	0,00	
2.	pozostałe nakłady	289 826,04	0,00	
<b>3.</b>	<b>Razem:</b>	<b>289 826,04</b>	<b>0,00</b>	


\*kwota ma być zgodna z obrotami WN konta 080 (bez bilansu otwarcia) na dzień 31 grudnia roku obrotowego. Należy pokazać kwotę wydatków poniesioną w roku obrotowym na niefinansowe aktywa trwałe.

\_\_\_\_\_  
Pieczątką i podpis gł. Księgowego

2024-03-14

\_\_\_\_\_  
data

\_\_\_\_\_  
Pieczątką i podpis Dyrektora

<p>Nazwa i adres jednostki sprawozdawczej</p> <p style="text-align: center;"><b>Szkoła Podstawowa Nr 39 ul. Jachowicza 5 31-564 Kraków</b></p>	<p><b>Struktura przychodów</b></p>	<p><b>Nota nr 3e do informacji dodatkowej do sprawozdania finansowego na dzień 31 grudnia 2023 r.</b></p>
<p>Numer identyfikacyjny REGON</p> <p style="text-align: center;"><b>367363847</b></p>		 <p><b>996585195272FF57</b></p>
<p>sporządzony na dzień 31 grudnia 2023 r.</p>		

Przychody netto ze sprzedaży produktów					
Lp.	Przychody netto ze sprzedaży produktów (poz. A.I. R ZiS) w tym:	Stan na początek roku obrotowego		Stan na koniec roku obrotowego	
		przed wyłączeniami	po wyłączeniach	przed wyłączeniami	po wyłączeniach
1	2	3	4	5	6
1	przychody z najmu i dzierżawy mienia	0,00	0,00	0,00	0,00
2	opłaty za zarząd	0,00	0,00	0,00	0,00
3	opłaty za użytkowanie wieczyste	0,00	0,00	0,00	0,00
4	odpłatność za żywienie	0,00	0,00	0,00	0,00
5	sprzedaż usług	0,00	0,00	0,00	0,00
6	pozostałe	0,00	0,00	0,00	0,00
	<b>Razem:</b>	<b>0,00</b>	<b>0,00</b>	<b>0,00</b>	<b>0,00</b>

Inne przychody operacyjne					
Lp.	Inne przychody operacyjne (poz. D III R ZiS), w tym	Stan na początek roku obrotowego		Stan na koniec roku obrotowego	
		przed wyłączeniami	po wyłączeniach	przed wyłączeniami	po wyłączeniach
1	2	3	4	5	6
1	opłaty za dzierżawę, najem	72 099,92	72 099,92	67 247,17	67 247,17
2	kary umowne, odszkodowania	3 604,41	3 604,41	2 540,45	2 540,45
3	odpisane przedawnione lub umorzone zobowiązania	0,00	0,00	0,00	0,00
4	darowizny, nieodpłatnie otrzymane środki obrotowe	26 506,25	26 506,25	158 251,57	158 251,57
5	rozwiązanie niewykorzystanej rezerwy (w przypadku gdy staną się bezprzedmiotowe)	0,00	0,00	0,00	0,00
6	rozwiązanie (wyksięgowanie) odpisu aktualizującego należności, po ustaniu przyczyn jego dokonania (nastąpiła spłata należności)	0,00	0,00	0,00	0,00
7	pozostałe	2 677,66	2 677,66	3 310,78	3 310,78
	<b>Razem:</b>	<b>104 888,24</b>	<b>104 888,24</b>	<b>231 349,97</b>	<b>231 349,97</b>

Przychody finansowe					
Lp.	Przychody finansowe (poz. G R ZiS)	Stan na początek roku obrotowego		Stan na koniec roku obrotowego	
		przed wyłączeniami	po wyłączeniach	przed wyłączeniami	po wyłączeniach
1	2	3	4	5	6

	<b>Dywidendy i udziały w zyskach:</b>	<b>0,00</b>	<b>0,00</b>	<b>0,00</b>	<b>0,00</b>
1	dywidendy i udziały w zyskach	0,00	0,00	0,00	0,00
2	zysk na sprzed. Udziałów i akcji	0,00	0,00	0,00	0,00
3	pozostałe	0,00	0,00	0,00	0,00
	<b>Odsetki, w tym:</b>	<b>2 349,14</b>	<b>2 349,14</b>	<b>5 100,21</b>	<b>5 100,17</b>
1	odsetki za zwłokę	31,20	31,20	117,38	117,34
2	odsetki bankowe	2 317,94	2 317,94	4 982,83	4 982,83
	<b>Inne, w tym:</b>	<b>0,00</b>	<b>0,00</b>	<b>0,00</b>	<b>0,00</b>
1	różnice kursowe	0,00	0,00	0,00	0,00
2	zwiększenie wartości długoterminowych aktywów finansowych na skutek wzrostu wartości akcji	0,00	0,00	0,00	0,00
3	rozwiązanie odpisów aktualizujących wartość odsetek od należności, po ustaniu przyczyn jego dokonania (np. nastąpiła ich spłata)	0,00	0,00	0,00	0,00
4	rozwiązanie niewykorzystanej rezerwy dotyczącej odsetek	0,00	0,00	0,00	0,00
5	pozostałe	0,00	0,00	0,00	0,00
	<b>Razem:</b>	<b>2 349,14</b>	<b>2 349,14</b>	<b>5 100,21</b>	<b>5 100,17</b>


2024-03-14

\_\_\_\_\_  
Pieczęćka i podpis gł. Księgowego

\_\_\_\_\_  
data

\_\_\_\_\_  
Pieczęćka i podpis Dyrektora



<p>Nazwa i adres jednostki sprawozdawczej</p> <p style="text-align: center;"><b>Szkoła Podstawowa Nr 39 ul. Jachowicza 5 31-564 Kraków</b></p>	<p><b>Struktura kosztów</b></p>	<p><b>Nota nr 3f do informacji dodatkowej do sprawozdania finansowego na dzień 31 grudnia 2023 r.</b></p>
<p>Numer identyfikacyjny REGON</p> <p style="text-align: center;"><b>367363847</b></p>		 <p>493C1EB352D3DE85</p>
<p>sporządzony na dzień 31 grudnia 2023 r.</p>		

Struktura kosztów usług obcych					
Lp.	Usługi obce (poz. B III R ZiS)	Stan na początek roku obrotowego		Stan na koniec roku obrotowego	
		przed wyłączeniami	po wyłączeniach	przed wyłączeniami	po wyłączeniach
1	2	3	4	5	6
1	zakup usług remontowych	379 772,15	379 772,15	224 330,17	224 330,17
2	opłaty za administrowanie i czynsze za budynki, lokale i pomieszczenia gospodarcze	0,00	0,00	0,00	0,00
3	usługi zdrowotne	0,00	0,00	0,00	0,00
4	opłaty z tytułu zakupu usług telekomunikacyjnych (w tym internet)	3 762,01	3 762,01	2 153,52	2 153,52
5	ekspertyzy, analizy, opinie	0,00	0,00	0,00	0,00
6	zakup usług przez jednostki samorządu terytorialnego od innych jednostek samorządu	0,00	0,00	0,00	0,00
7	pozostałe	52 722,50	51 142,50	86 880,19	83 900,19
	<b>Razem:</b>	<b>436 256,66</b>	<b>434 676,66</b>	<b>313 363,88</b>	<b>310 383,88</b>

Pozostałe koszty operacyjne					
Lp.	Pozostałe koszty operacyjne (poz. E II R ZIS)	Stan na początek roku obrotowego		Stan na koniec roku obrotowego	
		przed wyłączeniami	po wyłączeniach	przed wyłączeniami	po wyłączeniach
1	2	3	4	5	6
1	straty nadzwyczajne	0,00	0,00	0,00	0,00
2	utworzenie lub zwiększenie odpisu aktualizującego wartość należności	0,00	0,00	0,00	0,00
3	utworzenie lub zwiększenie rezerwy na zobowiązania	0,00	0,00	0,00	0,00
4	koszty utworzonych rezerw na sprawy sporne	0,00	0,00	0,00	0,00
5	kary umowne, wypłacone odszkodowania	0,00	0,00	0,00	0,00
6	inne koszty operacyjne	1 403,47	1 403,47	0,00	0,00
	<b>Razem:</b>	<b>1 403,47</b>	<b>1 403,47</b>	<b>0,00</b>	<b>0,00</b>

Koszty finansowe					
Lp.	Koszty finansowe (poz. H R ZiS)	stan na początek roku obrotowego		Stan na koniec roku obrotowego	
		przed wyłączeniami	po wyłączeniach	przed wyłączeniami	po wyłączeniach
1	2	3	4	5	6
	<b>Odsetki, w tym:</b>	<b>328,82</b>	<b>328,82</b>	<b>0,00</b>	<b>0,00</b>
1	odsetki bankowe	0,00	0,00	0,00	0,00
2	pozostałe odsetki	328,82	328,82	0,00	0,00
	<b>Inne, w tym:</b>	<b>1,49</b>	<b>1,49</b>	<b>14,97</b>	<b>14,97</b>
1	odpis aktualizujący z tytułu zmniejszenia wartości długoterminowych aktywów finansowych na skutek utraty ich wartości	0,00	0,00	0,00	0,00
2	utworzenie lub zwiększenie odpisu aktualizującego wartość odsetek	0,00	0,00	0,00	0,00
3	utworzenie lub zwiększenie rezerwy na zobowiązania dotyczące odsetek	0,00	0,00	0,00	0,00
4	różnice kursowe	0,00	0,00	0,00	0,00
5	pozostałe	1,49	1,49	14,97	14,97
	<b>Razem:</b>	<b>330,31</b>	<b>330,31</b>	<b>14,97</b>	<b>14,97</b>

2024-03-14

---

Pieczętka i podpis gł. Księgowego

---

data

---

Pieczętka i podpis Dyrektora