


<p>Nazwa i adres jednostki sprawozdawczej</p> <p style="text-align: center;"><b>Urząd Miasta Krakowa</b> <b>Plac Wszystkich Świętych 3-4</b> <b>31-004 Kraków</b></p>	<p style="text-align: center;"><b>Wprowadzenie do sprawozdania finansowego</b></p>	<p>Adresat:</p> <p style="text-align: center;"><b>Gmina Miejska Kraków</b> <b>Plac Wszystkich Świętych 3-4</b> <b>31-004 Kraków</b></p> <p style="text-align: center;">Wysłać bez pisma przewodniego</p>
<p>Numer identyfikacyjny REGON</p> <p style="text-align: center;"><b>350508747</b></p>		 <p style="text-align: center;">71EE1616F73894B2</p>

sporządzony na dzień 31 grudnia 2023 r.

## Wstęp

Urząd Miasta Krakowa jest jednostką organizacyjną Gminy Miejskiej Kraków, której przedmiotem działalności jest wykonywanie zadań określonych ustawami o samorządzie gminnym i samorządzie powiatowym oraz uchwałami Rady Miasta Krakowa w celu zaspakajania zbiorowych potrzeb wspólnoty samorządowej.

Siedziba jednostki mieści się pod poniższym adresem:  
 Urząd Miasta Krakowa  
 Plac wszystkich Świętych 3-4  
 31-004 Kraków

## podstawowy przedmiot działalności

Zakres działania Urzędu Miasta Krakowa określa zarządzenie Prezydenta Miasta Krakowa Nr 1799/2023 z dnia 29.06.2023 r. w sprawie Regulaminu Organizacyjnego Urzędu Miasta Krakowa. Urzędu Miasta Krakowa został podzielony na komórki organizacyjne - wydziały i biura, które realizują przypisane im zadania zgodnie z ww. zarządzeniem Prezydenta Miasta Krakowa.

Podstawowym przedmiotem działalności jednostki jest:

- 1) realizacja świadczeń o charakterze socjalnym;
- 2) przyjmowanie oświadczeń mających wpływ na stan cywilny i rejestracja stanu cywilnego;
- 3) sprawy z zakresu administracji architektoniczno-budowlanej;
- 4) bezpieczeństwo i porządek publiczny;
- 5) ochrona i kształtowanie środowiska klimatycznego;
- 6) rewitalizacja, obsługa inwestora oraz obsługa i wspieranie przedsiębiorczości;
- 7) polityka turystyczna Miasta;
- 8) sprawy oświaty, w tym szkół, przedszkoli i innych placówek oświatowo-wychowawczych;
- 9) rejestracja pojazdów i wydawanie praw jazdy oraz kontrola i nadzór nad stacjami diagnostycznymi i ośrodkami szkolenia;
- 10) obsługa sytemu informacji przestrzennej, komunalizacja, podział nieruchomości, rozgraniczenia, wyłączenia gruntów z produkcji rolnej, prowadzenie powiatowego zasobu geodezyjnego i kartograficznego;
- 11) rozwój elementów gospodarki komunalnej, tworzenie wieloletnich planów infrastruktury komunalnej Miasta;
- 12) ochrona i kształtowanie środowiska;
- 13) sprawy kultury Miasta;
- 14) zarządzanie ruchem w Krakowie;
- 15) gospodarowanie zasobem mieszkaniowym Miasta;
- 16) sporządzanie projektów miejscowych planów zagospodarowania przestrzennego;
- 17) wymiar podatków i opłat, pobór należności cywilnoprawnych;
- 18) podejmowanie inicjatyw społecznych oraz ochrona zdrowia mieszkańców;
- 19) pozyskiwanie praw do dysponowania nieruchomościami na rzecz realizacji inwestycji miejskich oraz sprzedaży lokali mieszkalnych, nabywania i wywłaszczenia nieruchomości;
- 20) ewidencja ludności i dowodów osobistych, rejestru wyborców, kwalifikacja wojskowa, ewidencja działalności gospodarczej, wspieranie przedsiębiorców.

## omówienie przyjętych zasad (polityki) rachunkowości

W Urzędzie Miasta Krakowa zasady polityki rachunkowości, w tym metody wyceny aktywów i pasywów zostały przyjęte w zarządzeniu Prezydenta Miasta Krakowa Nr 3675/2016 z dnia 30.12.2016 r., w sprawie uregulowań opisujących zasady (politykę) rachunkowości obowiązujące w Urzędzie Miasta Krakowa. Niniejsza regulacja została zaktualizowana Zarządzeniem Prezydenta Miasta Krakowa Nr 80/2020 z dnia 15.01.2020 r. w sprawie uregulowań opisujących zasady (politykę) rachunkowości obowiązujące w Urzędzie Miasta Krakowa.

Szczegółowe informacje zawiera załącznik.

## inne informacje

Szczegółowe informacje zawiera załącznik.

## Dodatkowe informacje i objaśnienia

1.1 szczegółowy zakres zmian wartości grup rodzajowych środków trwałych, wartości niematerialnych i prawnych, zawierający stan tych aktywów na początek roku obrotowego, zwiększenia i zmniejszenia z tytułu: aktualizacji wartości, nabycia, rozchodu, przemieszczenia wewnętrznego oraz stan końcowy, a dla majątku amortyzowanego – podobne przedstawienie stanów i tytułów zmian dotychczasowej amortyzacji lub umorzenia

1.2 aktualną wartość rynkową środków trwałych, w tym dóbr kultury – o ile jednostka dysponuje takimi informacjami

1.3 kwotę dokonanych w trakcie roku obrotowego odpisów aktualizujących wartość aktywów trwałych odrębnie dla długoterminowych aktywów niefinansowych oraz długoterminowych aktywów finansowych

1.4 wartość gruntów użytkowanych wieczysto

1.5 wartość nieamortyzowanych lub nieumarzanych przez jednostkę środków trwałych, używanych na podstawie umów najmu, dzierżawy i innych umów, w tym z tytułu umów leasingu


1.6 liczbę oraz wartość posiadanych papierów wartościowych, w tym akcji i udziałów oraz dłużnych papierów wartościowych  
1.7 dane o odpisach aktualizujących wartość należności, ze wskazaniem stanu na początek roku obrotowego, zwiększeniach, wykorzystaniu, rozwiązaniu i stanie na koniec roku obrotowego, z uwzględnieniem należności finansowych jednostek samorządu terytorialnego (stan pożyczek zagrożonych)  
1.8 dane o stanie rezerw według celu ich utworzenia na początek roku obrotowego, zwiększeniach, wykorzystaniu, rozwiązaniu i stanie końcowym  
1.9 podział zobowiązań długoterminowych o pozostałym od dnia bilansowego, przewidywanym umową lub wynikającym z innego tytułu prawnego, okresie spłaty:  
a) powyżej 1 roku do 3 lat  
b) powyżej 3 do 5 lat  
c) powyżej 5 lat  
1.10 kwotę zobowiązań w sytuacji gdy jednostka kwalifikuje umowy leasingu zgodnie z przepisami podatkowymi (leasing operacyjny), a według przepisów o rachunkowości byłby to leasing finansowy lub zwrotny z podziałem na kwotę zobowiązań z tytułu leasingu finansowego lub leasingu zwrotnego  
1.11 łączną kwotę zobowiązań zabezpieczonych na majątku jednostki ze wskazaniem charakteru i formy tych zabezpieczeń  
1.12 łączną kwotę zobowiązań warunkowych, w tym również udzielonych przez jednostkę gwarancji i poręczeń, także wekslowych, niewykazanych w bilansie, ze wskazaniem zobowiązań zabezpieczonych na majątku jednostki oraz charakteru i formy tych zabezpieczeń  
1.13 wykaz istotnych pozycji czynnych i biernych rozliczeń międzyokresowych, w tym kwotę czynnych rozliczeń międzyokresowych kosztów stanowiących różnicę między wartością otrzymanych finansowych składników aktywów a zobowiązaniem zapłaty za nie  
1.14 łączną kwotę otrzymanych przez jednostkę gwarancji i poręczeń niewykazanych w bilansie  
1.15 kwotę wypłaconych środków pieniężnych na świadczenia pracownicze  
1.16 inne informacje  
2.1 wysokość odpisów aktualizujących wartość zapasów  
2.2 koszt wytworzenia środków trwałych w budowie, w tym odsetki oraz różnice kursowe, które powiększyły koszt wytworzenia środków trwałych w budowie w roku obrotowym  
2.3 kwotę i charakter poszczególnych pozycji przychodów lub kosztów o nadzwyczajnej wartości lub które wystąpiły incydentalnie  
2.4 informacje o kwocie należności z tytułu podatków realizowanych przez organy podatkowe podległe ministrowi właściwemu do spraw finansów publicznych wykazywanych w sprawozdaniu z wykonania planu dochodów budżetowych  
2.5 inne informacje  
3 inne informacje niż wymienione powyżej, jeżeli mogłyby w istotny sposób wpłynąć na ocenę sytuacji majątkowej i finansowej oraz wynik finansowy jednostki

2024-03-27

Główny księgowy

rok, miesiąc, dzień

Kierownik jednostki

Nazwa i adres jednostki sprawozdawczej  <b>Urząd Miasta Krakowa</b> <b>Plac Wszystkich Świętych 3-4</b> <b>31-004 Kraków</b>	<b>Kwota zobowiązań zabezpieczonych na majątku jednostki ze wskazaniem charakteru i formy tych zabezpieczeń*</b>	<b>Nota nr 1.11 do informacji dodatkowej do sprawozdania finansowego na dzień 31 grudnia 2023 r.</b>
		 2B2111A915D87ED4
Numer identyfikacyjny REGON  <b>350508747</b>	sporządzony na dzień 31 grudnia 2023 r.	

Lp.	Forma zabezpieczenia	Stan zobowiązań na początek roku obrotowego				Stan zobowiązań na koniec roku obrotowego			
		Kwota zobowiązania	Kwota zabezpieczenia, w tym:	na aktywach trwałych	na aktywach obrotowych	Kwota zobowiązania	Kwota zabezpieczenia, w tym:	na aktywach trwałych	na aktywach obrotowych
1	2	3	4	5	6	7	8	9	10
1.	<b>hipoteka, w tym:</b>	<b>113 660 709,00</b>	<b>555 721 310,00</b>	<b>555 721 310,00</b>	<b>0,00</b>	<b>95 714 280,00</b>	<b>555 721 310,00</b>	<b>555 721 310,00</b>	<b>0,00</b>
1a.	hipoteka umowna	113 660 709,00	555 721 310,00	555 721 310,00	0,00	95 714 280,00	555 721 310,00	555 721 310,00	0,00
1b.	hipoteka przymusowa	0,00	0,00	0,00	0,00	0,00	0,00	0,00	0,00
2.	<b>zastaw, w tym:</b>	<b>756 809 803,00</b>	<b>1 825 320 000,00</b>	<b>1 825 320 000,00</b>	<b>0,00</b>	<b>708 385 393,00</b>	<b>1 825 320 000,00</b>	<b>1 825 320 000,00</b>	<b>0,00</b>
2a.	zastaw rejestrowy	756 809 803,00	1 825 320 000,00	1 825 320 000,00	0,00	708 385 393,00	1 825 320 000,00	1 825 320 000,00	0,00
2b.	zastaw skarbowy	0,00	0,00	0,00	0,00	0,00	0,00	0,00	0,00
3.	<b>przewłaszczenie na zabezpieczenie</b>	<b>0,00</b>	<b>0,00</b>	<b>0,00</b>	<b>0,00</b>	<b>0,00</b>	<b>0,00</b>	<b>0,00</b>	<b>0,00</b>
4.	<b>weksle</b>	<b>0,00</b>	<b>0,00</b>	<b>0,00</b>	<b>0,00</b>	<b>0,00</b>	<b>0,00</b>	<b>0,00</b>	<b>0,00</b>
5.	<b>inne</b>	<b>0,00</b>	<b>0,00</b>	<b>0,00</b>	<b>0,00</b>	<b>0,00</b>	<b>0,00</b>	<b>0,00</b>	<b>0,00</b>
	<b>Razem:</b>	<b>870 470 512,00</b>	<b>2 381 041 310,00</b>	<b>2 381 041 310,00</b>	<b>0,00</b>	<b>804 099 673,00</b>	<b>2 381 041 310,00</b>	<b>2 381 041 310,00</b>	<b>0,00</b>


\* Dotyczy ewidencji bilansowej i konta 139 - nie da się tego wprost sprawdzić z bilansem

2024-03-27

Pieczętka i podpis gł. Księgowego

data

Pieczętka i podpis Dyrektora

<p>Nazwa i adres jednostki sprawozdawczej</p> <p><b>Urząd Miasta Krakowa</b>  <b>Plac Wszystkich Świętych 3-4</b>  <b>31-004 Kraków</b></p>	<p><b>Łączna kwota zobowiązań warunkowych, w tym udzielonych przez jednostkę gwarancji i poręczeń, także wekslowych, niewykazanych w bilansie, ze wskazaniem zobowiązań zabezpieczonych na majątku jednostki oraz charakteru i formy tych zabezpieczeń</b></p> <p>sporządzony na dzień 31 grudnia 2023 r.</p>	<p><b>Nota nr 1.12 do informacji dodatkowej do sprawozdania finansowego na dzień 31 grudnia 2023 r.</b></p>
<p>Numer identyfikacyjny REGON</p> <p><b>350508747</b></p>		 <p>55B02DE117BFAFF8</p>
<p>Zobowiązania warunkowe</p>	<p>Stan na początek roku obrotowego</p>	<p>Stan na koniec roku obrotowego</p>
<p><i>1</i></p>	<p><i>2</i></p>	<p><i>3</i></p>
<p>sprawy sporne, których prawdopodobieństwo wyroku niekorzystnego dla GMK jest mniejsze niż 50%</p>	<p>165 606 638,69</p>	<p>191 774 539,35</p>
<p>rozliczenia budynków prywatnych (saldo budynków stanowiące własność prywatną, którymi zarządza ZBK na podstawie przepisów KC - art. 752-757)</p>	<p>0,00</p>	<p>0,00</p>
<p>opłaty z tytułu wycinki drzew i krzewów</p>	<p>0,00</p>	<p>0,00</p>
<p>udzielonych przez jednostkę gwarancji i poręczeń</p>	<p>0,00</p>	<p>0,00</p>
<p>inne</p>	<p>287 775 721,31</p>	<p>426 971 045,52</p>
<p>zobowiązania zabezpieczone w formie:</p>	<p>2 381 041 310,00</p>	<p>2 381 041 310,00</p>
<p>Hipoteka</p>	<p>555 721 310,00</p>	<p>555 721 310,00</p>
<p>Zastaw</p>	<p>1 825 320 000,00</p>	<p>1 825 320 000,00</p>
<p>Weksle</p>	<p>0,00</p>	<p>0,00</p>
<p>Inne</p>	<p>0,00</p>	<p>0,00</p>
<p><b>Razem:</b></p>	<p><b>2 834 423 670,00</b></p>	<p><b>2 999 786 894,87</b></p>


Dane mają być zgodne z ewidencją pozabilansową

2024-03-27

\_\_\_\_\_  
Pieczątką i podpis gł. Księgowego

\_\_\_\_\_  
data

\_\_\_\_\_  
Pieczątką i podpis Dyrektora

<p>Nazwa i adres jednostki sprawozdawczej</p> <p><b>Urząd Miasta Krakowa</b>  <b>Plac Wszystkich Świętych 3-4</b>  <b>31-004 Kraków</b></p>	<p><b>Wykaz istotnych pozycji czynnych i biernych rozliczeń międzyokresowych, w tym kwotę czynnych rozliczeń międzyokresowych kosztów stanowiących różnice między wartością otrzymanych finansowych składników aktywów, a zobowiązaniem zapłaty za nie</b></p>	<p><b>Nota nr 1.13 do informacji dodatkowej do sprawozdania finansowego na dzień 31 grudnia 2023 r.</b></p>
<p>Numer identyfikacyjny REGON</p> <p><b>350508747</b></p>		 <p>68100996FA49C9C3</p>

sporządzony na dzień 31 grudnia 2023 r.

**Rozliczenia międzyokresowe\* (czynne)**

Lp.	Rozliczenia międzyokresowe czynne	Stan na początek roku obrotowego	Stan na koniec roku obrotowego
1	2	3	4
1	dyskonto od wyemitowanych obligacji	0,00	0,00
2	koszty mediów	386 524,36	437 513,10
3	ubezpieczenia majątkowe (polisy)	861 433,76	1 301 640,69
4	prenumeraty	0,00	1 873,00
5	koszty stanowiących różnice między wartością otrzymanych finansowych składników aktywów a zobowiązaniem zapłaty za nie (art.. 39 ust. 4 UoR)	0,00	0,00
6	asysta techniczna	1 330 776,47	785 204,71
7	usługi teleinformatyczne i internetowe	4 438 477,42	6 221 636,98
8	programy i licencje	140 783,87	143 541,00
9	pozostałe:	1 241 273,99	417 318,19
	<b>Razem:</b>	<b>8 399 269,87</b>	<b>9 308 727,67</b>

\* Kwoty mają być zgodne z kwotami wykazanymi w Bilansie w aktywach poz. B.IV

**Rozliczenia międzyokresowe\* (bierne)**

Lp.	Rozliczenia międzyokresowe przychodów	Stan na początek roku obrotowego	Stan na koniec roku obrotowego
1	2	3	4
1	równowartość powstałych w toku realizacji umowy koncesji na roboty budowlane - "Spopielarnia Podgórk Tynieckie" - aktywów przeznaczonych do świadczenia usług w ramach partnerstwa, których pokrycie stanowi prawo do pobierania pożytków z przedmiotu umowy	2 652 222,80	1 515 556,40
2	środki własne przeznaczone na inwestycje w ZCK	0,00	0,00
3	opłaty za zajęcie pasa drogowego	0,00	0,00
4	porozumienia remontowe (ZBK)	0,00	0,00

5	koszty wykonania niezakończonych umów o usługi (w tym budowlane)	0,00	0,00
6	usługi informatyczne	0,00	0,00
7	pozostałe	784 849,94	758 756,85
	<b>Razem:</b>	<b>3 437 072,74</b>	<b>2 274 313,25</b>

\* kwota ma być zgodna z kwotami wykazanymi w Bilansie w poz. Pasywa D.IV.

\*\*w przypadku posiadania umowy w ramach PPP należy dodatkowo podać:


1. charakter (rodzaj i zakres) zobowiązań wynikających z umowy w każdym roku jej obowiązywania,
2. kwota zobowiązań wynikających z umowy wpływających na poziom państwowego długu publicznego oraz deficyt sektora finansów publicznych,
3. łączna kwota planowanych i wykonanych wydatków w poszczególnych latach realizacji umowy,
4. rodzaj i wielkości wkładu własnego oraz zasady jego przekazania stronie prywatnej,
5. wyniki okresowej kontroli przeprowadzanej przez stronę publiczną

2024-03-27

\_\_\_\_\_  
Pieczętka i podpis gł. Księgowego

\_\_\_\_\_  
data

\_\_\_\_\_  
Pieczętka i podpis Dyrektora

Nazwa i adres jednostki sprawozdawczej  <b>Urząd Miasta Krakowa Plac Wszystkich Świętych 3-4 31-004 Kraków</b>	<b>Poręczenia i gwarancje niewykazane w bilansie</b>	<b>Nota nr 1.14 do informacji dodatkowej do sprawozdania finansowego na dzień 31 grudnia 2023 r.</b>
		 BB44B48127BC7B78
Numer identyfikacyjny REGON  <b>350508747</b>	sporządzony na dzień 31 grudnia 2023 r.	

Lp.	Łączna kwota otrzymanych przez jednostkę gwarancji i poręczeń niewykazanych w bilansie wg rodzajów	Stan na początek roku obrotowego	Stan na koniec roku obrotowego
1	2	3	4
	<b>Zabezpieczenie należytego wykonania umów, w tym:</b>	<b>1 907 995,62</b>	<b>8 544 044,21</b>
1	gwarancje bankowe	610 998,35	926 345,12
2	gwarancje ubezpieczeniowe	660 082,19	6 989 257,17
3	poręczenia otrzymane od osób trzecich	20 945,08	12 471,92
4	inne	615 970,00	615 970,00


Dane wynikają z ewidencji pozabilansowej.

2024-03-27

\_\_\_\_\_  
Pieczęć i podpis gł. Księgowego

\_\_\_\_\_  
data

\_\_\_\_\_  
Pieczęć i podpis Dyrektora

Nazwa i adres jednostki sprawozdawczej <b>Urząd Miasta Krakowa Plac Wszystkich Świętych 3-4 31-004 Kraków</b>		<b>Kwota wypłaconych środków pieniężnych na świadczenia pracownicze</b>	<b>Nota nr 1.15 do informacji dodatkowej do sprawozdania finansowego na dzień 31 grudnia 2023 r.</b>
Numer identyfikacyjny REGON <b>350508747</b>			 189705C554289B81
		sporządzony na dzień 31 grudnia 2023 r.	
Lp.	Kwota wypłaconych środków pieniężnych na świadczenia pracownicze wg tytułów	Stan na koniec roku obrotowego	
1	2	3	
1.	kwota wypłaconego wynagrodzenia pracownikowi brutto (netto + zus + podatek) tj. wynagrodzenie rozumiane jako wszystkie składniki (par. 401) bez nagród jubileuszowych i odpraw emerytalno-rentowych	293 853 338,29	
2.	nagrody jubileuszowe (par. 401)	4 257 121,61	
3.	odprawy emerytalne i rentowe (par. 401)	2 414 610,24	
4.	dodatkowe wynagrodzenie roczne tzw. 13-tka (par. 404)	18 781 981,29	
5.	składki na rzecz ZUS i na rzecz FP finansowane przez pracodawcę, w tym od 13-tki (par. 411, 412)	57 471 159,64	
6.	wydatki osobowe nie zaliczane do wynagrodzeń (par. 302)	612 919,96	
7.	koszty badań wstępnych, okresowych i kontrolnych (par. 428)	250 529,50	
8.	koszty szkoleń (par. 470)	1 244 204,00	
9.	koszty dofinansowania do studiów (par. 430)	161 962,54	
	<b>Razem:</b>	<b>379 047 827,07</b>	

Nota dot. wyłącznie pracowników zatrudnionych na umowę o pracę


2024-03-27

\_\_\_\_\_  
Pieczętka i podpis gł. Księgowego

\_\_\_\_\_  
data

\_\_\_\_\_  
Pieczętka i podpis Dyrektora



<p>Nazwa i adres jednostki sprawozdawczej</p> <p style="text-align: center;"><b>Urząd Miasta Krakowa</b> <b>Plac Wszystkich Świętych 3-4</b> <b>31-004 Kraków</b></p>	<p style="text-align: center;"><b>Szczegółowy zakres zmian wartości grup rodzajowych środków trwałych zawierający stan tych aktywów na początek roku obrotowego, zwiększenia i zmniejszenia z tytułu aktualizacji wartości, nabycia, rozchodu, przemieszczenia wewnętrznego oraz stan końcowy oraz podobne przedstawienie stanów i tytułów zmian dotychczasowej amortyzacji lub umorzenia</b></p>	<p style="text-align: center;"><b>Nota nr 1.1a do informacji dodatkowej do sprawozdania finansowego na dzień 31 grudnia 2023 r.</b></p>
		 <p style="text-align: center;">1A0DE36ACE8869F1</p>
<p>Numer identyfikacyjny REGON</p> <p style="text-align: center;"><b>350508747</b></p>	<p style="text-align: center;">sporządzony na dzień 31 grudnia 2023 r.</p>	

Lp.	Rzeczowy majątek trwały	Grunty (poz. Bilansu A.II.1.1)	w tym Prawo wieczystego użytkowania gruntu	Grunty stanowiące własność jednostki samorządu terytorialnego, przekazane w użytkowanie wieczyste innym podmiotom (poz. Bilansu A.II.1.1.1)	Budynki, lokale i obiekty inżynierii lądowej i wodnej (poz. Bilansu: A.II.1.2)	Urządzenia techniczne i maszyny (poz. Bilansu: A.II.1.3)	Środki transportu (poz. Bilansu A.II.1.4)	Inne środki trwałe (poz. Bilansu A.II.1.5)	w tym: konto 016 Dobra kultury	Środki trwałe w budowie (inwestycje) (poz. Bilansu A.II.2)	Zaliczki na środki trwałe w budowie (inwestycje) (poz. Bilansu A.II.3)	Rzeczowe aktywa trwałe (poz. Bilansu A.II)	Pozostałe środki trwałe (konto księgowe 013, 014)
1	2	3	4	5	6	7	8	9	10	11	12	13	14
<u>Wartość początkowa</u>													
<b>Stan na początek roku (BO)</b>		42 849 683 333,04	338 367 330,14	5 748 265 199,39	945 093 033,56	152 966 504,34	5 033 269,87	14 758 648,41	1 381 884,00	47 193 750,96	0,00	44 014 728 540,18	48 315 277,71
<b>Zwiększenia, w tym:</b>		2 080 036 860,77	1 663 637,13	148 593 747,96	375 360 783,20	10 824 932,95	297 020,00	18 813 266,21	0,00	48 649 691,22	0,00	2 533 982 554,35	6 048 092,58
1	nabycie (zakup z inwestycji)	10 198 672,06	94 954,86	0,00	933 587,42	8 717 488,55	297 020,00	10 241 996,28	0,00	0,00	0,00	30 388 764,31	5 909 879,98
2	poniesione nakłady**	0,00	0,00	0,00	0,00	0,00	0,00	0,00	0,00	47 963 627,22	0,00	47 963 627,22	0,00

3	przesunięcia wewnętrzne*	0,00	0,00	0,00	0,00	944 750,70	0,00	8 473 544,45	0,00	0,00	0,00	9 418 295,15	1 671,93
4	nieodpłatne otrzymanie w tym w formie darowizny	0,00	0,00	0,00	358 436 284,58	1 162 693,70	0,00	62 725,48	0,00	686 064,00	0,00	360 347 767,76	131 533,81
5	pozostałe	2 069 838 188,71	1 568 682,27	148 593 747,96	15 990 911,20	0,00	0,00	35 000,00	0,00	0,00	0,00	2 085 864 099,91	5 006,86
<b>Zmniejszenia, w tym:</b>		<b>3 335 056 450,53</b>	<b>2 595 879,86</b>	<b>173 300 326,72</b>	<b>362 589 273,88</b>	<b>3 518 836,93</b>	<b>158 502,00</b>	<b>8 597 776,35</b>	<b>22 000,00</b>	<b>31 186 290,56</b>	<b>0,00</b>	<b>3 741 107 130,25</b>	<b>2 303 569,69</b>
1	likwidacja	1 455 484 323,37	2 595 879,86	170 120 356,72	3 734 441,10	1 515 807,46	0,00	102 231,90	0,00	0,00	0,00	1 460 836 803,83	2 103 349,37
2	sprzedaż	25 251 558,83	0,00	3 179 970,00	0,00	105 056,90	0,00	0,00	0,00	0,00	0,00	25 356 615,73	127 718,82
3	rozliczone inwestycje**	0,00	0,00	0,00	0,00	0,00	0,00	0,00	0,00	31 090 027,07	0,00	31 090 027,07	0,00
4	inwestycje zaniechane**	0,00	0,00	0,00	0,00	0,00	0,00	0,00	0,00	96 263,49	0,00	96 263,49	0,00
5	nieodpłatne przekazanie w tym w formie darowizny	0,00	0,00	0,00	357 746 821,99	953 221,87	158 502,00	22 000,00	22 000,00	0,00	0,00	358 880 545,86	72 501,50
6	pozostałe	1 854 320 568,33	0,00	0,00	1 108 010,79	944 750,70	0,00	8 473 544,45	0,00	0,00	0,00	1 864 846 874,27	0,00
<b>Stan na koniec roku (BZ)</b>		<b>41 594 663 743,28</b>	<b>337 435 087,41</b>	<b>5 723 558 620,63</b>	<b>957 864 542,88</b>	<b>160 272 600,36</b>	<b>5 171 787,87</b>	<b>24 974 138,27</b>	<b>1 359 884,00</b>	<b>64 657 151,62</b>	<b>0,00</b>	<b>42 807 603 964,28</b>	<b>52 059 800,60</b>

<b>Umorzenia</b>													
<b>Stan na początek roku (BO)</b>		<b>60 782 773,73</b>	<b>60 782 773,73</b>	<b>0,00</b>	<b>277 575 890,80</b>	<b>100 265 670,85</b>	<b>2 904 399,24</b>	<b>10 291 315,12</b>	<b>0,00</b>	<b>0,00</b>	<b>0,00</b>	<b>451 820 049,74</b>	<b>48 315 277,71</b>
<b>Zwiększenia, w tym:</b>		<b>5 071 623,93</b>	<b>5 071 623,93</b>	<b>0,00</b>	<b>32 744 482,56</b>	<b>17 421 860,84</b>	<b>516 055,73</b>	<b>1 233 708,74</b>	<b>0,00</b>	<b>0,00</b>	<b>0,00</b>	<b>56 987 731,80</b>	<b>6 048 092,58</b>
1	amortyzacja okresu	5 071 623,93	5 071 623,93	0,00	23 593 919,01	17 421 318,55	516 055,73	1 223 368,51	0,00	0,00	0,00	47 826 285,73	5 909 879,98

2	aktualizacja wartości	0,00	0,00	0,00	0,00	542,29	0,00	8 833,36	0,00	0,00	0,00	9 375,65	1 671,93
3	przesunięcia wewnętrzne*	0,00	0,00	0,00	0,00	0,00	0,00	0,00	0,00	0,00	0,00	0,00	0,00
4	nieodpłatne otrzymanie w tym w formie darowizny	0,00	0,00	0,00	8 902 816,35	0,00	0,00	1 506,87	0,00	0,00	0,00	8 904 323,22	131 533,81
5	pozostałe	0,00	0,00	0,00	247 747,20	0,00	0,00	0,00	0,00	0,00	0,00	247 747,20	5 006,86
<b>Zmniejszenia, w tym:</b>		<b>552 181,54</b>	<b>552 181,54</b>	<b>0,00</b>	<b>11 087 516,67</b>	<b>2 157 327,87</b>	<b>158 502,00</b>	<b>91 750,58</b>	<b>0,00</b>	<b>0,00</b>	<b>0,00</b>	<b>14 047 278,66</b>	<b>2 303 569,69</b>
1	likwidacja	552 181,54	552 181,54	0,00	519 495,23	1 433 602,29	0,00	91 750,58	0,00	0,00	0,00	2 597 029,64	2 103 349,37
2	sprzedaż	0,00	0,00	0,00	0,00	105 056,90	0,00	0,00	0,00	0,00	0,00	105 056,90	127 718,82
3	nieodpłatne przekazanie w tym w formie darowizny	0,00	0,00	0,00	10 567 976,44	618 668,68	158 502,00	0,00	0,00	0,00	0,00	11 345 147,12	72 501,50
4	pozostałe	0,00	0,00	0,00	45,00	0,00	0,00	0,00	0,00	0,00	0,00	45,00	0,00
<b>Stan na koniec roku (BZ)</b>		<b>65 302 216,12</b>	<b>65 302 216,12</b>	<b>0,00</b>	<b>299 232 856,69</b>	<b>115 530 203,82</b>	<b>3 261 952,97</b>	<b>11 433 273,28</b>	<b>0,00</b>	<b>0,00</b>	<b>0,00</b>	<b>494 760 502,88</b>	<b>52 059 800,60</b>

Odpisy aktualizujące wartość														
<b>Stan na początek roku (BO)</b>		<b>4 786 538 043,31</b>	<b>0,00</b>	<b>4 786 538 043,31</b>	<b>0,00</b>	<b>0,00</b>	<b>0,00</b>	<b>0,00</b>	<b>0,00</b>	<b>0,00</b>	<b>68 880,00</b>	<b>0,00</b>	<b>4 786 606 923,31</b>	<b>0,00</b>
<b>Zmniejszenia, w tym:</b>		<b>4 786 538 043,31</b>	<b>0,00</b>	<b>4 786 538 043,31</b>	<b>0,00</b>	<b>0,00</b>	<b>0,00</b>	<b>0,00</b>	<b>0,00</b>	<b>0,00</b>	<b>68 880,00</b>	<b>0,00</b>	<b>4 786 606 923,31</b>	<b>0,00</b>
1		4 786 538 043,31	0,00	4 786 538 043,31	0,00	0,00	0,00	0,00	0,00	0,00	68 880,00	0,00	4 786 606 923,31	0,00
<b>Zwiększenia, w tym:</b>		<b>4 629 219 161,06</b>	<b>0,00</b>	<b>4 629 219 161,06</b>	<b>0,00</b>	<b>0,00</b>	<b>0,00</b>	<b>0,00</b>	<b>0,00</b>	<b>0,00</b>	<b>0,00</b>	<b>0,00</b>	<b>4 629 219 161,06</b>	<b>0,00</b>

1		4 629 219 161,06	0,00	4 629 219 161,06	0,00	0,00	0,00	0,00	0,00	0,00	0,00	4 629 219 161,06	0,00
<b>Stan na koniec roku (BZ)</b>		<b>4 629 219 161,06</b>	<b>0,00</b>	<b>4 629 219 161,06</b>	<b>0,00</b>	<b>0,00</b>	<b>0,00</b>	<b>0,00</b>	<b>0,00</b>	<b>0,00</b>	<b>0,00</b>	<b>4 629 219 161,06</b>	<b>0,00</b>

<u>Wartość netto</u>													
<b>Stan na początek roku (BO)</b>	<b>38 002 362 516,00</b>	<b>277 584 556,41</b>	<b>961 727 156,08</b>	<b>667 517 142,76</b>	<b>52 700 833,49</b>	<b>2 128 870,63</b>	<b>4 467 333,29</b>	<b>1 381 884,00</b>	<b>47 124 870,96</b>	<b>0,00</b>	<b>38 776 301 567,13</b>	<b>0,00</b>	
<b>Stan na koniec roku (BZ)</b>	<b>36 900 142 366,10</b>	<b>272 132 871,29</b>	<b>1 094 339 459,57</b>	<b>658 631 686,19</b>	<b>44 742 396,54</b>	<b>1 909 834,90</b>	<b>13 540 864,99</b>	<b>1 359 884,00</b>	<b>64 657 151,62</b>	<b>0,00</b>	<b>37 683 624 300,34</b>	<b>0,00</b>	

\* przesunięcia wewnętrzne - środki trwałe w budowie (inwestycje) ze znakiem minus - do właściwej poz. z grupy środki trwałe ze znakiem plus. Dotyczy przekazania pomiędzy zarówno pomiędzy miejskimi jednostkami organizacyjnymi jak i w ramach jednostki.

\*\* dotyczy tylko środków trwałych w budowie (inwestycji)

**Uwaga: kwoty wykazane w poszczególnych kolumnach w wierszach "wartość netto saldo otwarcia" i "wartość netto saldo zamknięcia" mają być zgodne z kwotami wykazanymi w bilansie wg stanu na początek roku i na koniec roku. Kwota wykazana w kolumnie "pozostałe środki trwałe (...)" ma być zgodna z informacją umieszczoną pod bilansem. Saldo zamknięcia w poszczególnych kolumnach będzie sprawdzalne z odpowiednimi pozycjami bilansu- stan na koniec roku - szczegółowa informacja nad poszczególnymi kolumnami**

2024-03-27

Pieczętka i podpis gł. Księgowego

data

Pieczętka i podpis Dyrektora

Nazwa i adres jednostki sprawozdawczej  <b>Urząd Miasta Krakowa Plac Wszystkich Świętych 3-4 31-004 Kraków</b>		Szczegółowy zakres zmian wartości niematerialnych i prawnych zawierający stan tych aktywów na początek roku obrotowego, zwiększenia i zmniejszenia z tytułu aktualizacji wartości, nabycia, rozchodu, przemieszczenia wewnętrznego oraz stan końcowy oraz podobne przedstawienie stanów i tytułów zmian dotychczasowej amortyzacji lub umorzenia					Nota nr 1.1b do informacji dodatkowej do sprawozdania finansowego na dzień 31 grudnia 2023 r.		
Numer identyfikacyjny REGON  <b>350508747</b>							sporządzony na dzień 31 grudnia 2023 r.		
Lp.	Wartości Niematerialne i Prawne, w tym:	prawa autorskie	prawa do znaków towarowych	licencje	prawa do wzorów zdobniczych	inne	Razem	Wartości niematerialne i prawne umarzone jednorazowo	
1	2	3	4	5	6	7	8	9	
<i>Wartość początkowa</i>									
<b>Stan na początek roku (BO)</b>		<b>12 543 818,82</b>	<b>0,00</b>	<b>92 600 048,46</b>	<b>0,00</b>	<b>9 518 916,97</b>	<b>114 662 784,25</b>	<b>17 567 697,46</b>	
<b>Zwiększenia, w tym:</b>		<b>2 460 485,82</b>	<b>0,00</b>	<b>8 046 184,23</b>	<b>0,00</b>	<b>4 181 094,07</b>	<b>14 687 764,12</b>	<b>1 263 614,16</b>	
1	zakupy inwestycyjne	1 280 713,96	0,00	6 792 574,69	0,00	2 606 801,47	10 680 090,12	0,00	
2	zakupy bieżące	0,00	0,00	1 253 609,54	0,00	6 861,80	1 260 471,34	1 253 609,54	
3	przesunięcia wewnętrzne	0,00	0,00	0,00	0,00	1 567 430,80	1 567 430,80	0,00	
4	aktualizacja wartości	0,00	0,00	0,00	0,00	0,00	0,00	0,00	
5	nieodpłatne otrzymanie, w tym w formie darowizny	424 139,81	0,00	0,00	0,00	0,00	424 139,81	10 004,62	
6	pozostałe	755 632,05	0,00	0,00	0,00	0,00	755 632,05	0,00	
<b>Zmniejszenia, w tym:</b>		<b>424 139,81</b>	<b>0,00</b>	<b>302 289,91</b>	<b>0,00</b>	<b>5 996 783,75</b>	<b>6 723 213,47</b>	<b>116 771,39</b>	

1	sprzedaż	0,00	0,00	0,00	0,00	0,00	0,00	0,00
2	likwidacja	424 139,81	0,00	302 289,91	0,00	0,00	726 429,72	116 771,39
3	przesunięcia wewnętrzne	0,00	0,00	0,00	0,00	0,00	0,00	0,00
4	nieodpłatne przekazanie, w tym w formie darowizny	0,00	0,00	0,00	0,00	0,00	0,00	0,00
5	pozostałe	0,00	0,00	0,00	0,00	5 996 783,75	5 996 783,75	0,00
<b>Stan na koniec roku (BZ)</b>		<b>14 580 164,83</b>	<b>0,00</b>	<b>100 343 942,78</b>	<b>0,00</b>	<b>7 703 227,29</b>	<b>122 627 334,90</b>	<b>18 714 540,23</b>
<i>Umorzenia</i>								
<b>Stan na początek roku (BO)</b>		<b>11 709 820,68</b>	<b>0,00</b>	<b>78 715 956,75</b>	<b>0,00</b>	<b>0,00</b>	<b>90 425 777,43</b>	<b>17 567 697,46</b>
<b>Zwiększenia, w tym:</b>		<b>668 540,53</b>	<b>0,00</b>	<b>9 645 608,34</b>	<b>0,00</b>	<b>0,00</b>	<b>10 314 148,87</b>	<b>1 263 614,16</b>
1	umorzenie bieżące podlegające amortyzacji	641 280,28	0,00	8 391 998,80	0,00	0,00	9 033 279,08	0,00
2	umorzenie w związku z nieodpłatnym otrzymaniem, w tym w formie darowizny	27 260,25	0,00	0,00	0,00	0,00	27 260,25	10 004,62
3	przesunięcia wewnętrzne	0,00	0,00	0,00	0,00	0,00	0,00	0,00
3	pozostałe	0,00	0,00	1 253 609,54	0,00	0,00	1 253 609,54	1 253 609,54
<b>Zmniejszenia, w tym:</b>		<b>27 260,25</b>	<b>0,00</b>	<b>302 356,27</b>	<b>0,00</b>	<b>0,00</b>	<b>329 616,52</b>	<b>116 771,39</b>
1	wyksięgowanie umorzenia składników sprzedanych	0,00	0,00	0,00	0,00	0,00	0,00	0,00
2	wyksięgowanie umorzenia składników zlikwidowanych	27 260,25	0,00	302 289,91	0,00	0,00	329 550,16	116 771,39
3	wyksięgowanie umorzenia w związku z nieodpłatnym przekazaniem, w tym w formie darowizny	0,00	0,00	0,00	0,00	0,00	0,00	0,00

4	przesunięcia wewnętrzne	0,00	0,00	0,00	0,00	0,00	0,00	0,00
5	pozostałe	0,00	0,00	66,36	0,00	0,00	66,36	0,00
<b>Stan na koniec roku (BZ)</b>		<b>12 351 100,96</b>	<b>0,00</b>	<b>88 059 208,82</b>	<b>0,00</b>	<b>0,00</b>	<b>100 410 309,78</b>	<b>18 714 540,23</b>
<i>Odpisy aktualizujące wartość</i>								
<b>Stan na początek roku (BO)</b>		<b>0,00</b>	<b>0,00</b>	<b>0,00</b>	<b>0,00</b>	<b>0,00</b>	<b>0,00</b>	<b>0,00</b>
<b>Zwieszenia, w tym:</b>		<b>0,00</b>	<b>0,00</b>	<b>0,00</b>	<b>0,00</b>	<b>0,00</b>	<b>0,00</b>	<b>0,00</b>
<b>Zmniejszenia, w tym:</b>		<b>0,00</b>	<b>0,00</b>	<b>0,00</b>	<b>0,00</b>	<b>0,00</b>	<b>0,00</b>	<b>0,00</b>
<b>Stan na koniec roku (BZ)</b>		<b>0,00</b>	<b>0,00</b>	<b>0,00</b>	<b>0,00</b>	<b>0,00</b>	<b>0,00</b>	<b>0,00</b>
<b>Stan na początek roku</b>		<b>833 998,14</b>	<b>0,00</b>	<b>13 884 091,71</b>	<b>0,00</b>	<b>9 518 916,97</b>	<b>24 237 006,82</b>	<b>0,00</b>
<b>Stan na koniec roku</b>		<b>2 229 063,87</b>	<b>0,00</b>	<b>12 284 733,96</b>	<b>0,00</b>	<b>7 703 227,29</b>	<b>22 217 025,12</b>	<b>0,00</b>


\*nota ma być zgodna z pozycją A.I. Bilansu

2024-03-27

Pieczętka i podpis gł. Księgowego

data

Pieczętka i podpis Dyrektora

Nazwa i adres jednostki sprawozdawczej <b>Urząd Miasta Krakowa Plac Wszystkich Świętych 3-4 31-004 Kraków</b>		<b>Aktualna wartość rynkowa środków trwałych, w tym dóbr kultury</b>	<b>Nota nr 1.2 do informacji dodatkowej do sprawozdania finansowego na dzień 31 grudnia 2023 r.</b>
Numer identyfikacyjny REGON <b>350508747</b>			 16C9E01A9FB246F1
		sporządzony na dzień 31 grudnia 2023 r.	
Lp.	Wyszczególnienie:	Stan na koniec roku obrotowego	
	<b>Aktualna wartość rynkowa środków trwałych, w tym dóbr kultury - o ile jednostka dysponuje takimi informacjami*</b>	<b>1 573 700,00</b>	
1.	Grunty	0,00	
2.	Budynki, lokale i obiekty inżynierii lądowej i wodnej	0,00	
3.	Urządzenia techniczne i maszyny	0,00	
4.	Środki transportu	1 573 700,00	
5.	Inne środki trwałe	0,00	


\* Tutaj należy ujawnić różnicę między wartością rynkową, a ewidencyjną jeżeli takie informacje posiadam  
Ta nota nie jest sprawdzalna z poz. Bilansu

\_\_\_\_\_  
Pieczętka i podpis gł. Księgowego

2024-03-27  
\_\_\_\_\_  
data

\_\_\_\_\_  
Pieczętka i podpis Dyrektora



Nazwa i adres jednostki sprawozdawczej  <b>Urząd Miasta Krakowa Plac Wszystkich Świętych 3-4 31-004 Kraków</b>	<b>Kwota dokonanych w trakcie roku obrotowego odpisów aktualizujących wartość aktywów trwałych, w tym:</b>	<b>Nota nr 1.3 do informacji dodatkowej do sprawozdania finansowego na dzień 31 grudnia 2023 r.</b>
		
Numer identyfikacyjny REGON  <b>350508747</b>	sporządzony na dzień 31 grudnia 2023 r.	21A100AA2C127BA2

Kwota dokonanych w trakcie roku obrotowego odpisów aktualizujących wartość długoterminowych aktywów niefinansowych

Lp.	I. Wartości niematerialne i prawne	stan na początek roku obrotowego	odpis aktualizujący wartość wartości niematerialnych i prawnych w trakcie roku obrotowego		Stan na koniec roku obrotowego
			odpis aktualizujący - zwiększenia	odpis aktualizujący - zmniejszenia	
1	2	4	5	6	7
1	prawa autorskie	0,00	0,00	0,00	0,00
2	prawa do znaków towarowych	0,00	0,00	0,00	0,00
3	licencje	0,00	0,00	0,00	0,00
4	prawa do wzorów zdobniczych	0,00	0,00	0,00	0,00
5	inne	0,00	0,00	0,00	0,00
	<b>Razem:</b>	<b>0,00</b>	<b>0,00</b>	<b>0,00</b>	<b>0,00</b>

Lp.	II. Rzeczowe aktywa trwałe	stan na początek roku obrotowego	odpis aktualizujący wartość rzeczowych aktywów trwałych w trakcie roku obrotowego		Stan na koniec roku obrotowego
			odpis aktualizujący - zwiększenia	odpis aktualizujący - zmniejszenia	
1	2	4	5	6	7
1	środki trwałe	4 786 538 043,31	4 629 219 161,06	4 786 538 043,31	4 629 219 161,06
2	środki trwałe w budowie (inwestycje)	68 880,00	0,00	68 880,00	0,00
3	zaliczki na środki trwałe w budowie (inwestycje)	0,00	0,00	0,00	0,00
	<b>Razem:</b>	<b>4 786 606 923,31</b>	<b>4 629 219 161,06</b>	<b>4 786 606 923,31</b>	<b>4 629 219 161,06</b>

Lp.	III. Należności długoterminowe	stan na początek roku obrotowego	odpis aktualizujący wartość należności długoterminowych w trakcie roku obrotowego		Stan na koniec roku obrotowego
			odpis aktualizujący - zwiększenia	odpis aktualizujący - zmniejszenia	
1	2	4	5	6	7
1	z tytułu sprzedaży mienia komunalnego	0,00	0,00	0,00	0,00
2	z tytułu przekształcenia prawa użytkowania wieczystego w prawo własności	77 486 178,75	4 043 470,57	0,00	81 529 649,32
3	z tytułu zwrotu odszkodowań	0,00	0,00	0,00	0,00
4	z tytułu czasowego zajęcia terenu	0,00	0,00	0,00	0,00
5	inne	0,00	0,00	0,00	0,00
	<b>Razem:</b>	<b>77 486 178,75</b>	<b>4 043 470,57</b>	<b>0,00</b>	<b>81 529 649,32</b>


Kwota dokonanych w trakcie roku obrotowego odpisów aktualizujących wartość długoterminowych aktywów finansowych					
Lp.	Akcje i udziały	stan na początek roku obrotowego	odpis aktualizujący wartość długoterminowych aktywów finansowych w trakcie roku obrotowego		Stan na koniec roku obrotowego
			odpis aktualizujący - zwiększenia	odpis aktualizujący - zmniejszenia	
1	2	4	5	6	7
1		155 497,52	0,00	72 000,00	83 497,52
2		0,00	0,00	0,00	0,00
Lp.	Długoterminowe aktywa finansowe	stan na początek roku obrotowego	odpis aktualizujący wartość długoterminowych aktywów finansowych w trakcie roku obrotowego		Stan na koniec roku obrotowego
1	2	4	5	6	7
1	inne papiery wartościowe	0,00	0,00	0,00	0,00
2	inne długoterminowe aktywa finansowe	0,00	0,00	0,00	0,00
3	<b>Razem długoterminowe aktywa finansow</b>	<b>0,00</b>	<b>0,00</b>	<b>0,00</b>	<b>0,00</b>
4	<b>Razem akcje i udziały</b>	<b>155 497,52</b>	<b>0,00</b>	<b>72 000,00</b>	<b>83 497,52</b>
5	<b>Razem</b>	<b>155 497,52</b>	<b>0,00</b>	<b>72 000,00</b>	<b>83 497,52</b>

2024-03-27

\_\_\_\_\_  
Pieczętka i podpis gł. Księgowego

\_\_\_\_\_  
data

\_\_\_\_\_  
Pieczętka i podpis Dyrektora

Nazwa i adres jednostki sprawozdawczej  <b>Urząd Miasta Krakowa Plac Wszystkich Świętych 3-4 31-004 Kraków</b>	<b>Wartość gruntów użytkowanych wieczystie</b>	<b>Nota nr 1.4 do informacji dodatkowej do sprawozdania finansowego na dzień 31 grudnia 2023 r.</b>
		 61FCCF4BD717DCF2
Numer identyfikacyjny REGON  <b>350508747</b>	sporządzony na dzień 31 grudnia 2023 r.	


Lp.	Wyszczególnienie gruntów użytkowanych wieczystie (dane oprócz wartości powinny uwzględniać informacje identyfikujące grunt, tj. lokalizacja, numer działki i powierzchnia)	Wyszczególnienie - jednostka miary	Stan na początek roku obrotowego	Zmiany w trakcie roku obrotowego		Stan na koniec roku obrotowego
				zwiększenia	zmniejszenia	
1	2	3	4	5	6	7
1	wg załącznika	powierzchnia (m <sup>2</sup> )	576 353,37	2 243,00	2 956,00	575 640,37
		Wartość (zł)	140 457 335,77	1 544 020,66	946 224,13	141 055 132,30
<b>Razem (m<sup>2</sup>):</b>						<b>575 640,37</b>
<b>Razem (zł):</b>						<b>141 055 132,30</b>

2024-03-27

\_\_\_\_\_  
Pieczętka i podpis gł. Księgowego

\_\_\_\_\_  
data

\_\_\_\_\_  
Pieczętka i podpis Dyrektora

Nazwa i adres jednostki sprawozdawczej		Wartość nieamortyzowanych lub nieumarzanych przez jednostkę środków trwałych, używanych na podstawie umów najmu, dzierżawy i innych umów, w tym z tytułu umów leasingu		Nota nr 1.5 do informacji dodatkowej do sprawozdania finansowego na dzień 31 grudnia 2023 r.	
Urząd Miasta Krakowa Plac Wszystkich Świętych 3-4 31-004 Kraków				 B210B29AA7E7B103	
Numer identyfikacyjny REGON		sporządzony na dzień 31 grudnia 2023 r.			
350508747					
Wartość nieamortyzowanych lub nieumarzanych przez jednostkę środków trwałych, używanych na podstawie umów najmu, dzierżawy i innych umów, w tym z tytułu umów leasingu (ewidencja pozabilansowa) - dotyczy umów, które nie spełniają żadnego z siedmiu warunków wymienionych w art. 3 ust.4 ustawy o rachunkowości). W tym:	Tytuł używania przez jednostkę przedmiotowych środków trwałych	stan na początek roku obrotowego	zmiany w trakcie roku obrotowego		Stan na koniec roku obrotowego
			zwiększenia	zmniejszenia	
1	2	3	4	5	6
Grunty	umowa najmu	0,00	0,00	0,00	0,00
	umowa dzierżawy	0,00	0,00	0,00	0,00
	umowa użyczenia	0,00	0,00	0,00	0,00
	umowa leasingu	0,00	0,00	0,00	0,00
	inne	0,00	0,00	0,00	0,00

Budynki, lokale i obiekty inżynierii lądowej i wodnej	umowa najmu	0,00	0,00	0,00	0,00
	umowa dzierżawy	0,00	0,00	0,00	0,00
	umowa użyczenia	0,00	0,00	0,00	0,00
	umowa leasingu	0,00	0,00	0,00	0,00
	inne	0,00	0,00	0,00	0,00
Urządzenia techniczne i maszyny	umowa najmu	46 638,80	0,00	806,80	45 832,00
	umowa dzierżawy	368 699,88	0,00	0,00	368 699,88
	umowa użyczenia	15 814,98	45 503,85	0,00	61 318,83
	umowa leasingu	0,00	0,00	0,00	0,00
	inne	5 969 919,32	907 791,89	14 275,00	6 863 436,21
Środki transportu	umowa najmu	604 512,50	1 779 320,73	604 512,50	1 779 320,73
	umowa dzierżawy	0,00	0,00	0,00	0,00
	umowa użyczenia	0,00	0,00	0,00	0,00
	umowa leasingu	0,00	0,00	0,00	0,00
	inne	0,00	0,00	0,00	0,00

Inne środki trwałe	umowa najmu	260 174,76	0,00	0,00	260 174,76
	umowa dzierżawy	31 998,00	15 999,00	15 999,00	31 998,00
	umowa użyczenia	788 679,39	0,00	77 000,00	711 679,39
	umowa leasingu	0,00	0,00	0,00	0,00
	inne	5 445 649,41	328 989,81	429 056,00	5 345 583,22
<b>Razem:</b>		<b>13 532 087,04</b>	<b>3 077 605,28</b>	<b>1 141 649,30</b>	<b>15 468 043,02</b>


\* w przypadku, gdy wartość przedmiotu umowy nie jest możliwa do ustalenia należy podać informację co jest przedmiotem umowy, rodzaj umowy

2024-03-27

Pieczętka i podpis gł. Księgowego

data

Pieczętka i podpis Dyrektora

<p>Nazwa i adres jednostki sprawozdawczej</p> <p style="text-align: center;"><b>Urząd Miasta Krakowa</b> <b>Plac Wszystkich Świętych 3-4</b> <b>31-004 Kraków</b></p>	<p style="text-align: center;"><b>Ilość oraz wartość posiadanych papierów wartościowych, w tym akcji i udziałów oraz dłużnych papierów wartościowych</b></p>	<p><b>Nota nr 1.6 do informacji dodatkowej do sprawozdania finansowego na dzień 31 grudnia 2023 r.</b></p>
<p>Numer identyfikacyjny REGON</p> <p style="text-align: center;"><b>350508747</b></p>		 <p>1E48CFF63DEECE1</p>

sporządzony na dzień 31 grudnia 2023 r.

Ilość oraz wartość posiadanych akcji i udziałów

Lp.	Rodzaj posiadanych papierów wartościowych	stan na początek roku obrotowego		zmiany w trakcie roku obrotowego				Stan na koniec roku obrotowego	
		ilość	wartość	zwiększenie ilości	zwiększenie wartości	zmniejszenie ilości	zmniejszenie wartości	ilość	wartość
1	2	3	4	5	6	7	8	9	10
	<b>Akcje:</b>	<b>3 450 273,00</b>	<b>2 376 097 245,71</b>	<b>89 694,00</b>	<b>131 494 965,47</b>	<b>0,00</b>	<b>0,00</b>	<b>3 539 967,00</b>	<b>2 507 592 211,18</b>
1	Krakowska Agencja Rozwoju Turystyki S.A.	500,00	50 000,00	0,00	0,00	0,00	0,00	500,00	50 000,00
2	Krakowski Holding Komunalny S.A.	138 780,00	2 123 560 382,19	285,00	42 085 965,47	0,00	0,00	139 065,00	2 165 646 347,66
3	Kraków Nowa Huta Przyszłości S.A.	102 514,00	102 515 666,00	6 000,00	6 000 000,00	0,00	0,00	108 514,00	108 515 666,00
4	Towarzystwo Budownictwa Społecznego "KRAK-SYSTEM" S.A.	170 050,00	1 700 500,00	0,00	0,00	0,00	0,00	170 050,00	1 700 500,00
5	Trasa Łagiewnicka S.A.	3 037 308,00	148 267 200,00	83 409,00	83 409 000,00	0,00	0,00	3 120 717,00	231 676 200,00
6	ZMK S.A.	1 121,00	3 497,52	0,00	0,00	0,00	0,00	1 121,00	3 497,52
	<b>Udziały:</b>	<b>3 584 376,00</b>	<b>525 692 194,56</b>	<b>88 800,00</b>	<b>23 825 094,81</b>	<b>48,00</b>	<b>72 000,00</b>	<b>3 673 128,00</b>	<b>549 445 289,37</b>

1	Agencja Rozwoju Gospodarczego Kraków Wschód sp.z o. o.	50,00	50 000,00	0,00	0,00	0,00	0,00	50,00	50 000,00
2	Agencja Rozwoju Miasta Krakowa sp. z o.o.	3 060 497,00	350 401 167,00	19 939,00	19 939 000,00	0,00	0,00	3 080 436,00	370 340 167,00
3	Centrum Gieldowe Balicka sp. z o. o.	2 284,00	1 370 400,00	0,00	0,00	0,00	0,00	2 284,00	1 370 400,00
4	Krakowski Park Technologiczny sp. z o. o.	78,00	78 000,00	0,00	0,00	0,00	0,00	78,00	78 000,00
5	Krakowskie Centrum Komunikacyjne sp. z o. o. w likwidacji	30,00	30 000,00	0,00	0,00	0,00	0,00	30,00	30 000,00
6	Małopolska Agencja Energii i Środowiska sp. z o. o. w upadłości likwidacyjnej	48,00	72 000,00	0,00	0,00	48,00	72 000,00	0,00	0,00
7	Igrzyska Europejskie 2023 sp. z o.o.	23 000,00	23 000 000,00	0,00	0,00	0,00	0,00	23 000,00	23 000 000,00
8	Miejskie Przedsiębiorstwo Oczyszczania sp. z o. o.	250 000,00	125 002 197,71	0,00	0,00	0,00	0,00	250 000,00	125 002 197,71
9	Międzynarodowy Port Lotniczy im. Jana Pawła II - Balice sp. z o.o.	2 104,00	1 052 000,00	0,00	0,00	0,00	0,00	2 104,00	1 052 000,00
10	Spółdzielnia Mieszkaniowa "Prądnik Biały Zachód"	0,00	1 348,65	0,00	0,00	0,00	0,00	0,00	1 348,65
11	Spółdzielnia Mieszkaniowa "Czyżyny"	0,00	1 611,20	0,00	0,00	0,00	0,00	0,00	1 611,20
12	Spółdzielnia Mieszkaniowa "Kabel"	0,00	4 800,00	0,00	0,00	0,00	0,00	0,00	4 800,00
13	KRAKÓW5020 sp. z o.o.	246 285,00	24 628 670,00	8 860,00	886 044,81	0,00	0,00	255 145,00	25 514 714,81
14	Kolegium Europejskie sp. z o.o. w likwidacji	0,00	0,00	1,00	50,00	0,00	0,00	1,00	50,00
15	KZN SIM Ziemia Krakowska sp. z o.o.	0,00	0,00	60 000,00	3 000 000,00	0,00	0,00	60 000,00	3 000 000,00
	<b>Razem:</b>	<b>7 034 649,00</b>	<b>2 901 789 440,27</b>	<b>178 494,00</b>	<b>155 320 060,28</b>	<b>48,00</b>	<b>72 000,00</b>	<b>7 213 095,00</b>	<b>3 057 037 500,55</b>




Ilość oraz wartość posiadanych dłużnych papierów wartościowych									
Lp.	Rodzaj posiadanych papierów wartościowych	stan na początek roku obrotowego		zmiany w trakcie roku obrotowego				Stan na koniec roku obrotowego	
		ilość	wartość	zwiększenie ilości	zwiększenie wartości	zmniejszenie ilości	zmniejszenie wartości	ilość	wartość
1	2	3	4	5	6	7	8	9	10
	<b>Razem:</b>								

2024-03-27

Pieczętka i podpis gł. Księgowego

data

Pieczętka i podpis Dyrektora

Nazwa i adres jednostki sprawozdawczej <b>Urząd Miasta Krakowa Plac Wszystkich Świętych 3-4 31-004 Kraków</b>		Odpisy aktualizujące wartość należności ze wskazaniem stanu na początek roku obrotowego, zwiększeniach, wykorzystaniu, rozwiązaniu i stanie na koniec roku obrotowego*	<b>Nota nr 1.7 do informacji dodatkowej do sprawozdania finansowego na dzień 31 grudnia 2023 r.</b>	
Numer identyfikacyjny REGON <b>350508747</b>			 79AB1CCDB2869DB5	
		sporządzony na dzień 31 grudnia 2023 r.		

Lp.	Kategoria	Stan na początek roku obrotowego	Zmiany w trakcie roku obrotowego			Stan na koniec roku obrotowego
			Utworzenie lub zwiększenie odpisów aktualizujących należności lub odsetek	Wykorzystane (np. umorzone, nieściągalne, przedawnione)	Rozwiązane (nastąpiła spłata należności)	
1	2	3	4	5	6	7

**Należność główna**

1	z tytułu należności cywilnoprawnych	92 824 100,27	15 337 439,36	29 748 028,72	11 697 822,85	66 715 688,06
2	z tytułu należności publicznoprawnych	44 085 649,34	18 154 475,84	6 063 634,05	3 727 904,27	52 448 586,86
3	z tytułu zaliczki i funduszu alimentacyjnego	207 480 757,10	9 699 995,03	3 800 468,12	3 256 077,70	210 124 206,31
4	z pozostałych tytułów	11 388 465,01	773 553,40	198,46	1 188 796,76	10 973 023,19
	<b>Razem:</b>	<b>355 778 971,72</b>	<b>43 965 463,63</b>	<b>39 612 329,35</b>	<b>19 870 601,58</b>	<b>340 261 504,42</b>

**Odsetki od należności głównej**

1	z tytułu należności cywilnoprawnych	65 733 341,81	5 645 481,05	20 529 614,89	1 051 696,57	49 797 511,40
2	z tytułu należności publicznoprawnych	21 116 683,85	6 450 638,46	676 963,60	463 919,96	26 426 438,75
3	z tytułu zaliczki i funduszu alimentacyjnego	96 084 582,10	19 373 803,73	0,00	4 005 878,22	111 452 507,61
4	z pozostałych tytułów	5 792 807,50	1 207 656,48	0,00	0,00	7 000 463,98
	<b>Razem:</b>	<b>188 727 415,26</b>	<b>32 677 579,72</b>	<b>21 206 578,49</b>	<b>5 521 494,75</b>	<b>194 676 921,74</b>

	<b>Razem (zgodnie z kwotą podaną w informacji uzupełniającej pod bilansem)</b>	<b>544 506 386,98</b>	<b>76 643 043,35</b>	<b>60 818 907,84</b>	<b>25 392 096,33</b>	<b>534 938 426,16</b>
--	--	-----------------------	----------------------	----------------------	----------------------	-----------------------

\* kwoty wykazane na początek i koniec roku obrotowego w zakresie należności głównej i odsetek mają być zgodne z informacją uzupełniającą znajdującą się pod bilansem oraz kontem 290

Odpisy aktualizujące wartość należności finansowych jednostek samorządu terytorialnego ze wskazaniem stanu na początek roku obrotowego, zwiększeniach, wykorzystaniu, rozwiązaniu i stanie na koniec roku obrotowego\*

Lp.	Kategoria	Stan na początek roku obrotowego	Zmiany w trakcie roku obrotowego			Stan na koniec roku obrotowego
			Utworzenie lub zwiększenie odpisów aktualizujących należności	Wykorzystane (np. umorzone, nieściągalne, przedawnione)	Rozwiązane (nastąpiła spłata należności)	
1	2	3	4	5	6	7
1	pożyczki udzielone przez jednostkę samorządu terytorialnego	0,00	0,00	0,00	0,00	0,00


\* kwoty wykazane na początek i koniec roku obrotowego w zakresie należności głównej i odsetek mają być zgodne z informacją uzupełniającą znajdującą się pod bilansem oraz kontem 290

2024-03-27

\_\_\_\_\_  
Pieczętka i podpis gł. Księgowego

\_\_\_\_\_  
data

\_\_\_\_\_  
Pieczętka i podpis Dyrektora

Nazwa i adres jednostki sprawozdawczej		Dane o stanie rezerw według celu ich utworzenia na początek roku obrotowego, zwiększeniach, wykorzystaniu, rozwiązaniu i stanie końcowym*	Nota nr 1.8 do informacji dodatkowej do sprawozdania finansowego na dzień 31 grudnia 2023 r.
<b>Urząd Miasta Krakowa</b> <b>Plac Wszystkich Świętych 3-4</b> <b>31-004 Kraków</b>			 C416D0887170DCE3
Numer identyfikacyjny REGON		sporządzony na dzień 31 grudnia 2023 r.	
350508747			

Lp.	Kategoria	Stan rezerw na początek roku obrotowego	Zmiany stanu rezerw w trakcie roku obrotowego			Stan na koniec roku obrotowego
			Utworzenie lub zwiększenie rezerwy na pewne lub prawdopodobne straty	Wykorzystane rezerw (czyli w sytuacji gdy przewidywane koszty - na które zostały utworzone rezerwy; faktycznie wystąpiły)	Rozwiązane rezerw (w przypadku gdy staną się bezprzedmiotowe tj. wtedy gdy przewidywane koszty nie wystąpią)	
1	2	3	4	5	6	7
1	rezerwy na zobowiązania z tytułu odszkodowań za niedostarczenie lokali socjalnych	0,00	0,00	0,00	0,00	0,00
2	rezerwy na przyszłe zobowiązania z tytułu toczących się postępowań sądowych	297 241 668,29	124 549 116,59	14 714 406,18	8 016 847,91	399 059 530,79
3	rezerwy na zobowiązania z tytułu odszkodowań, które zostaną poniesione w przyszłości w związku z nabyciem i przyjęciem do ewidencji działek pod inwestycje	55 514 399,34	43 738 494,91	81 252 894,25	0,00	18 000 000,00
4	rezerwy z tytułu ewentualnego zwrotu podatku VAT do Urzędu Marszałkowskiego	0,00	0,00	0,00	0,00	0,00
5	Inne	229 126,68	137 740,67	103 818,71	23 383,66	239 664,98
	<b>Razem:</b>	<b>352 985 194,31</b>	<b>168 425 352,17</b>	<b>96 071 119,14</b>	<b>8 040 231,57</b>	<b>417 299 195,77</b>


\*kwoty wykazane w tabeli mają być zgodne z Bilansem poz. Pasywa D.III.

2024-03-27

Pieczętka i podpis gł. Księgowego

data

Pieczętka i podpis Dyrektora

Nazwa i adres jednostki sprawozdawczej  <b>Urząd Miasta Krakowa</b> <b>Plac Wszystkich Świętych 3-4</b> <b>31-004 Kraków</b>	<b>Zobowiązania według pozycji bilansu o pozostałym od dnia bilansowego, przewidywanym umową lub wynikającym z innego tytułu prawnego, okresie spłaty*</b>	<b>Nota nr 1.9 do informacji dodatkowej do sprawozdania finansowego na dzień 31 grudnia 2023 r.</b>
Numer identyfikacyjny REGON  <b>350508747</b>		 F1C7778BEFDA6582

sporządzony na dzień 31 grudnia 2023 r.

Zobowiązania długoterminowe według pozycji bilansu o pozostałym od dnia bilansowego, przewidywanym umową lub wynikającym z innego tytułu prawnego, okresie spłaty\*

Lp.	Zobowiązania długoterminowe, w tym:	Stan na początek roku obrotowego	Stan na koniec roku obrotowego
1	2	3	4
1.	Powyżej 1 roku do 3 lat	60 000 000,00	60 000 000,00
2.	Powyżej 3 do 5 lat	60 000 000,00	43 191 272,00
3.	Powyżej 5 lat	13 191 272,00	0,00
	<b>Razem:</b>	<b>133 191 272,00</b>	<b>103 191 272,00</b>

\* kwoty wykazane mają być zgodne z danymi wykazanymi w bilansie w poz. Pasywów D.I.

Zobowiązania finansowe według pozycji bilansu o pozostałym od dnia bilansowego, przewidywanym umową lub wynikającym z innego tytułu prawnego, okresie spłaty\*

Lp.	Zobowiązania finansowe, w tym:	Stan na początek roku obrotowego	Stan na koniec roku obrotowego
1	2	3	4
<b>1.</b>	<b>zobowiązania krótkoterminowe (do 12 miesięcy), w tym:</b>	<b>0,00</b>	<b>0,00</b>
1.1.	z tytułu kredytów	0,00	0,00
1.2.	z tytułu obligacji	0,00	0,00
1.3.	z tytułu pożyczek	0,00	0,00
<b>2.</b>	<b>zobowiązania długoterminowe (powyżej 12 miesięcy), w tym:</b>	<b>0,00</b>	<b>0,00</b>
2.1.	z tytułu kredytów	0,00	0,00
2.2.	z tytułu obligacji	0,00	0,00
2.3.	z tytułu pożyczek	0,00	0,00
	<b>Razem:</b>	<b>0,00</b>	<b>0,00</b>


\* kwoty zobowiązań długoterminowych zostały w bilansie z wykonania budżetu Gminy Mijekiej Kraków wykazane po skorygowanej cenie nabycia zgodnie z rozporządzeniem Ministra Finansów z dnia 12 grudnia 2001 r. w sprawie szczegółowych zasad uznawania, metod wyceny, zakresu ujawniania i sposobu prezentacji instrumentów finansowych (t. j. Dz. U. z 2017 r., poz. 277)

2024-03-27

Pieczątko i podpis gł. Księgowego

data

Pieczątko i podpis Dyrektora


Nazwa i adres jednostki sprawozdawczej		Koszt wytworzenia środków trwałych w budowie, w tym odsetki oraz różnice kursowe, które powiększyły koszt wytworzenia środków trwałych w budowie w roku obrotowym		Nota nr 2.2 do informacji dodatkowej do sprawozdania finansowego na dzień 31 grudnia 2023 r.	
<b>Urząd Miasta Krakowa</b> <b>Plac Wszystkich Świętych 3-4</b> <b>31-004 Kraków</b>					
Numer identyfikacyjny REGON		sporządzony na dzień 31 grudnia 2023 r.		513ABB61A7046008	
<b>350508747</b>					
Lp.	Koszt wytworzenia środka trwałego w budowie, w tym:	koszty związane z nabyciem lub wytworzeniem środka trwałego (bez odsetek i różnic kursowych)	odsetki powiększające koszt wytworzenia środka trwałego	różnice kursowe powiększające koszt wytworzenia środka trwałego	
1	2	3	4	5	
1	oddane w roku obrotowym do użytkowania	30 933 455,33	0,00	156 571,74	
2	w budowie	17 559 664,15	0,00	0,00	
	<b>Razem:</b>	<b>48 493 119,48</b>	<b>0,00</b>	<b>156 571,74</b>	

Dane ujęte w nocie powinny być zgodne z obrotami Wn konta 080 bez bilansu otwarcia.

\_\_\_\_\_  
Pieczątką i podpis gł. Księgowego

2024-03-27  
\_\_\_\_\_  
data

\_\_\_\_\_  
Pieczątką i podpis Dyrektora

Nazwa i adres jednostki sprawozdawczej		Kwota i charakter poszczególnych pozycji przychodów i kosztów o nadzwyczajnej wartości lub które wystąpiły incydentalnie	Nota nr 2.3 do informacji dodatkowej do sprawozdania finansowego na dzień 31 grudnia 2023 r.	
<b>Urząd Miasta Krakowa</b> <b>Plac Wszystkich Świętych 3-4</b> <b>31-004 Kraków</b>				
Numer identyfikacyjny REGON		sporządzony na dzień 31 grudnia 2023 r.		<b>018CFE21114AF398</b>
<b>350508747</b>				
Lp.	Przychody z tytułu	rok poprzedzający	rok badany	
1	2	3	4	
1	Odszkodowanie za spalony budynek archiwum zakładowego przy ul. Na Załęczu 2 w Krakowie	0,00	0,00	
	<b>Razem:</b>	<b>0,00</b>	<b>0,00</b>	


Lp.	Koszty z tytułu	rok poprzedzający	rok badany	
1	2	3	4	
1	Pożar archiwum zakładowego ul. Na Załęczu 2	485 741,46	370 041,79	
	<b>Razem:</b>	<b>485 741,46</b>	<b>370 041,79</b>	

2024-03-27

\_\_\_\_\_  
Pieczętka i podpis gł. Księgowego

\_\_\_\_\_  
data

\_\_\_\_\_  
Pieczętka i podpis Dyrektora

Nazwa i adres jednostki sprawozdawczej  <b>Urząd Miasta Krakowa</b> <b>Plac Wszystkich Świętych 3-4</b> <b>31-004 Kraków</b>	<b>Przeciętne zatrudnienie w roku obrotowym 2023</b>  sporządzony na dzień 31 grudnia 2023 r.	<b>Nota nr 3a do informacji dodatkowej do sprawozdania finansowego na dzień 31 grudnia 2023 r.</b>
Numer identyfikacyjny REGON  <b>350508747</b>		 3D185AA96D110193
1	3	
Stan przeciętnego zatrudnienia w etatach:	Stan na koniec roku obrotowego  3 291,65	


\*podać zatrudnienie wyliczane jak przy dokonywaniu odpisu na ZFŚS

\_\_\_\_\_  
Pieczęć i podpis gł. Księgowego

2024-03-27  
\_\_\_\_\_  
data

\_\_\_\_\_  
Pieczęć i podpis Dyrektora



Nazwa i adres jednostki sprawozdawczej <b>Urząd Miasta Krakowa Plac Wszystkich Świętych 3-4 31-004 Kraków</b>		<b>Nakłady na niefinansowe (rzeczowe) aktywa trwałe</b>	<b>Nota nr 3c do informacji dodatkowej do sprawozdania finansowego na dzień 31 grudnia 2023 r.</b>	
Numer identyfikacyjny REGON <b>350508747</b>			 F578B3116230BA88	
		sporządzony na dzień 31 grudnia 2023 r.		
Lp.	Rodzaj nakładów	Kwota poniesionego kosztu w roku obrotowym	Planowane na następny rok nakłady na niefinansowe aktywa trwałe	
1	2	3	4	
1.	nakłady na ochronę środowiska	0,00	0,00	
2.	pozostałe nakłady	48 649 691,22	95 333 702,00	
<b>3.</b>	<b>Razem:</b>	<b>48 649 691,22</b>	<b>95 333 702,00</b>	


\*kwota ma być zgodna z obrotami WN konta 080 (bez bilansu otwarcia) na dzień 31 grudnia roku obrotowego. Należy pokazać kwotę wydatków poniesioną w roku obrotowym na niefinansowe aktywa trwałe.

2024-03-13

\_\_\_\_\_  
Pieczętka i podpis gł. Księgowego

\_\_\_\_\_  
data

\_\_\_\_\_  
Pieczętka i podpis Dyrektora

Nazwa i adres jednostki sprawozdawczej  <b>Urząd Miasta Krakowa Plac Wszystkich Świętych 3-4 31-004 Kraków</b>	<b>Należności długoterminowe</b>	<b>Nota nr 3d do informacji dodatkowej do sprawozdania finansowego na dzień 31 grudnia 2023 r.</b>
		 961587F91B455B93
Numer identyfikacyjny REGON  <b>350508747</b>	sporządzony na dzień 31 grudnia 2023 r.	


Lp.	Rodzaj należności długoterminowych	Stan na początek roku obrotowego	Stan na koniec roku obrotowego
1	2	3	4
1	z tytułu sprzedaży mienia komunalnego	10 446 012,31	8 046 105,93
2	z tytułu przekształcenia prawa użytkowania wieczystego w prawo własności	79 082 601,61	80 786 670,23
3	z tytułu zwrotu odszkodowań	409 588,00	269 800,92
4	z tytułu czasowego zajęcia terenu	152 348,33	152 265,12
5	nienależnie pobrane świadczenia	0,00	0,00
6	z tytułu najmu	703 562,34	565 849,42
7	zwrot pomocy w spłacie kredytów mieszkaniowych (Fundusz Pracy)	0,00	0,00
8	zwrot udzielonych pożyczek, należności rozłożone na raty	0,00	0,00
9	pozostałe	393 160,00	58 600,00
<b>10</b>	<b>Razem</b>	<b>91 187 272,59</b>	<b>89 879 291,62</b>

2024-03-27

Pieczętka i podpis gł. Księgowego

data

Pieczętka i podpis Dyrektora

<p>Nazwa i adres jednostki sprawozdawczej</p> <p style="text-align: center;"><b>Urząd Miasta Krakowa</b> <b>Plac Wszystkich Świętych 3-4</b> <b>31-004 Kraków</b></p>	<p><b>Struktura przychodów</b></p>	<p><b>Nota nr 3e do informacji dodatkowej do sprawozdania finansowego na dzień 31 grudnia 2023 r.</b></p>
<p>Numer identyfikacyjny REGON</p> <p style="text-align: center;"><b>350508747</b></p>		<p><b>Wersja: korekta nr 1</b></p>  <p><b>CA198CFE15506F33</b></p>
<p>sporządzony na dzień 31 grudnia 2023 r.</p>		

Przychody netto ze sprzedaży produktów					
Lp.	Przychody netto ze sprzedaży produktów (poz. A.I. R ZiS) w tym:	Stan na początek roku obrotowego		Stan na koniec roku obrotowego	
		przed wyłączeniami	po wyłączeniach	przed wyłączeniami	po wyłączeniach
1	2	3	4	5	6
1	przychody z najmu i dzierżawy mienia	0,00	0,00	0,00	0,00
2	opłaty za zarząd	0,00	0,00	0,00	0,00
3	opłaty za użytkowanie wieczyste	0,00	0,00	0,00	0,00
4	odpłatność za żywienie	0,00	0,00	0,00	0,00
5	sprzedaż usług	0,00	0,00	0,00	0,00
6	pozostałe	0,00	0,00	0,00	0,00
	<b>Razem:</b>	<b>0,00</b>	<b>0,00</b>	<b>0,00</b>	<b>0,00</b>

Inne przychody operacyjne					
Lp.	Inne przychody operacyjne (poz. D III R ZiS), w tym	Stan na początek roku obrotowego		Stan na koniec roku obrotowego	
		przed wyłączeniami	po wyłączeniach	przed wyłączeniami	po wyłączeniach
1	2	3	4	5	6
1	opłaty za dzierżawę, najem	122 557,33	122 557,33	126 783,37	126 783,37
2	kary umowne, odszkodowania	997 259,69	997 259,69	472 428,02	472 428,02
3	odpisane przedawnione lub umorzone zobowiązania	63 087,92	63 087,92	70 450,21	70 450,21
4	darowizny, nieodpłatnie otrzymane środki obrotowe	1 457 767,39	1 457 767,39	533 302,50	533 302,50
5	rozwiązanie niewykorzystanej rezerwy (w przypadku gdy staną się bezprzedmiotowe)	3 081 595,43	3 081 595,43	5 599 324,39	5 599 324,39
6	rozwiązanie (wyksięgowanie) odpisu aktualizującego należności, po ustaniu przyczyn jego dokonania (nastąpiła spłata należności)	23 017 701,94	23 017 701,94	16 773 870,22	16 773 870,22
7	pozostałe	24 645 029,96	24 645 029,96	19 974 202,55	19 974 191,97
	<b>Razem:</b>	<b>53 384 999,66</b>	<b>53 384 999,66</b>	<b>43 550 361,26</b>	<b>43 550 350,68</b>

Przychody finansowe					
Lp.	Przychody finansowe (poz. G R ZiS)	Stan na początek roku obrotowego		Stan na koniec roku obrotowego	
		przed wyłączeniami	po wyłączeniach	przed wyłączeniami	po wyłączeniach
1	2	3	4	5	6


	<b>Dywidendy i udziały w zyskach:</b>	<b>5 000,00</b>	<b>5 000,00</b>	<b>13 857 174,77</b>	<b>13 857 174,77</b>
1	dywidendy i udziały w zyskach	5 000,00	5 000,00	13 857 174,77	13 857 174,77
2	zysk na sprzed. Udziałów i akcji	0,00	0,00	0,00	0,00
3	pozostałe	0,00	0,00	0,00	0,00
	<b>Odsetki, w tym:</b>	<b>50 715 608,74</b>	<b>50 701 468,91</b>	<b>34 253 510,39</b>	<b>34 191 796,26</b>
1	odsetki za zwłokę	41 396 912,56	41 382 772,73	27 560 565,10	27 498 850,97
2	odsetki bankowe	9 318 696,18	9 318 696,18	6 692 945,29	6 692 945,29
	<b>Inne, w tym:</b>	<b>233 877,54</b>	<b>233 877,54</b>	<b>4 413 165,38</b>	<b>4 413 165,38</b>
1	różnice kursowe	0,00	0,00	0,00	0,00
2	zwiększenie wartości długoterminowych aktywów finansowych na skutek wzrostu wartości akcji	0,00	0,00	0,00	0,00
3	rozwiązanie odpisów aktualizujących wartość odsetek od należności, po ustaniu przyczyn jego dokonania (np. nastąpiła ich spłata)	71 865,82	71 865,82	1 468 024,37	1 468 024,37
4	rozwiązanie niewykorzystanej rezerwy dotyczącej odsetek	158 359,59	158 359,59	2 944 464,53	2 944 464,53
5	pozostałe	3 652,13	3 652,13	676,48	676,48
	<b>Razem:</b>	<b>50 954 486,28</b>	<b>50 940 346,45</b>	<b>52 523 850,54</b>	<b>52 462 136,41</b>

2024-04-25

Pieczętka i podpis gł. Księgowego

data

Pieczętka i podpis Dyrektora

<p>Nazwa i adres jednostki sprawozdawczej</p> <p style="text-align: center;"><b>Urząd Miasta Krakowa Plac Wszystkich Świętych 3-4 31-004 Kraków</b></p>	<p><b>Struktura kosztów</b></p>	<p><b>Nota nr 3f do informacji dodatkowej do sprawozdania finansowego na dzień 31 grudnia 2023 r.</b></p>
<p>Numer identyfikacyjny REGON</p> <p style="text-align: center;"><b>350508747</b></p>		 <p>0BAB71B2734FE4A6</p>
<p>sporządzony na dzień 31 grudnia 2023 r.</p>		

Struktura kosztów usług obcych					
Lp.	Usługi obce (poz. B III R ZiS)	Stan na początek roku obrotowego		Stan na koniec roku obrotowego	
		przed wyłączeniami	po wyłączeniach	przed wyłączeniami	po wyłączeniach
1	2	3	4	5	6
1	zakup usług remontowych	3 072 498,83	3 072 498,83	3 781 426,58	3 781 426,58
2	opłaty za administrowanie i czynsze za budynki, lokale i pomieszczenia gospodarcze	7 756 275,23	7 673 755,91	8 679 883,43	8 557 073,33
3	usługi zdrowotne	1 238 705,00	1 238 705,00	1 500 148,00	1 500 148,00
4	opłaty z tytułu zakupu usług telekomunikacyjnych (w tym internet)	1 360 172,64	1 360 172,64	1 489 464,84	1 489 464,84
5	ekspertyzy, analizy, opinie	1 474 987,61	1 474 987,61	4 917 954,51	4 917 222,51
6	zakup usług przez jednostki samorządu terytorialnego od innych jednostek samorządu	2 739 543,21	2 739 543,21	2 878 294,52	2 878 294,52
7	pozostałe	518 219 410,30	517 421 109,13	591 496 128,29	590 335 250,58
	<b>Razem:</b>	<b>535 861 592,82</b>	<b>534 980 772,33</b>	<b>614 743 300,17</b>	<b>613 458 880,36</b>

Pozostałe koszty operacyjne					
Lp.	Pozostałe koszty operacyjne (poz. E II R ZIS)	Stan na początek roku obrotowego		Stan na koniec roku obrotowego	
		przed wyłączeniami	po wyłączeniach	przed wyłączeniami	po wyłączeniach
1	2	3	4	5	6
1	straty nadzwyczajne	485 741,46	485 741,46	370 041,79	370 041,79
2	utworzenie lub zwiększenie odpisu aktualizującego wartość należności	30 701 580,68	30 608 930,14	41 412 782,83	41 412 782,83
3	utworzenie lub zwiększenie rezerwy na zobowiązania	105 052,19	105 052,19	137 740,67	137 740,67
4	koszty utworzonych rezerw na sprawy sporne	13 066 814,30	13 066 814,30	84 054 558,14	84 054 558,14
5	kary umowne, wypłacone odszkodowania	8 582 132,37	8 582 132,37	1 994 378,13	1 994 378,13
6	inne koszty operacyjne	137 796 201,53	137 711 038,60	85 908 309,23	84 269 921,71
	<b>Razem:</b>	<b>190 737 522,53</b>	<b>190 559 709,06</b>	<b>213 877 810,79</b>	<b>212 239 423,27</b>

Koszty finansowe					
Lp.	Koszty finansowe (poz. H R ZiS)	stan na początek roku obrotowego		Stan na koniec roku obrotowego	
		przed wyłączeniami	po wyłączeniach	przed wyłączeniami	po wyłączeniach
1	2	3	4	5	6
	<b>Odsetki, w tym:</b>	<b>186 868 323,75</b>	<b>186 868 244,82</b>	<b>325 993 337,19</b>	<b>325 993 337,19</b>
1	odsetki bankowe	118 427 935,09	118 427 935,09	153 513 079,29	153 513 079,29
2	pozostałe odsetki	68 440 388,66	68 440 309,73	172 480 257,90	172 480 257,90
	<b>Inne, w tym:</b>	<b>42 870 014,43</b>	<b>42 865 191,43</b>	<b>65 298 346,83</b>	<b>65 238 624,84</b>
1	odpis aktualizujący z tytułu zmniejszenia wartości długoterminowych aktywów finansowych na skutek utraty ich wartości	0,00	0,00	0,00	0,00
2	utworzenie lub zwiększenie odpisu aktualizującego wartość odsetek	14 576 582,56	14 576 582,56	12 096 119,51	12 036 397,52
3	utworzenie lub zwiększenie rezerwy na zobowiązania dotyczące odsetek	26 203 398,14	26 203 398,14	40 494 558,45	40 494 558,45
4	różnice kursowe	17 184,08	17 184,08	182 507,67	182 507,67
5	pozostałe	2 072 849,65	2 068 026,65	12 525 161,20	12 525 161,20
	<b>Razem:</b>	<b>229 738 338,18</b>	<b>229 733 436,25</b>	<b>391 291 684,02</b>	<b>391 231 962,03</b>



2024-03-27

---


Pieczętka i podpis gł. Księgowego

---

data

---

Pieczętka i podpis Dyrektora

Nazwa i adres jednostki sprawozdawczej		Informacja o sprawach spornych - należnościach Gminy Miejskiej Kraków, wniesionych na drogę postępowania sądowego (CZYNNE)				Nota nr 4a do informacji dodatkowej do sprawozdania finansowego na dzień 31 grudnia 2023 r.	
<b>Urząd Miasta Krakowa</b> <b>Plac Wszystkich Świętych 3-4</b> <b>31-004 Kraków</b>						 FF9175D9DA846734	
Numer identyfikacyjny REGON		sporządzony na dzień 31 grudnia 2023 r.					
<b>350508747</b>							
Lp.	Pozwany (p-ko komu GMK zgłasza roszczenie)	Wydział merytoryczny*	Przedmiot postępowania	Sygnatura akt sądowa/ sygnatura sprawy w PR*	Data zgłoszenia roszczenia	Wartość roszczenia	Stan sprawy i zmiany w styczniu i lutym następnego roku budżetowego**
1	2	3	4	5	6	7	8
1	wg załącznika	wg załącznika	wg załącznika	wg załącznika	2023-12-31	75 118 177,08	wg załącznika
					Razem:	75 118 177,08	

\* dotyczy Urzędu Miasta Krakowa


\*\*opisać: sprawa w toku, zawarta ugoda dn....., wyrok prawomocny/nieprawomocny dn....., zmiana % przegrania sprawy, zmiana wartości roszczenia, zmiana wartości odsetek, itp.

2024-03-27

\_\_\_\_\_  
Pieczętka i podpis gł. Księgowego

\_\_\_\_\_  
data

\_\_\_\_\_  
Pieczętka i podpis Dyrektora

Nazwa i adres jednostki sprawozdawczej		Informacje o innych zobowiązaniach nie wniesionych na drogę postępowania sądowego przeciwko Gminie Miejskiej Kraków (BIERNE)*			Nota nr 4b do informacji dodatkowej do sprawozdania finansowego na dzień 31 grudnia 2023 r.	
Urząd Miasta Krakowa Plac Wszystkich Świętych 3-4 31-004 Kraków						
Numer identyfikacyjny REGON		sporządzony na dzień 31 grudnia 2023 r.			770AFC16AD8FEC67	
350508747						
Lp.	Powód (zgłaszający roszczenie p-ko GMK)	Przedmiot postępowania	Sygnatura sprawy w jednostce	Przewidywana data zapłaty roszczenia	Wartość roszczenia	Stan sprawy i zmiany w styczniu i lutym następnego roku budżetowego
1	2	3	4	5	6	7
1	wg załącznika	wg załącznika	wg załącznika	2023-12-31	239 664,98	wg załącznika
				Razem:	239 664,98	


\* dotyczy zawieranych Ugód

2024-03-27

Pieczętka i podpis gł. Księgowego

data

Pieczętka i podpis Dyrektora

Nazwa i adres jednostki sprawozdawczej <b>Urząd Miasta Krakowa Plac Wszystkich Świętych 3-4 31-004 Kraków</b>		Informacje o sprawach spornych - zobowiązaniach Gminy Miejskiej Kraków wniesionych na drogę postępowania sądowego (BIERNE)	Nota nr 4c do informacji dodatkowej do sprawozdania finansowego na dzień 31 grudnia 2023 r.	
Numer identyfikacyjny REGON <b>350508747</b>			 <b>F3F34FD1D99C4848</b>	
sporządzony na dzień 31 grudnia 2023 r.				

Lp.	Powód (zgłaszający roszczenie p-ko GMK)	Przedmiot postępowania	Sygnatura akt sądowa	Data zgłoszenia roszczenia	Wartość roszczenia	Kwota kosztów postępowania oraz odsetek		Wartość ogółem (kol.6 + kol.7 + kol.8)	Przewidywany wynik PRZEGRANEJ sprawy w %	Stan sprawy i zmiany w styczniu i lutym następnego roku budżetowego*
						w tym koszty postępowania	w tym kwota odsetek			
1	2	3	4	5	6	7	8	9	10	11
1	wg załącznika	wg załącznika	wg załącznika	2023-12-31	438 696 732,95	4 354 944,45	204 751 211,37	647 802 888,77	0,00	wg załącznika
					<b>Razem</b>	<b>438 696 732,95</b>	<b>4 354 944,45</b>	<b>204 751 211,37</b>	<b>647 802 888,77</b>	


\* opisać: sprawa w toku, zawarta ugoda dn....., wyrok prawomocny/nieprawomocny dn....., zmiana % przegrania sprawy, zmiana wartości roszczenia, zmiana wartości odsetek i kosztów postępowania, itp.

2024-03-27

Pieczętka i podpis gł. Księgowego

data

Pieczętka i podpis Dyrektora

Nazwa i adres jednostki sprawozdawczej  <b>Urząd Miasta Krakowa Plac Wszystkich Świętych 3-4 31-004 Kraków</b>	<b>Należności warunkowe (ewidencja pozabilansowa)</b>	<b>Nota nr 1.16 do informacji dodatkowej do sprawozdania finansowego na dzień 31 grudnia 2023 r.</b>
		 <b>7DB17988C632E4F4</b>
Numer identyfikacyjny REGON  <b>350508747</b>	sporządzony na dzień 31 grudnia 2023 r.	

Lp.	Należności warunkowe z tytułu:	Stan na początek roku obrotowego	Stan na koniec roku obrotowego
1	2	3	4
1	należności z tytułu wycinki drzew lub krzewów	39 307 541,06	39 288 196,61
2	spawy sporne, których prawdopodobieństwo wygranej jest mniejsze niż 50 %	0,00	46 805 089,58
3	porozumienia	0,00	0,00
4	inne	167 044 860,18	124 083 580,93
	<b>Razem</b>	<b>206 352 401,24</b>	<b>210 176 867,12</b>

2024-03-27

\_\_\_\_\_  
Pieczętka i podpis gł. Księgowego

\_\_\_\_\_  
data

\_\_\_\_\_  
Pieczętka i podpis Dyrektora