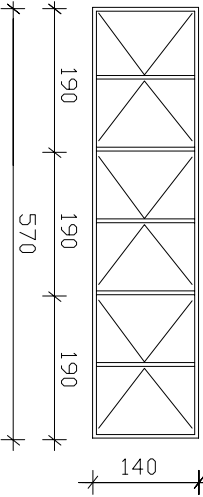
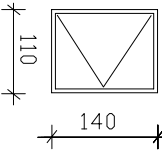
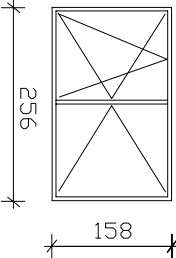
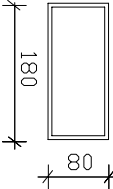
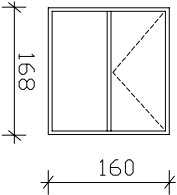
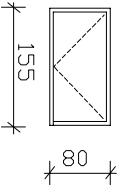
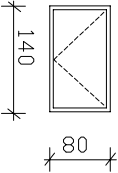


RODZAJ WYROBU	OKNO		
SYMBOL	D17		
SCHEMAT			
			
			
			
WYMIARY W ŚWIETLE DŚCIEŻY	570x140		180x80
PARTER	1		1
PIĘTRO			
UWAGI	1. Wymiary sprawdzić na budowie 2. Dł strony elewacji (zewn.) kolor ciemnobrązowy, od środka kolor biały;D1-D23; D1-D4 3. Szyby w stolarnie parteru tzw. "bezpieczne";D13-D23 4. drzwi D5 i D6 posiadają zamek na kartę magnetyczną		

RODZAJ WYROBU	OKNO		
SYMBOL	D21		
SCHEMAT			
			
			
WYMIARY W ŚWIETLE DŚCIEŻY	168x160		155x80
PARTER	1		1
PIĘTRO			
UWAGI	1. Wymiary sprawdzić na budowie 2. Dł strony elewacji (zewn.) kolor ciemnobrązowy, od środka kolor biały;D1-D23; D1-D4 3. Szyby w stolarnie parteru tzw. "bezpieczne";D13-D23 4. drzwi D5 i D6 posiadają zamek na kartę magnetyczną		

ADRES INWESTYCJI	DŚ. NA STOKU 1		
------------------	----------------	--	--

INWESTOR	GMINA MIEJSKA KRAKÓW		
----------	----------------------	--	--

TEMAT	MODERNIZACJA POMIESZCZEŃ DLA POTRZEB ODDZIAŁU STRAŻY MIEJSKIEJ		
-------	---	--	--

TREŚĆ RYSUNKU	ZESTAWIENIE STOLARKI OKIENNEJ DRZWIOWEJ I WITRYN Z PCV	RYS. NR. 4	ARK. NR. 3
---------------	---	---------------	---------------

AUTOR PROJEKTU tech. ALINA MRGZ-PIGRĘCKA	PODPIS	SKALA	DATA 09.2006
---	--------	-------	-----------------