

XII. BEZPIECZEŃSTWO PUBLICZNE

277>312



XII.1. Policja Miejska w Krakowie

W 2004r. w Krakowie stwierdzono 52038 przestępstw; wykrywalność wyniosła 30,5% i była o 6,9% wyższa niż w roku 2003.

Zegar przestępstw: co 10 minut 8 sekund popełniono przestępstwo.

W opinii mieszkańców 53,4% czuło się bezpiecznie w Krakowie a 50,0% dobrze oceniło pracę miejskiej policji.

Z 2108 etatów policyjnych 42 pozostawały nieobsadzone.

Tabela XII.1.

Przestępczość na terenie Krakowa na tle innych miast wojewódzkich

Miasto Wojewódzkie	Ogółem przestępstw stwierdzonych		% wykrycia	Wskaźnik zagrożenia na 100 tys. ludności	Czyny nieletnich		Podejrzani	
	ilość	WD*	ilość	WD*	ilość	WD*	ilość	WD*
Kraków	52.038	106.2	30.5	6865.6	1442	72.4	8002	107.9
m. st. Warszawa	91 838	101.2	31.1	5431.6	4697	109.3	22106	105.3
Białystok	11 468	95.3	55.9	3928.5	388	97.7	4921	99.7
Bydgoszcz	19 750	95.9	53.3	5350.1	1018	97.9	4894	95.3
Gdańsk	35 362	105.5	46.7	7678.6	2439	250.9	4676	103.5
Gorzów Wielk.	6 777	98.1	68.8	5387.7	334	88.1	3377	109.8
Katowice	26 676	108.1	43.3	8306.1	983	97.0	5549	111.8
Kielce	13 506	93.0	61.6	6432.6	691	263.7	2908	94.7
Lublin	18 154	110.4	37.9	5100.1	724	98.1	6236	107.5
Łódź	42 703	101.4	27.0	5500.9	1191	147.4	9061	100.6
Olsztyn	7 902	98.9	52.9	4558.4	292	118.2	3110	103.4
Opole	7 463	94.3	44.1	5799.4	138	75.0	2258	104.5
Poznań	37 646	90.2	44.1	6569.9	2527	177.1	8630	109.4
Radom	11 926	96.4	36.6	5232.0	263	92.9	3006	114.4
Rzeszów	6 394	96.7	47.3	4021.7	134	73.6	2400	95.6
Szczecin	22 192	98.2	43.0	5369.5	657	95.8	6465	104.5
Wrocław	40 608	102.9	49.1	6376.3	3154	84.0	12005	111.6

Źródło Komenda Wojewódzka Policji w Krakowie

WD* - procentowy wskaźnik zmian 2004/2003

Tabela XII.2.

Przestępstwa stwierdzone na terenie poszczególnych komisariatów

Komisariat Policji w Krakowie	przestępstwa stwierdzone ilość	wskaźnik zmian 2004/2003 (%)
KP I	11 282	111,3
KP II	4 470	107,0
KP III	5 613	103,4
KP IV	7 000	109,1
KP V	7 009	96,2
KP VI	5 239	87,3
KP VII	6 034	112,3
KP VIII	5 391	129,0
Ogółem wszystkie komisariaty	52 038	

Źródło Komenda Miejska Policji w Krakowie

Tabela XII.3.**Osoby nieletnie i ich czyny zabronione zaistniałe na terenie Miasta Krakowa**

Kategoria	Osoby nieletnie, które popełniły czyn karalny ilość	wskaźnik zmian 2004/2003 (%)	Czyny karalne popełnione przez nieletnich ilość	wskaźnik zmian 2004/2003 (%)
Przestępstwa ogółem	767	105,8	1442	72,4
Razem kryminalne	752	105,5	1417	80,9
Razem gospodarcze	3	-	2	-
Zabójstwo	2	-	1	-
Uszczerbek na zdrowiu	40	114,3	59	147,5
Bójka lub pobicie	70	155,6	30	130,4
Zgwałcenie	2	15,4	2	1,9
Rozbój, kradzież i wymuszenie rozbójnicze	224	94,9	492	67,6
-w tym rozbój z bronią lub innym niebezpiecznym przedmiotem	41	80,4	39	66,1
Kradzież cudzej rzeczy	134	125,2	128	88,9
-w tym kradzież i kradzież poprzez włamanie samochodu	2	66,7	2	66,7
Kradzież z włamaniem	50	71,4	70	51,5
Przeciwko funkcjonariuszowi publicznemu	12	240	11	183,3
Ustawa o przeciwdziałaniu narkomanii	26	118,2	213	93,4
Falszerstwo kryminalne	14	77,8	28	103,7
Falszerstwo gospodarcze	1	-	1	-
Oszustwo kryminalne	9	150	6	50
Oszustwo gospodarcze	0	-	0	-
Przestępstwa p/obrotowi gospodarczemu	0	-	0	-
Przestępstwa drogowe	1	33,3	1	25
- w tym art. 178a § 1 i 2 k.k.	1	100	1	100
Pożar z winy umyślnej	1	33,3	1	50
Pożar z winy nieumyślnej	0	-	0	-

Źródło Komenda Miejska Policji w Krakowie

Tabela XII.4.**Wskaźnik wykrywalności przestępstw popełnionych na terenie Krakowa**

Kategoria	Ilość stwierdzonych przestępstw	Wskaźnik wykrywalności (%)
Przestępstwa ogółem	52 038	30,5
Razem kryminalne	45 590	21,1
Razem gospodarcze	4 577	98,6
Zabójstwo	24	84
Uszczerbek na zdrowiu	342	69,9
Bójka lub pobicie	343	46,6
Zgwałcenie	62	54,8
Rozbój, kradzież i wymuszenie rozbójnicze	3 115	31,8
- w tym rozbój z bronią lub innym niebezpiecznym przedmiotem	586	20,1
Kradzież cudzej rzeczy	14 319	6,1
- w tym kradzież i kradzież poprzez włamanie samochodu	2 689	1,9
Kradzież z włamaniem	13 355	4,7

Przeciwko funkcjonariuszowi publicznemu	521	99,4
Ustawa o przeciwdziałaniu narkomanii	658	93,3
Falszerstwo kryminalne	3 567	24,5
Falszerstwo gospodarcze	375	97,1
Oszustwo kryminalne	2 493	72,6
Oszustwo gospodarcze	3 747	99,5
Przestępstwa przeciwko obrotowi gospod.	211	94,8
Przestępstwa drogowe	1 158	98,1
- w tym art. 178a § 1 i 2 k.k.	922	100
Pożar z winy umyślnej	27	18,5
Pożar z winy nieumyślnej	14	35,7

Źródło Komenda Miejska Policji w Krakowie

Tabela XII.5.

Liczba funkcjonariuszy Policji zatrudnionych na terenie Miasta Krakowa

wyszczególnienie	Razem Miasto Kraków	KMP Kraków Sekcje	Ilość pracowników								Razem wszystkie komisariaty
			Komisariat Policji Kraków...								
			I	II	III	IV	V	VI	VII	VIII	
Funcj. policji	2108	920	184	137	141	137	152	148	151	138	1 188
Prac. cywilni	141	84	7	6	7	6	7	7	8	9	57

Źródło Komenda Miejska Policji w Krakowie

Tabela XII.6.

Niektóre rodzaje wyposażenia będącego w użytkowaniu Policji Miejskiej

Rodzaj	Ilość	wskaźnik zmian 2004/2003 (w %)
Samochody	268	100,4
Motocykle / skutery	50	94,3
Psy służbowe	27	117,4

Źródło Komenda Miejska Policji w Krakowie

Tabela XII.7.

Efekty Programu „Bezpieczny Kraków” realizowanego przez Policję Miejską

A Segment komunikacyjny	
A1	<p>Program kierunkowy Cel i zadania</p> <p>Bezpieczne dojście do szkoły Cel: 1. zwiększenie bezpieczeństwa dzieci i młodzieży w rejonach placówek oświatowych, 2. podniesienie poziomu wiedzy na temat bezpieczeństwa w ruchu drogowym (brd). Zadania: 1. Prowadzenie działalności profilaktyczno - informacyjnej związanej z bezpieczeństwem w ruchu drogowym (elementy wychowania komunikacyjnego w szkołach). 2. Stała współpraca z placówkami oświatowymi pod tym kątem w zakresie: - prowadzenia egzaminów na kartę rowerową i motorowerową oraz doskonalenia techniki jazdy, - przeprowadzania konkursów i turniejów wiedzy o tematyce związanej z ruchem drogowym, 3. Zwiększenie atrakcyjności i zasięgu organizowanych akcji i imprez z brd. jak m.in. „Jabłko i cytryna”, „Bezpieczna droga do szkoły”, „Turniej wiedzy z brd.”, „Turniej motoryzacyjny” itp. - Prowadzenie w szkołach spotkań z dziećmi i młodzieżą z zakresu wychowania komunikacyjnego i uprawnień do kierowania rowerem i motorowerem. - Przeprowadzanie akcji i imprez dla dzieci i młodzieży o tematyce brd. Efekty: - przeprowadzono ogółem 335 spotkań, - zrealizowano 28 imprez o tematyce brd.</p> <p>Opis działań i osiągnięte efekty</p>
A2	<p>Program kierunkowy Cel i zadania</p> <p>Koegzystencja Cel: zwiększenie bezpieczeństwa niechronionych uczestników ruchu i ograniczenie ilości zdarzeń z ich udziałem. Zadania: Prowadzenie w ramach codziennych służb oraz w czasie wzmożonych działań pod kryptonimem „Pieszy” następujących przedsięwzięć: - nadzorowanie skrzyżowań o dużym nasileniu ruchu, ze zwróceniem szczególnej uwagi na zachowanie pieszych oraz stanowcze i konsekwentne reagowanie na wykroczenia, - kontrolowanie prędkości pojazdów poruszających się w rejonach przejść dla pieszych (korelacja z p.k. „Radar”), - prowadzenie działań informacyjnych propagujących zasady bezpiecznego poruszania się pieszych uczestników ruchu. - Nadzorowano wytypowane skrzyżowania podejmując działania kontrolne w zakresie represjonowania i dyscyplinowania. - Przeprowadzano akcje pod kryptonimem „Pieszy”. - Prowadzono działania profilaktyczno - informacyjne poprzez instruktaż uczestników ruchu i współprace ze środkami masowego przekazu. Efekty: nałożono 30998 mandaty karne, z czego: - 30681 na kierujących, - 318 na pieszych.</p> <p>Opis działań i osiągnięte efekty</p>
A3	<p>Program kierunkowy Cel i zadania</p> <p>Radar Cel: poprawa bezpieczeństwa w ruchu drogowym poprzez ograniczenie ilości zdarzeń drogowych spowodowanych nadmierną prędkością. Zadania: - Prowadzenie w ramach codziennych służb kontroli przestrzegania ograniczeń prędkości na wyznaczonych analizą ciągach komunikacyjnych. - Przeprowadzanie wzmożonych działań pod krypt. „Prędkość”. - Podejmowanie przedsięwzięć zmierzających do zwiększenia ilości pojazdów wyposażonych w wideoradary oraz przenośne urządzenia kontrolno - rejestrujące w zakresie prowadzenia kontroli dynamicznych. - Prowadzenie działalności profilaktyczno-informacyjnej poprzez akcje ostrzegawcze (ulotki i bilbordy) oraz nagłaśnianie wypadków spowodowanych nadmierną prędkością. - Prowadzono działania represyjno - dyscyplinujące. - Monitorowano wytypowane ciągi komunikacyjne. Efekty: - przeprowadzano akcje pod kryptonimem „Prędkość”, - nałożono 7151 mandaty karne, w tym 485 z działań wideoradarów,</p> <p>Opis działań i osiągnięte efekty</p>

A4	Program kierunkowy	Trzeźwość
	Cel i zadania	<p>Cel: poprawa bezpieczeństwa w ruchu drogowym poprzez ograniczenie liczby nietrzeźwych uczestników.</p> <p>Zadania:</p> <ul style="list-style-type: none"> - prowadzenie w ramach codziennych służb kontroli stanu trzeźwości kierujących, - przeprowadzanie wzmożonych działań pod krypt. „Pomiar”, - prowadzenie działalności profilaktyczno-informacyjnej poprzez akcje ostrzegawcze (ulotki i billboardy) oraz nagłaśnianie wypadków spowodowanych przez nietrzeźwych kierujących.
	Opis działań i osiągnięte efekty	<ul style="list-style-type: none"> - Prowadzono wzmożone działania kontrolne szczególnie ukierunkowane na porę wieczorowo-nocną. - Przeprowadzono akcje pod kryptonimem „Pomiar”.- - Prowadzono działania informacyjne poprzez współpracę ze środkami masowego przekazu. <p>Efekty.</p> <p>W wyniku prowadzonych działań ujawniono:</p> <ul style="list-style-type: none"> - 886 nietrzeźwych kierujących, - 242 nietrzeźwych pieszych.
B		Segment prewencyjno-wychowawczy
B1	Program kierunkowy	Niebieska karta
	Cel i zadania	<ul style="list-style-type: none"> - Ograniczenie eskalacji przemocy w rodzinie. - Zwiększenie jakości i efektywności podejmowanych przez policjantów interwencji i czynności po nich następujących. - Podniesienie wizerunku policjanta jako osoby pomagającej ludziom. <p>Zadania.</p> <p>Realizacja zadań wynikających z Zarządzenia Nr 21/02 KGP w sprawie sposobu przeprowadzania interwencji domowych wobec</p> <p>przemocy w rodzinie pn. „Niebieskie Karty”, poprzez:</p> <ul style="list-style-type: none"> - obsługę interwencji ściśle z wymogami procedury, - podejmowanie działań represyjnych wobec sprawcy i opiekuńczych wobec ofiar - a w szczególności wobec zdarzeń z udziałem dzieci, - bieżącą współpracę z instytucjami i organizacjami działającymi na rzecz ofiar przemocy - w szczególności z MOPS, Schroniskiem dla Ofiar Przemocy i Centrum Terapii Uzależnień, prowadzenie działalności informacyjnej propagującej prawa ofiar przemocy.
	Opis działań i osiągnięte efekty	<ul style="list-style-type: none"> - Podejmowanie konsekwentnych interwencji domowych wobec przemocy w rodzinie z zastosowaniem procedury jednolitego dokumentowania zdarzenia na formularzach „Niebieskich Kart”. - Informowanie ofiar o przysługujących im prawach i motywowanie ich do przełamania bariery strachu i żądania pomocy. <p>Efekty:</p> <p>Podjęto 1818 interwencji wobec przemocy w rodzinie (10,86 % ogółu interwencji domowych), ujawniono 3218 osób pokrzywdzonych w wyniku przemocy, z których:</p> <ul style="list-style-type: none"> • 1740 (54,07%) to kobiety, • 213 (6,62%)to mężczyźni; • 881 (27,38%) to dzieci do lat 13, • 384 (11,93%) to nieletni 13-18 roku życia, <p>Odnotowano 1825 sprawców przemocy, z których:</p> <ul style="list-style-type: none"> • 131 (7,2%) to kobiety, • 1683 (92,20%) to mężczyźni, • 11 (0,60 %) to nieletni pod wpływem alkoholu było 1215 sprawców przemocy domowej, w tym: • 62 (5,10`%) to kobiety, • 1152 (94,80%) to mężczyźni, • 1 (0,10 %) to nieletni, <p>wszczęto 395 postępowań przygotowawczych, z czego:</p> <ul style="list-style-type: none"> • 293 o czyn z art. 207 kk, • 1 o czyn z art.191 kk, • 1 o czyn 197 kk, • 89 o czyn, z art. 190 kk, • 7 o czyn z art. 209 kk,-3 o czyn, z art.217 kk, • 1 o czyn z art. 279 kk, <ul style="list-style-type: none"> - Informowanie ofiar o lokalnych placówkach i instytucjach zobowiązanych do udzielenia pomocy. - Bieżąca współpraca z MOPS, Schroniskiem dla Ofiar Przemocy i Centrum Terapii Uzależnień.

Efekty

W 691 przypadkach powiadomiono instytucje i organizacje zobowiązane do pomocy ofiarom, z czego:

- w 300 (43,42%) Ośrodki Pomocy Społecznej
- w 32 (4,63%), gminną komisję rozwiązywania problemów alkoholowych
- w 358 (51,81%) Sąd Rodzinny i Nieletnich
- w 1 (0,14 %) Żandarmerię Wojskową

C		Segment restrykcyjno-represyjny
C1	Program kierunkowy	Zero tolerancji
	Cel i zadania	<p>- Powstrzymanie wzrostu liczby popełnianych czynów karalnych, a w szczególności ograniczenie tzw. przestępczości pospolitej.</p> <p>- Poprawa stanu i poczucia bezpieczeństwa obywateli.</p> <p>Zadania.</p> <ul style="list-style-type: none">- Kontynuacja prac nad Stanowiskiem Wspomagania Dowodzenia KMP (podniesienie jakości obsługi zdarzeń, zminimalizowanie czasu reakcji, monitoring służb, bieżąca analiza zagrożeń).- Dynamiczne dyslokowanie służb w oparciu o występujące zagrożenia - wspomaganie zagrożonych rejonów siłami Oddziałów Prewencji KWP i patroli łączonymi ze Strażą Miejską.- Praktyczna realizacja założeń programowych, poprzez:- ujawnianie i zwalczanie wszelkiego rodzaju przestępstw, ze szczególnym naciskiem na przestępczość pospolitą,- reagowanie na wszelkie wykroczenia, a zwłaszcza przypadki zakłócenia porządku publicznego i dewastacji mienia oraz stanowcze represjonowanie ich sprawców,- eliminowanie osób wywołujących zgorzenie w miejscach publicznych, nietrzeźwych spożywających alkohol i osób wyłudających datki pieniężne.
	Opis działań i osiągnięte efekty	<p>Działania restrykcyjne patroli interwencyjnych Sztabu Policji.</p> <p>W trakcie służb ujawniono 362 przestępstwa oraz 9734 wykroczenia.</p> <p>Podjęto w miejscach publicznych 6693 interwencje, w wyniku których zatrzymano:</p> <ul style="list-style-type: none">- 63 osób poszukiwanych,- 355 sprawców przestępstw,- 87 sprawców wykroczeń,- 282 osób do wytrzeźwienia,- 23 nietrzeźwych kierujących;
C2	Program kierunkowy	Nasz Dzielnicowy
	Cel i zadania	<ul style="list-style-type: none">- Zacieśnienie współpracy pomiędzy dzielnicowymi a mieszkańcami podległych im rejonów, przedstawicielami Rad Dzielnic oraz placówek znajdujących się w ich rejonach.- Podniesienie wizerunku dzielnicowego jako osoby zaufanej działającej na rzecz mieszkańców. <p>Zadania.</p> <p>Podjęcie przedsięwzięć organizacyjnych zmierzających do maksymalnego odciążenia dzielnicowych od czynności nie związanych z rejonami odpowiedzialności, celem zwiększenia czasookresu obchodu i pracy w terenie.</p> <p>Podnoszenie kwalifikacji zawodowych ukierunkowanych na działania pro-społeczne.</p> <p>Realizacja zadań wynikających z Zarządzenia Nr 15/99 KGP w sprawie metod i form wykonywania zadań przez dzielnicowego, poprzez:</p> <ul style="list-style-type: none">- inicjowanie i wdrażanie przedsięwzięć prewencyjnych (realizacja Małopolskiego Programu Pomocy Osobom Starszym, rozpowszechnianie ulotek informacyjnych o podległym KP i wręczanie swoich wizytówek),- promowanie istotnych zarówno dla policji jak i mieszkańców działań (infolinia telefoniczna, nowe przedsięwzięcia, programy prewencyjno-profilaktyczne, kreowanie nowego wizerunku policji),- informowanie o występujących zagrożeniach i sposobach ich ustrzegania się (spotkania dla mieszkańców z udziałem przedstawicieli SM i ADM),- uczestnictwo w spotkaniach z samorządami lokalnymi, dyrekcjami szkół i przedstawicielami organizacji społecznych funkcjonujących w danym rejonie,- utrzymywanie kontaktów z ofiarami przestępstw.
	Opis działań i osiągnięte efekty	<ul style="list-style-type: none">- Sukcesywne przedsięwzięcia na rzecz odciążania dzielnicowych od pracy biurowej i czynności niezwiązanych z ich rejonami odpowiedzialności.- W ramach kontaktów ze społeczeństwem przekazywano informacje o występujących zagrożeniach oraz zasadach działań prewencyjnych. <p>Kontynuowano okresowe wizyty u ofiar p-tw. Brano udział w spotkaniach z przedstawicielami Rad Dzielnic i Komisji Praworządności.</p> <ul style="list-style-type: none">- W zakresie ochrony mienia prowadzono formy doradztwa dla właścicieli placówek.- W ramach przedsięwzięć prewencyjnych kontynuowano zadania „Małopolskiego Programu Pomocy Osobom Starszym”.

- Na bieżąco kolportowane są wizytówki dzielnicowych oraz ulotki informacyjne o poszczególnych KP. Efekty.

Nadal nie udało się uzupełnić vacatów, które są jednak sukcesywnie zapełniane - na 224 stałych etatów dzielnicowych 16 to vacaty. Z uwagi na brak środków nie zwiększono również liczby etatów.

Dzielnicowi odbyli 4218 spotkań w podległych rejonach, z czego:

- 805 z mieszkańcami,
- 831 z przedstawicielami szkół i placówek oświatowo-wychowawczych,-
- 2582 z ofiarami przestępstw.

W ramach codziennych służb nawiązali 7358 kontaktów z właścicielami placówek handlowo-usługowych. Aktualnie w oparciu o zgłoszone zapotrzebowanie programem objęto 230 osób zaliczanych do grupy o tzw. szczególnym zagrożeniu.

C3 Program kierunkowy

Dealer

- Zatrzymanie tendencji wzrostowej przestępczości narkotykowej.
- Ograniczenie dostępu do środków narkotycznych.
- Zlikwidowanie stałych miejsc gromadzenia się narkomanów i ograniczenie liczby popełnianych przez nich przestępstw.
- Ograniczenie możliwości działania dealerów w rejonach placówek oświatowo - wychowawczych oraz na ich terenie i związanej z tym przestępczości.
- Zahamowanie eskalacji zjawiska sięgania osób nieletnich po środki odurzające.

Cel i zadania

Zadania.

Prowadzenie rozpoznania działalności osób i grup trudniących się produkcją i handlem narkotykami.

Prowadzenie rozpoznania miejsc i środowisk dotkniętych problemem narkomanii.

Prowadzenie działań rozpoznawczych, prewencyjnych i represyjnych (systematyczne akcje policyjne) w miejscach znanych ze spotkań narkomanów i drobnego handlu narkotykami, ukierunkowanych na „wypieranie” przestępczości narkotykowej i związanej z nią przestępczości pospolitej.

Podejmowanie działań prewencyjnych ukierunkowanych na „wypieranie” dealerów z miejsc przebywania dzieci i młodzieży oraz ściganie przestępczości narkotykowej skierowanej wobec osób nieletnich jak i występującej wśród nich.

Inicjowanie i uczestnictwo w działaniach prewencyjno-profilaktycznych oraz stała współpraca w tym zakresie z placówkami oświatowo-wychowawczymi, samorządem lokalnym i organizacjami powołanymi do przeciwdziałania narkomanii.

Opis działań

i osiągnięte efekty

- Na bieżąco prowadzono działania operacyjno-represyjne oraz podejmowano akcje prewencyjne (nękanie środowiska narkotykowego) w miejscach znanych ze spotkań narkomanów i drobnego handlu narkotykami.
- Współpraca z placówkami oświatowymi i innymi instytucjami w zakresie przeciwdziałania narkomanii oraz profilaktyki skierowanej na uświadamianie.

Efekty.

Zatrzymano 334 osób podejrzanych o posiadanie i dystrybucję narkotyków, u których zabezpieczono ogółem: 1301,04 g amfetaminy, 195 g heroiny, 4- g kokainy, 1494,32 g marihuany, 208,25 g haszyszu, 669 ml. + 10 cm polskiej heroiny, 54984 szt.+ 16 g extasy, 113 szt. + 5 g suszu roślin konopi ind., 100 szt. + 400 g suszu grzybków halucynogennych, 3 szt. LSD, 1,65 g suszu niewiadomego pochodzenia, 100 szt. roślin maku, 20 tabletek psychotropowych „Clonozepamum”, 10 opakowań „Clonozepamum”, 9 opakowań Chloropretchixe”, 11 opakowań „Delunium”, 1 opakowanie „Poltram”, 1 opakowanie „Amizepin”, 1 opakowanie „Nitrozepan”. Przeprowadzono 462 prelekcji dla nauczycieli i rodziców na temat narkomanii oraz 20 spotkań dla studentów AGH I Akademii Pedagogicznej.

C4 Program kierunkowy

Chrońmy młodzież

- Ograniczenie przestępczości rówieśniczej.
- Zatrzymanie tendencji wzrostowej przypadków demoralizacji nieletnich zjawiskami patologicznymi.
- Zminimalizowanie możliwości stania się ofiarą przestępstwa.

Cel i zadania

Zdania

Realizacja zadań wynikających z Zarządzenia Nr 15/97 w sprawie form i metod działania policji w zakresie zapobiegania i zwalczania przestępczości oraz demoralizacji nieletnich, poprzez:

- podejmowanie stanowczych działań restrykcyjnych wobec osób nieletnich naruszających przepisy prawa (wybryki chuligańskie, rozboje, bójki i pobicia),
- podejmowanie stosownych czynności wobec osób nieletnich znajdujących się w miejscach bądź w sytuacjach zagrażających ich bezpieczeństwu oraz wobec ich opiekunów prawnych (pobyt w godzinach nocnych na ulicach miasta i w miejscach podawania alkoholu),

prowadzenie działań prewencyjnych ukierunkowanych na przeciwdziałanie przestępczości i demoralizacji osób nieletnich (realizacja elementów „MPPPM” i p.k. „Dealer”), inicjowanie i prowadzenie działań profilaktycznych

Opis działań i osiągnięte efekty	<p>(edukacja wiktyologiczna, realizacja elementów p.k. „Unikanie zagrożeń”) oraz współdziałanie w tym zakresie z innymi instytucjami i organizacjami - w szczególności z Centrum Młodzieży „U Siemachy” i Samorządowym Ośrodkiem Psychologiczno-Pedagogicznym.</p> <ul style="list-style-type: none"> - Podejmowanie działań restrykcyjnych wobec nieletnich naruszających przepisy prawa oraz stosownych czynności wobec nieletnich znajdujących się w sytuacjach zagrażających ich bezpieczeństwu. - Prowadzenie działań prewencyjnych w zakresie demoralizacji nieletnich. - Prowadzenie spotkań o tematyce unikania zagrożeń i odpowiedzialności prawnej. <p>Efekty.</p> <p>Skierowano do Sądu Rodzinnego 2399 wniosków w sprawach o naruszenie norm prawnych oraz opiekuńczo-wychowawczych, a także 66 powiadomień o umieszczeniu osoby małoletniej w Izbie Wyrzeźwień. Przeprowadzono 2822 rozmów profilaktyczno-ostrzegawczych z nieletnimi i ich opiekunami prawnymi. Przeprowadzono 1804 kontrole placówek prowadzących sprzedaż alkoholu, 215 zleconych z urzędu. Przeprowadzono 989 spotkań dla dzieci i młodzieży oraz 636 dla rodziców i nauczycieli.</p>
C5 Program kierunkowy	<p>Pomagajmy sobie</p> <p>Umożliwienie szerokim kręgom społeczeństwa bezpośredniego kontaktu z Policją, w systemie całodobowym, bezpłatnym, zapewniającym anonimowość.</p> <p>Zadania.</p> <p>Pozyskiwanie z infolinii (bezpłatna, całodobowa linia telefoniczna) wszelkich istotnych dla policyjnych działań informacji od mieszkańców miasta w zakresie grup przestępczych oraz popełnianych p-tw kryminalnych i ich sprawców.</p> <p>Utworzenie komputerowej bazy informacyjnej do gromadzenia danych o m.in. mających zaistnieć zdarzeniach, wskazywanych osobach podejrzewanych (np. dealerzy narkotyków, zbrojcy seksualni, kieszonkowcy, rozbojowcy, „szalikowcy”, itp.), które podlegają uwiarygodnieniu lub dalszemu rozpracowaniu,</p> <p>Utworzenie strony internetowej oraz konta e-mail, umożliwiających zarówno zamieszczanie wizerunków przestępców poszukiwanych listami gończymi, rysopisów sprawców, zdjęć skradzionych drogocennych przedmiotów (dzieła sztuki, biżuteria, itp.), informacji o poszukiwanych świadkach zdarzeń kryminalnych, jak i pozyskiwanie informacji (anonimowy kontakt, przekazywanie zdjęć itp.).</p> <p>Opis działań i osiągnięte efekty</p> <p>Całodobowa obsługa infolinii przez Sekcję Kryminalną z wykorzystaniem automatu zgłoszeniowego - gromadzenie i weryfikacja pozyskiwanych informacji.</p> <p>Efekty.</p> <p>Uzyskano kilkadziesiąt informacji, natomiast tylko 7 uznano za przydatne.</p>

Źródło opracowanie własne na podstawie danych Komendy Miejskiej Policji w Krakowie

XII.1.1. Komisariat Wodny Policji w Krakowie

Do realizacji zadań na terenie całego województwa Komisariat Wodny Policji dysponuje: 10. łodziami patrolowymi, 2. lekkimi łodziami na przyczepach, 2. radiowozami, 2. motocyklami typu enduro i 1. typu quad.

Stan etatowy Komisariatu w Krakowie wynosi 1 + 14.

Służba w Komisariacie Wodnym Policji w Krakowie ma charakter cykliczny i obejmuje dwa okresy:

- jesienno-zimowy od 1 listopada do 30 kwietnia,
- wiosenno-letni od 1 maja do 30 października (sezon nawigacyjny)

W miesiącach styczeń, luty, marzec oraz październik, listopad i grudzień 2004r. policjanci Komisariatu Wodnego Policji w Krakowie pełnili 116 służb patrolowych na terenie V Komisariatu Policji, czynnie przyczyniając się do poprawy poczucia bezpieczeństwa obywateli.

W czasie pełnienia służby w szczególności prewencyjnie oddziaływali w rejonach i miejscach zagrożonych rozbojami i pospolitymi przestępstwami kryminalnymi: w rejonie Rynku Dębnickiego, Ronda Grunwaldzkiego, ul. Monte Cassino, Kapelanka. Doprowadzali osoby do Aresztu Śledczego, Aresztu Policyjnego, Sądu Rejonowego oraz do innych jednostek (44 konwoje z osobami zatrzymanymi).

Ochroniali miejsca charakterystyczne i zagrożone, takie jak Centrum Kultury Japońskiej „Mangha” przy ul. Konopnickiej, Ośrodek dla Dzieci Niewidomych przy ul. Tynieckiej czy też Salezjański Ruch Młodzieży na ul. Różnej. Przeprowadzili 18 działań pod krypt. „Bezdomny”.

W 2004 roku, w oparciu o Strategię Małopolskiej Policji i zadania Komisariatu Wodnego, policjanci

wykonywali zadania związane z ochroną środowiska, ujawnianiem i zwalczaniem przestępstw i wykroczeń przeciwko przepisom o łowiectwie, rybołówstwie i rybactwie śródlądowym oraz realizowali bieżące działania wynikające ze światowej sytuacji politycznej, związane z możliwością zagrożenia bioterrorystycznego oraz skażeniom ujęć wody pitnej dla krakowskiej aglomeracji miejskiej. Policjanci w ciągu roku przeprowadzili 41 kontrole krytych basenów, pływalni a w okresie letnim kąpielisk dostępnych do użyteczności publicznej na terenie miasta Krakowa i woj. małopolskiego wraz przedstawicielami WOPR. Ogółem kontroli poddano 84 obiekty, mając na celu sprawdzenie w jaki sposób jest zapewnione bezpieczeństwo osób korzystających z kąpeli. W szczególności kontroli poddano sposób zabezpieczenia, stan wyposażenia w sprzęt ratunkowy i medyczny oraz wymaganą ilość ratowników z uprawnieniami i prowadzoną dokumentację. W najbardziej rażących przypadkach wystąpiono do Wydziału Edukacji Urzędu Miasta Krakowa o natychmiastowe usunięcie nieprawidłowości, rekontrola wykazała ich realizację.

Tabela XII.8.

Efekty Programu „Bezpieczny Kraków” realizowanego przez Komisariat Wodny Policji

A	Segment profilaktyczno-prewencyjny
Program kierunkowy	Bezpieczny wypoczynek nad wodą
Cel i zadania	działania profilaktyczne propagujące bezpieczny wypoczynek nad wodą
Opis działań i osiągnięte efekty	<ul style="list-style-type: none"> - Przeprowadzono cykl spotkań z dziećmi i młodzieżą szkolną połączone z prelekcją i pokazem sprzętu ratowniczego, w których brało udział ponad 7 200 dzieci. Profilaktyką objęto uczniów 16. szkół podstawowych i 6. gimnazjów zlokalizowanych w pobliżu zbiorników wodnych Zakrzówek" i „Kryspinów". - Podczas obchodów „Święta Wiosny" - w „Dniu wagarowicza" przeprowadzono działania prewencyjne celem zapobieżenia naruszeniom porządku prawnego przez młodzież szkolną w rejonie bulwarów Wiślanych, - Objęto opieką i nadzorem masowe imprezy na wodzie i strefie przywodnej: - - 01-05-2004 - w ramach uroczystości wstąpienia do Unii Europejskiej - na torze kajakarstwa górskiego dla miejscowej młodzieży oraz dla młodzieży salezjańskiej „Savonalia 2004", - 03-06-2004 - w pokazach towarzyszących zmaganiom sportowym dzieci specjalnej troski na stadionie „Wawel", - 12-06-2004 - Międzynarodowe Zawody Kajakarskie o Puchar Prezydenta Miasta Krakowa - Wianki 2004, - I Wielka Europejska Parada Smoków 2004

Źródło opracowanie własne na podstawie danych Komendy Wojewódzkiej Policji w Krakowie

Współpraca z instytucjami na rzecz ekologii

Przeprowadzono ogółem 382 działania; m. in. skierowano 6 wniosków o ukaranie do Sądu Grodzkiego (5 - z ust. o rybactwie śródlądowym, 1 - z ustawy o porządku i czystości w gminach), w okresie przedświątecznym przeprowadzono równolegle działania pod kryptonimem „Karp" i „Jodła". W ramach współpracy z Wojewódzkim Inspektoratem Ochrony Środowiska, samorządami lokalnymi, SANEPID-em, Miejskim Przedsiębiorstwem Wodociągów i Kanalizacji oraz Urzędem Żeglugi Śródlądowej, policjanci przeprowadzili 65 akcji mających na celu przeciwdziałanie degradacji środowiska i poprawę czystości wody pitnej pobieranej w ujęciach dla m. Krakowa.

XII.2. Straż Miejska

Na terenie miasta zlokalizowanych jest 5 Oddziałów Straży Miejskiej; ilość ta nie uległa zmianie od ubiegłego roku. Zatrudnionych było łącznie 296 osób; w tym 164. strażników i 57. aplikantów (w roku poprzednim 245 osób; w tym 177. strażników).

Tabela XII.9.

Udział strażników w wykonywaniu zadań

Oddział	Liczba wykonanych służb patrolowych			wskaźnik zmian 2004/2003 (%)
	samodzielnie	z Policją	łącznie	
I Śródmieście	16568	2348	18916	112,50
II Krowodrza	4543	388	4931	123,68
III Nowa Huta	5267	696	5963	137,52
IV Podgórze-Prokocim	2817	339	3156	111,17
V Podgórze-Wola Duchacka	5207	394	5601	114,89
suma	34402	4165	38567	

Źródło Straż Miejska miasta Krakowa

Tabela XII.10.

Ilość ujawnionych wykroczeń oraz zgłoszeń interwencyjnych w poszczególnych oddziałach Straży Miejskiej

Oddziały	Liczba wykroczeń	wskaźnik zmian 2004/2003 (%)	Liczba zgłoszeń interwencyjnych	wskaźnik zmian 2004/2003 (%)
I Śródmieście	33992	109,71	11895	99,67
II Krowodrza	7737	112,67	4098	104,81
III Nowa Huta	6890	132,25	4409	105,20
IV Podgórze-Prokocim	5441	91,20	3297	117,92
V Podgórze-Wola Duchacka	6494	122,44	2909	92,29
suma	60554		26608	

Źródło Straż Miejska miasta Krakowa

Tabela XII.11.

Liczba ujawnionych wykroczeń w poszczególnych kategoriach

Rodzaj wykroczenia	Liczba wykroczeń	wskaźnik zmian 2004/2003 (%)
z kodeksu wykroczeń		
przeciwko: porządkowi i spokojowi publicznemu,	2354	139,0
- bezpieczeństwu osób i mienia,	1442	110,0
- bezpieczeństwu w komunikacji,	31601	111,0
- zdrowiu,	99	56,0
- obyczajowości,	755	168,0
- urządzeniom publicznym	4981	117,0
z ustawy o utrzymaniu czystości i porządku w gminach	3182	139,0
z przepisów porządkowych wydanych w gminie	217	56,0
z ustawy o wychowaniu w trzeźwości	15505	104,0
z innych poza kodeksowych przepisów o wykroczeniach		
(np. z ustawy o odpadach, o ochronie środowiska itp.)	418	94,0
ogółem	60554	

Źródło Straż Miejska miasta Krakowa

Tabela XII.12.

Liczba i rodzaj sankcji zastosowanych wobec sprawców wykroczeń

Rodzaj sankcji	Ilość	wskaźnik zmian 2004/2003 (%)
pouczenia	33657	110,1
wnioski o ukaranie (do kolegium)	4278	104,9
mandaty karne	22619	115,0
Kwota nałożonych mandatów (zł)	2380550	151,9
Średnia kwota mandatu (zł)	105	131,3

Źródło Straż Miejska miasta Krakowa

Tabela XII.13.

Efekty Programu „Bezpieczny Kraków” realizowanego przez Straż Miejską

A		Segment restrykcyjno - represyjny
Program kierunkowy		Sąsiedzkie Czuwanie
Cel i zadania		Cel: ograniczenie wzrostu liczby przestępstw przeciw życiu, zdrowiu i mieniu, aktywizacja społeczeństwa w walce z przestępczością, promowanie wśród mieszkańców bezpiecznych zachowań. Zadania: Udział w spotkaniach z mieszkańcami, ustalenie problemów występujących w miejscu ich zamieszkania, wybór metod zapobiegania zagrożeniom, współpraca z Dzielnicowymi Zespołami Koordynacyjnymi - wspólne działania, wymiana informacji, udział w festynach osiedlowych, promowanie zasad bezpiecznego zachowania, znakowanie przedmiotów wartościowych. Szkolenie z samoobrony dla kobiet.
Opis działań i osiągnięte efekty		Działania prowadzone we wszystkich Dzielnicach (I - XVIII): - 84 spotkania w Radach Dzielnic, - 31 spotkań z mieszkańcami, - 28 festynów z udziałem Straży Miejskiej, - 69 stałych dyżurów w Radach Dzielnic, - 23 oznakowane przedmioty.
B		Segment prewencyjno-wychowawczy
Program kierunkowy		Współpracujemy
Cel i zadania		Cel: podniesienie stanu wiedzy o odpowiedzialności prawnej, zmniejszenie ilości czynów karalnych popełnianych przez nieletnich i na nieletnich, poprawa stanu bezpieczeństwa na terenie i wokół szkół. Zadania: Prowadzenie lekcji i pogadanek na temat bezpiecznych zachowań, patrole terenów przyszkolnych w celu wyeliminowania przypadków wandalizmu oraz przemocy wobec uczniów, zabezpieczenie imprez organizowanych przez placówki oświatowe, organizowanie festynów i konkursów nt. bezpieczeństwa (konkurs „Prawo i My”, konkursy dzielnicowe).
Opis działań i osiągnięte efekty		Program prowadzony w 118 placówkach na terenie miasta, przez wszystkie oddziały Straży Miejskiej. Efekty: - - 156 zabezpieczonych imprez w szkołach i 1150 lekcji nt. porządku i prawa, - interwencje podjęte w stosunku do nieletnich: tytoń - 115, alkohol - 96, wagary - 15, inne wybryki - 99.
C		Segment porządkowy
Program kierunkowy		Czyste miasto
Cel i zadania		Cel: poprawa estetyki ulic i osiedli, dobry stan zieleni w mieście, likwidacja „dzikich” wysypisk, wyeliminowanie wraków pojazdów z terenu miasta, uświadomienie właścicielom zwierząt ich obowiązków. Zadania: - kontrola stanu czystości na terenie miasta, w tym zimowego utrzymania posesji, - kontrola oznakowania nazw ulic i placów, - ujawnianie i przekazywanie odpowiednim służbom awarii urządzeń użyteczności publicznej, - inwentaryzacja wraków, ustalanie właścicieli i doprowadzanie do usuwania wraków pojazdów mechanicznych oraz pojazdów długotrwale nie użytkowanych.

Opis działań i osiągnięte efekty	Prowadzenie kontroli w ramach codziennej służby: - pouczenia, mandaty oraz wnioski do kolegium. 95 usuniętych wraków i 871 ujawnionych awarii.
C2 Program kierunkowy	Zagrożenia ze strony nietrzeźwych
Cel i zadania	Cel: ograniczenie liczby miejsc publicznych, gdzie notorycznie spożywany jest alkohol, doprowadzenie do respektowania przez osoby sprzedające alkohol obowiązujących przepisów. Zadania: - kontrola miejsc stałego spożywania napojów alkoholowych, - kontrola i weryfikacja respektowania prawa przez punkty sprzedające i podające alkohol, - doprowadzanie nietrzeźwych do izby wytrzeźwień lub miejsca zamieszkania.
Opis działań i osiągnięte efekty	Prowadzono kontrole w ramach codziennej służby czego efektem było nałożenie kar za: 1. spożywanie alkoholu w miejscach zabronionych: 1249 wniosków do sądu grodzkiego, 7173 mandaty karne na sumę 720 400 zł, 7083 pouczenia. 2. sprzedaż alkoholu: - nieletnim (12), - nietrzeźwym (5), - bez zezwolenia (22) Łącznie przekazano Policji 55 sprawców ww. przestępstw. Ilość osób odwiezionych do: - izby wytrzeźwień: 825, w tym 7 nieletnich; - miejsca zamieszkania: 228, w tym 37 nieletnich, - nietrzeźwych przekazanych pogotowiu ratunkowemu: 103, w tym 2 nieletnich.
C3 Program kierunkowy	Czyste place zabaw i piaskownice
Cel i zadania	Cel: zapewnienie bezpiecznych warunków bawiącym się na placach dzieciom. Zadania: - kontrola stanu placów zabaw i piaskownic, zobowiązanie zarządców terenu do wykonania niezbędnych napraw. - przeprowadzenie konkursu „Najlepsze place zabaw 2004”.
Opis działań i osiągnięte efekty	Prowadzenie kontroli w ramach codziennej służby w okresie wiosennym. Ocena wytypowanych do konkursu placów zabaw. Ogółem skontrolowano 577 obiektów. Stan 186. oceniono jako bardzo dobry, 331 - dobry i 60 - zły lub wymagający naprawy usterek. Do najlepszych Komisja zakwalifikowała 20 placów, nagrodzone zostały 3.

Źródło opracowanie własne na podstawie danych Straży Miejskiej miasta Krakowa

XII.3. Ochrona przeciwpożarowa

XII.3.1. Państwowa Straż Pożarna w Krakowie

Struktura rozmieszczenia poszczególnych rodzajów zdarzeń w różnych częściach miasta pozostaje podobna jak w poprzednich latach.

W celu poprawy poziomu zabezpieczenia operacyjnego południowo-zachodniej części miasta, w perspektywie najbliższych 2 lat, istnieje potrzeba rozpoczęcia budowy strażnicy nowej Jednostki Ratowniczo-Gaśniczej nr 8 w rejonie Campusu Uniwersytetu Jagiellońskiego z możliwością szybkiego dojazdu do południowej obwodnicy Krakowa.

Stan osobowy Komendy Miejskiej Państwowej Straży Pożarnej w Krakowie działającej na terenie Krakowa i Powiatu Krakowskiego wynosił 535 etatów - przy docelowym wskaźniku 937 etatów - nie uległ zmianie od ubiegłego roku. W dalszym ciągu istnieje pilna potrzeba zwiększenia ilości etatów strażackich, aby w perspektywie czasu osiągnąć wskaźnik 0,96 strażaka na 1000 mieszkańców.

Ilość remiz Straży Pożarnej oraz ich rozmieszczenie na terenie Krakowa pozostawało na poziomie roku 2003.

Tabela XII.14.**Ilość remiz Straży Pożarnej na terenie Krakowa**

Wyszczególnienie	Ilość remiz	wskaźnik zmian 2004/2003 (%)
Państwowa Straż Pożarna	7	bez zmian
Zakładowa Straż Pożarna	1	
Ochotnicza Straż Pożarna	10	

Źródło Komenda Miejska Państwowej Straży Pożarnej w Krakowie

Tabela XII.15.**Liczba pracowników i członków Straży Pożarnej**

Wyszczególnienie		Ilość	wskaźnik zmian 2004/2003 (%)
Państwowa Straż Pożarna	strażacy	525	bez zmian
	osoby cywilne	10	
Zakładowa Straż Pożarna		121	
Ochotnicza Straż Pożarna		275	

Źródło Komenda Miejska Państwowej Straży Pożarnej w Krakowie

Tabela XII.16.**Pożary na terenie Krakowa**

Wyszczególnienie	Ilość	Wskaźnik zmian 2004/2003 (%)
ogółem	2447	76
w tym pożary: - małe i średnie	2443	76
- duże i bardzo duże	4	36

Źródło Komenda Miejska Państwowej Straży Pożarnej w Krakowie

Podobnie jak w latach ubiegłych, najczęstszą, przypuszczalną przyczyną powstawania miejscowych zagrożeń było niezachowanie zasad bezpieczeństwa i nieprawidłowa eksploatacja oraz wady środków transportu. Poniesione straty materialne były wielokrotnie większe niż w roku 2003.

Tabela XII.17.**Przyczyny pożarów na terenie Krakowa**

Wyszczególnienie	Ilość	Wskaźnik zmian 2004/2003 (%)
podpalenia	1082	72
nieostrożność osób dorosłych	815	68
wady urządzeń i instalacji elektrycznych oraz nieprawidłowa eksploatacja	116	108
nieostrożność nieletnich przy posługiwaniu się ogniem otwartym	8	50
wady środków transportu oraz ich nieprawidłowa eksploatacja	43	78
wady środków ogrzewczych oraz ich nieprawidłowa eksploatacja	45	bez zmian
pozostałe przyczyny	368	124

Źródło Komenda Miejska Państwowej Straży Pożarnej w Krakowie

Tabela XII.18.**Straty pożarowe na terenie Krakowa**

Wyszczególnienie	Straty (w tys. zł)	Wskaźnik zmian 2004/2003 (%)
straty ogółem	40335	520
w tym straty w budynkach	7510	428

Źródło Komenda Miejska Państwowej Straży Pożarnej w Krakowie

Tabela XII.19.**Wypadki z ludźmi w pożarach i innych miejscowych zagrożeniach na terenie Krakowa, w czasie których interweniowała Straż Pożarna**

Wyszczególnienie	Ilość osób	Wskaźnik zmian 2004/2003 (%)
śmierć poniosło ogółem	37	bez zmian
w tym: w pożarach	13	185
w miejscowych zagrożeniach	24	80
rannych i poparzonych ogółem	449	116
w tym: w pożarach	130	99
w miejscowych zagrożeniach	319	109

Źródło Komenda Miejska Państwowej Straży Pożarnej w Krakowie

W wyniku pożarów i innych miejscowych zagrożeń, w czasie których Straż Pożarna prowadziła działania ratownicze śmierć poniosło tyle samo osób cywilnych co w roku 2003.; natomiast wypadkom uległo 11 strażaków (w 2003r. - 7 strażaków).

XII.3.2. Stan zabezpieczenia operacyjnego miasta

W skład Komendy Miejskiej Państwowej Straży Pożarnej wchodzi obecnie 7 Jednostek Ratowniczo-Gaśniczych prowadzących bezpośrednio działania ratownicze (6 mających siedzibę w Krakowie i 1. z siedzibą w Skawinie).

Ponadto w Szkole Aspirantów Państwowej Straży Pożarnej w Krakowie na os. Zgody 18 działa Jednostka Ratowniczo-Gaśnicza zabezpieczająca operacyjnie północno-wschodnią część miasta Krakowa. Rozmieszczenie Jednostek Ratowniczo-Gaśniczych i zasięg ich działania na terenie Krakowa w 2004 roku pozostawało takie samo jak w roku poprzednim.

Tabela XII.20.**Ilość działań ratowniczych prowadzonych przez poszczególne Jednostki Ratowniczo-Gaśnicze na terenie działania Komendy**

Nazwa i siedziba Jednostki Ratowniczo-Gaśniczej	Pożary		Miejscowe zagrożenia		Alarmy fałszywe		Razem	
	2003	2004	2003	2004	2003	2004	2003	2004
JRG-1 ul. Westerplatte 19	477	385	800	930	46	51	1323	1366
JRG-2 ul. Rzemieślnicza 10	548	366	418	591	73	61	1039	1018
JRG-3 ul. Zarzecze 106	696	389	716	878	65	50	1477	1317
JRG-4 ul. Obrońców Modlina 2	295	200	297	276	5	21	597	497
JRG-5 ul. K. Wyki 3	616	437	570	675	47	38	1233	1150
JRG-6 ul. Aleksandry 2	597	367	328	397	36	27	961	791
JRG Skawina ul. Piłsudskiego 20	570	264	312	365	25	24	907	653
JRG SA os. Zgody 18	719	674	521	630	50	45	1290	1349
RAZEM:	4518	3082	3962	4742	347	317	8827	8141

Źródło Komenda Miejska Państwowej Straży Pożarnej w Krakowie

Tabela XII.21.**Udział jednostek ochrony przeciwpożarowej w akcjach ratowniczych na terenie Krakowa**

Akcje ratownicze	Ilość	Wskaźnik zmian 2004/2003 (%)
Ilość zdarzeń ogółem	6271	96
w tym: - gaszenie pożarów	2447	76
- likwidacja miejscowych zagrożeń	3553	117
- fałszywe alarmy	271	93

Źródło Komenda Miejska Państwowej Straży Pożarnej w Krakowie

Do skutecznej walki z pożarami i innymi miejscowymi zagrożeniami niezbędne jest zapewnienie odpowiednio szybkiego dojazdu na miejsce zdarzenia jednostkom ochrony przeciwpożarowej. Według standardów europejskich czas dojazdu na miejsce zdarzenia w dużych miastach nie powinien przekraczać 5 minut i w tym przypadku stan zabezpieczenia miasta od wielu lat należy uznać za nieodpowiedni co przedstawia poniższa tabela.

Tabela XII.22.**Czasy dojazdu samochodów ratowniczych do zdarzeń na terenie Krakowa**

Czas dojazdu do zdarzeń (w minutach)	Ogółem zdarzeń	Pożary ilość	Miejscowe zagrożenia		
			wskaźnik zmian 2004/2003 (%)	ilość	wskaźnik zmian 2004/2003 (%)
do 5	2726	1270	84	1456	120
6 do 10	2267	937	72	1330	118
11 do 15	648	171	56	477	121
16 do 20	206	44	56	162	105
21 do 30	104	16	67	88	80
powyżej 30	49	9	82	40	93

Źródło Komenda Miejska Państwowej Straży Pożarnej w Krakowie

W Krakowie w 2004r. - w porównaniu do 2003r. - samochody ratownicze Państwowej Straży Pożarnej do 45% zdarzeń dojechały w czasie do 5 minut (w 2003r. w 44%) a do 1% wszystkich pożarów i miejscowych zagrożeń dotarły w czasie powyżej 30 minut (w 2003r. również w 1%).

Jedyną możliwością pozwalającą na dalsze, znaczne skrócenie czasu dojazdu samochodów do działań ratowniczo-gaśniczych (co wpływa bezpośrednio na liczbę ofiar i wysokość strat materialnych) jest rozbudowa sieci Jednostek Ratowniczo-Gaśniczych. Wyraźne potrzeby w tym zakresie istnieją w rejonie powstającego Campusu Uniwersytetu Jagiellońskiego.

Podobnie jak w latach ubiegłych, miejscowe zagrożenia najczęściej powstawały w obiektach mieszkalnych, środkach transportu, obiektach użyteczności publicznej oraz w pozostałych obiektach i terenach (głównie trawach i trawnikach oraz zsykach i śmietnikach).

Tabela XII.23.**Miejsca powstania pożarów w Krakowie według rodzajów obiektów**

Rodzaje obiektów	Ilość	Wskaźnik zmian 2004/2003 (%)
budynki mieszkalne	680	93
budynki użyteczności publicznej	77	98
budynki produkcyjne	25	93
magazyny	28	76
środki transportu	156	105
lasy	2	25
uprawy, rolnictwo	79	49
Inne (nieużytki rolne, infrastruktura komunalna itp.)	1417	69

Źródło Komenda Miejska Państwowej Straży Pożarnej w Krakowie

Tabela XII.24.

Wyniki kontroli przestrzegania przepisów ppoż.

Wyniki kontroli	ilość	Wskaźnik zmian 2004/2003 (%)
Liczba skontrolowanych obiektów	539	57
Stwierdzone nieprawidłowości ogółem	272	82
w tym w obiektach:		
użyteczności publicznej	119	60
zamieszkania zbiorowego	48	92
mieszkalnych wielorodzinnych	61	174
szkolnych	20	133
produkcyjnych i magazynowych	24	75
Liczba obiektów mogących spowodować nadzwyczajne zagrożenie	4	bez zmian
Wydane decyzje administracyjne	210	164

Źródło Komenda Miejska Państwowej Straży Pożarnej w Krakowie

Tabela XII.25.

Efekty Programu „Bezpieczny Kraków” realizowanego przez Miejską Straż Pożarną

A	Segment prewencyjno-wychowawczy	
A1	Program kierunkowy Cel i zadania	Sportowe imprezy integracyjne - współpraca z Dzielnicami Cel: rozszerzenie i poprawa oferty zajęć rekreacyjno-sportowych. Zadania: 1. Pokazy sprzętu ratowniczego i przekazywanie informacji dotyczących zasad zachowania się w czasie powstania pożaru lub innego zagrożenia. 2. Budowa lodowisk dla dzieci i młodzieży „Lodowisko od strażaka dla dzieciaka”.
	Opis działań i osiągnięte efekty	1. 54 pokazy sprzętu ratowniczego dla około 2000 osób połączonych z przekazaniem informacji dotyczących bezpieczeństwa pożarowego; dzieciom - wydawnictwa „Nie igraj z ...”, „Zima” wydane w ramach programu „Bezpieczny Kraków”. Realizowano program „Zapobieganie wypadkom” - „Podaruj dzieciom słońce”, w trakcie którego m.in. dostarczono do szkół i przedszkoli pakiety szkoleniowe składające się z informatora dla rodziców, naklejek dla dzieci i przewodników metodycznych dla przedszkoli oraz klas I-III i IV-VI. 2. Komenda wzięła udział w akcji „Bezpieczne zimowisko” organizowanej dla dzieci i młodzieży. Działania polegały na oprowadzaniu grup zwiedzających po JRG połączonych z udzielaniem informacji nt. prowadzonych przez PSP działań oraz postępowania w przypadku powstania pożaru lub innego zagrożenia itp. (ze względu na niekorzystne warunki atmosferyczne - dodatnia temperatura - nie wykonywano lodowisk).
A2	Program kierunkowy Cel i zadania Opis działań i osiągnięte efekty	Bezpieczne lokale Celem było znaczne ograniczenie negatywnych zachowań. Wydano 91 opinii dotyczących imprez masowych i 39 opinii dotyczących pozostałych zgromadzeń. W celu poprawy bezpieczeństwa niektórych dużych imprez i zgromadzeń do ich zabezpieczenia 29 razy zadysponowano strażaków i samochody ratownicze.
B	Segment komunikacyjny	
B1	Program kierunkowy Cel i zadania	Bezpieczne skrzyżowania i ulice Cel: 1. eliminowanie z ruchu pojazdów uciążliwych dla środowiska, 2. zapewnienie możliwości dojazdu pojazdów pożarniczych do obiektów i terenów, 3. zapewnienie optymalnych czasów dojazdów pojazdów pożarniczych do zdarzeń. Zadania: - prowadzenie działań kontrolnych wobec transportu drogowego materiałów niebezpiecznych, - udrażnianie szlaków komunikacyjnych po wypadkach i kolizjach, - utrzymanie w stanie drożności dojazdów do obiektów i terenów oraz propozycje modyfikacji stanu obecnego, - rozbudowa sieci strażnic w Krakowie.
	Opis działań i osiągnięte efekty	1. Wykonano 537 działań ratowniczych w komunikacji drogowej i 1 w komunikacji kolejowej. 2. Podczas wykonywanych czynności kontrolno-rozpoznawczych, organizowanych ćwiczeń, działań ratowniczych prowadzono kontrolę możliwości dojazdu pojazdów pożarniczych do budynków mieszkalnych i terenów będących w zarządzie wspólnot i spółdzielni mieszkaniowych oraz na terenie zakładów pracy. W trakcie operacyjnego rozpoznania terenu i czynności kontrolno-rozpoznawczych stwierdzono 15 przypadków występowania utrudnień w dojeździe do budynków i terenów 3. Wykonano kontrolę sieci hydrantowej na terenie miasta. 4. Kontynuowano budowę Jednostki Ratowniczo-Gaśniczej przy ul. Strzelców.

C		Segment zagrożeń kryzysowych
Zagrożenie		Powódź
Cel i zadania		Celem: ograniczenie oraz likwidowanie skutków powodzi. Zadania: 1. Rozpoznawanie wielkości i skutków powodzi na miejscu zdarzenia. 2. Wykonywanie działań ratowniczych podczas powodzi.
Osiągnięte efekty		Wykonano: - 72 działania ratownicze związane z usuwaniem skutków opadów deszczu, - 5 działań ratowniczych związanych z usuwaniem skutków przyboru wód, - 66 działań ratowniczych związanych z usuwaniem skutków opadów śniegu, - 20 działań ratowniczych na obszarach wodnych.
Zagrożenie		Pożar
Cel i zadania		Celem: prewencja i likwidowanie pożarów. Zadania: - opracowanie procedury postępowania, - nadzór nad przestrzeganiem przepisów przeciwpożarowych, - organizowanie i prowadzenie akcji ratowniczych w czasie pożarów.
Osiągnięte efekty		1. Aktualizowano 7 razy „Plan ratowniczy” w zakresie ratownictwa medycznego, bieżącego stanu sił i środków, nowych procedur postępowania podczas akcji ratowniczych, dróg dojazdowych. 2. Przeprowadzono ogółem 539 czynności kontrolno-rozpoznawczych w tym uczestniczono w 294 odbiorach obiektów i wydano 30 sprzeciwów w sprawie przystąpienia do eksploatacji obiektów i terenów, - wydano 210 decyzji administracyjnych po przeprowadzonych czynnościach kontrolno-rozpoznawczych, - wydano 17 upomnień, - nałożono 2 mandaty karne, - wszczęto 4 postępowania egzekucyjne, - w 2 przypadkach wydano decyzje zakazujące eksploatacji obiektów i terenów,- - w 13 przypadkach wystąpiono do innych organów z informacją o stwierdzonych nieprawidłowościach w zabezpieczeniu przeciwpożarowym obiektów i terenów. 3. Opracowano 8 analiz nt. stanu bezpieczeństwa w Krakowie w tym dotyczące: wdrażania monitoringu pożarowego, zagrożeń w transporcie towarów niebezpiecznych, przestrzegania przepisów przeciwpożarowych w wybranych obiektach użyteczności publicznej, przemysłowych i magazynowych, w których wystąpienie pożaru może spowodować zagrożenie dla środowiska i znaczne straty materialne oraz analizę w zakresie realizacji zadań w zakresie przeciwdziałania poważnym awariom przemysłowym. 4. Prowadzono 2447 działań ratowniczych podczas pożarów w tym 72 podczas pożarów średnich, 2 podczas pożarów dużych i 2 podczas pożarów bardzo dużych.
Zagrożenia		Uwolnienie się toksycznych środków przemysłowych
Cel i zadania		Celem: prewencja i likwidowanie emisji toksycznych środków przemysłowych. Zadania: - kontrole w zakładach posiadających toksyczne środki przemysłowe, - wykonanie praktycznych ćwiczeń taktyczno-bojowych na obiektach, - Organizowanie i prowadzenie akcji ratowniczych w razie uwolnienia się toksycznych środków przemysłowych.
Osiągnięte efekty		1. Wykonano 4 kontrole obiektach mogących spowodować nadzwyczajne zagrożenie środowiska: ISPAT - Polska Stal - Oddział w Krakowie, Baza PKN Orlen ul. Olszanicka, Elektrociepłownia Kraków S.A., Wytwórnia Gazów Technicznych Air Liquide Polska Sp. z o.o. ul. Ujastek oraz 2 kontrole w obiektach produkcyjnych i magazynowych, posiadających lub przetwarzających toksyczne środki przemysłowe: Zakład Farmaceutyczny Amara ul. Stacyjna 5 i Zakład Produkcji Farmaceutycznej Scan - Anida ul. Motyla 26. 2. Przeprowadzono 198 ćwiczeń na terenie zakładów pracy i obiektów użyteczności publicznej, z których część ćwiczeń zawierała elementy ewakuacji ludzi z terenu objętego działaniami ratowniczymi. Ćwiczone m. in. w obiektach służby zdrowia, szkołach, akademikach, teatrach, stacjach paliw, bankach, obiektach sportowych, obiektach sakralnych, obiektach biurowych, dużych obiektach handlowych, na terenie zakładów pracy, a także na skałkach oraz akwenach wodnych. 3. Prowadzono: - 232 działań ratowniczych w czasie chemicznych miejscowych zagrożeń, - 15 działań ratowniczych podczas miejscowych zagrożeń ekologicznych - 1 działanie podczas zagrożeń radiologicznych. Ogółem na terenie miasta Krakowa strażacy prowadzili działania ratownicze podczas 3553 miejscowych zagrożeń.
Zagrożenie		Katastrofa budowlana
Cel i zadania		Likwidowanie skutków katastrof budowlanych. Organizowanie i prowadzenie akcji ratowniczych w czasie katastrof budowlanych.
Osiągnięte efekty		Prowadzono: - 452 działań ratowniczych związanych z usuwaniem skutków działania silnych wiatrów, - 8 działań ratowniczych w czasie budowlanych miejscowych zagrożeń, - 3 działania ratownicze podczas miejscowych zagrożeń związanych z awariami infrastruktury komunalnej.

Źródło: opracowanie własne na podstawie danych Komendy Miejskiej Państwowej Straży Pożarnej w Krakowie

XII.3.3. Działalność kontrolno-rozpoznawcza Komendy Miejskiej Państwowej Straży Pożarnej w Krakowie

Do zadań Państwowej Straży Pożarnej należy między innymi rozpoznawanie zagrożeń pożarowych i innych miejscowych zagrożeń oraz nadzór nad przestrzeganiem przepisów przeciwpożarowych.

W czasie wykonywania czynności kontrolno - rozpoznawczych zwracano szczególną uwagę na:

- przestrzeganie przeciwpożarowych wymagań budowlanych, instalacyjnych i technologicznych,
- wyposażenie w sprzęt pożarniczy i ratowniczy oraz chemiczne środki gaśnicze,
- stan przeciwpożarowego zaopatrzenia wodnego,
- spełnienie warunków jakim powinny odpowiadać drogi pożarowe,
- sprawność systemu alarmowania i powiadamiania na wypadek pożaru, klęski żywiołowej lub innego miejscowego zagrożenia,
- warunki ewakuacji z obiektu, budynku lub terenu,
- ustalenie ewentualnych innych nieprawidłowości i zaniedbań, które mogą spowodować pożar, inne miejscowe zagrożenie, utrudnienia w zakresie ewakuacji i w prowadzeniu akcji ratowniczo - gaśniczej.

Działając zgodnie z ustawą z dnia 27 kwietnia 2001r. prawo ochrony środowiska oraz przepisami wykonawczymi, w 2004 roku kolejny raz wykonano czynności kontrolno-rozpoznawcze w zakładach stwarzających zagrożenie wystąpieniem awarii przemysłowych.

Po przeprowadzeniu ww. czynności podtrzymano kwalifikacje jednego zakładu do zakładów o „dużym ryzyku wystąpienia awarii przemysłowej”, trzech - do zakładów o „zwiększonym ryzyku wystąpienia awarii przemysłowej”.

Tabela XII.26

Zakłady o dużym ryzyku wystąpienia awarii przemysłowej:	Zakłady o zwiększonym ryzyku wystąpienia awarii przemysłowej
Mittal Steel Poland S.A. Oddział w Krakowie, ul. Ujastek.	Baza Paliw PKN Orlen - Kraków Olszanica,
	Elektrociepłownia Kraków S.A., Kraków, ul. Ciepłownicza,
	Air Liquide Kraków, ul. Ujastek .

Źródło Komenda Miejska Państwowej Straży Pożarnej w Krakowie

Tabela XII.27

Czynności kontrolno-wykonawcze na terenie Krakowa

Wyszczególnienie	Liczba
ogółem	539
w tym: - w obiektach użyteczności publicznej	308
- w budynkach zamieszkania zbiorowego	84
- w budynkach mieszkalnych, wielorodzinnych	93
- obiektach mogących spowodować nadzwyczajne zagrożenie środowiska	4
- w obiektach produkcyjnych i magazynowych posiadających lub przetwarzających toksyczne środki przemysłowe	2

Źródło Komenda Miejska Państwowej Straży Pożarnej w Krakowie

XII.3.4. Współpraca z Ochotniczymi Strażami Pożarnymi z terenu Krakowa

Na terenie Krakowa - wg stanu na dzień 31.12.2004r. - działa 10 jednostek Ochotniczych Straży Pożarnych zrzeszonych w Związku Ochotniczych Straży Pożarnych Rzeczypospolitej Polskiej liczących w swoich szeregach 270 członków czynnych.

Pracą Związku w Krakowie kieruje Zarząd Miejski Związku Ochotniczych Straży Pożarnych RP w Krakowie z siedzibą w budynku Jednostki Ratowniczo-Gaśniczej nr 2 Komendy Miejskiej przy ul. Rzemieślniczej 10. Głównym zadaniem jednostek OSP jest współdziałanie z Państwową Strażą Pożarną przy likwidacji skutków powstałych zdarzeń. Ważnym czynnikiem przygotowania jednostek OSP do działań jest odpowiedni poziom wyszkolenia strażaków. W 2004r. zorganizowano 1 kurs podstawowy dla 21 strażaków OSP z Krakowa.

Strażacy OSP czynnie uczestniczyli w zabezpieczaniu imprez masowych, w tym Cracovia Maraton i uroczystości kościelnych w Łagiewnikach.

XII.4 Zadania z zakresu bezpieczeństwa realizowane przez Urząd Miasta Krakowa

XII.4.1. Program „Bezpieczny Kraków”

Tabela XII.28.

Program Poprawy Bezpieczeństwa dla miasta Krakowa „Bezpieczny Kraków” koordynowany przez Wydział Spraw Społecznych i Zarządzania Kryzysowego UMK

Lp.		Segment prewencyjno - wychowawczy
1	Program kierunkowy	„Młody Las”
	Cel	Zapewnienie harmonijnego rozwoju dzieci i młodzieży, poszerzenie jej zainteresowań oraz rozwijanie talentów, wiedzy i umiejętności poprzez organizację czasu pozalekcyjnym.
	Opis działań i osiągnięte efekty	- w czasie realizacji programu przeprowadzono 30275 godzin zajęć pozalekcyjnych, w których udział wzięło ok. 22 400 dzieci i młodzieży uczęszczających do 215 szkół i placówek.- w imprezach sportowo-rekreacyjnych uczestniczyło 8 267 osób oraz w formie odbiorcy skorzystało z programu 38 834 osób, - zajęcia organizowane były przez 8 ośrodków sportowych na terenie Krakowa
2	Program kierunkowy	Program Pomocy Ofiarom Przestępstw i Patologii Społecznych
	Cel	Udzielanie bezpłatnej pomocy o charakterze prawnym, psychologicznym, pedagogicznym osobom, które z przyczyn materialnych nie są w stanie zapewnić sobie takiej pomocy na zasadach pełnej odpłatności.
	Opis działań i osiągnięte efekty	W ramach Programu prowadzonego przez Ośrodek Interwencji Kryzysowej (OIK) przyjęto: 681 zgłoszeń (jest to liczba zgłoszonych spraw, rzeczywista liczba osób objętych pomocą jest dużo większa), w tym: po raz pierwszy skontaktowało się z OIK telefonicznie: 372 osoby, osobiście 309 osób, ponadto: 39 interwencji wyjazdowych, długoterminową opieką objęto 105 osób, w ramach długoterminowej pomocy psychologicznej odbyło się 481 spotkań indywidualnych (i rodzinnych).Należy bardzo wyraźnie podkreślić, że w rzeczywistości liczba osób objętych pomocą jest dużo większa, gdyż opieką psychologiczną i prawną zostali objęci również członkowie rodzin, bliscy osób poszkodowanych.W przypadku zdecydowanej większości przyjętych zgłoszeń podjęto co najmniej kilka działań interwencyjnych (m.in. kontakty telefoniczne, także osobiste w różnymi instytucjami w sprawach klientów).
3	Program kierunkowy	„Niebieska Karta”
	Cel	- Diagnoza problemu przemocy w rodzinie na terenie Krakowa, - Zwiększenie skuteczności przeciwdziałania przemocy w rodzinie, - Zwiększenie efektywności współpracy służb i organizacji powołanych do walki z przemocą w rodzinie, - Obejmowanie pomocą osób potrzebujących w formie specjalistycznego poradnictwa w 8 ośrodkach realizujących program „Pomoc prawna osobom doświadczającym przemocy w rodzinie”, - Stopniowa eliminacja przemocy w rodzinie.
	Opis działań i osiągnięte efekty	- Przeprowadzono: - szkolenie dla specjalistów pracujących w punktach pomocy prawnej funkcjonujących przy filiach MOPS z zakresu przeciwdziałania przemocy w rodzinie oraz z podstaw pracy z klientem i w zespole, - szkolenie dla kuratorów sądowych Sądu Okręgowego w Krakowie na temat „Narkotyki, narkomania- leczenie, rehabilitacja, redukcja szkód”, - Zorganizowano: - konferencję pt. „Jak skutecznie pomagać ofiarom przemocy w rodzinie w realiach polskiego prawa”

z udziałem sędziów, prokuratorów, kuratorów sądowych oraz przedstawicieli instytucji i organizacji pozarządowych pomagających ofiarom przemocy. Wzięło w niej udział około 150 uczestników,-

- konkurs dla wszystkich osób dotychczas przeszkolonych w ramach programu, kierując zaproszenie do ok. 600 osób. W konkursie wyłoniono i nagrodzono pięć osób najbardziej zaangażowanych w problematykę pomocy ofiarom przemocy w rodzinie-
- Monitorowano, pobudzano i promowano działalność punktów pomocy prawnej funkcjonujących przy filiach MOPS poprzez szkolenie, wizytacje, przekazywanie materiałów, angażowanie specjalistów w inne projekty podejmowane w ramach programu „Niebieska Karta"
- Od zewnętrznego partnera programu pozyskano środki finansowe w formie darowizny z przeznaczeniem na realizację wybranych zagadnień programowych w 2005r.

4	Program kierunkowy	Pierwsza Pomoc Przedmedyczna
	Cel	Podniesienie poziomu wiedzy z zakresu udzielania pierwszej pomocy przedmedycznej poprzez działalność edukacyjną, informacyjną i promocyjną
	Opis działań i osiągnięte efekty	Działania prowadzono przy współpracy Polskiego Czerwonego Krzyża. <ul style="list-style-type: none"> - Przeprowadzono szkolenie z zakresu: - udzielania pierwszej pomocy dla 281 nauczycieli, w sumie odbyło się 15 kursów. Szkolenia zakończono wydaniem certyfikatu. - bezpiecznych zachowań i udzielania pierwszej pomocy dla 120 dzieci - - na terenie Parku Jordana, w maju, zorganizowano zawody dla 29 zespołów szkolnych. - wydano książeczkę „I ty możesz pomóc" w ilości 1.500 egz. - przeprowadzono 37 pokazów pierwszej pomocy dla ok. 5000 osób, głównie dla uczniów krakowskich szkół podstawowych i gimnazjów.
5	Program kierunkowy	„Bezpieczne Lato", „Bezpieczne Ferie"
	Cel	Poprawa stanu bezpieczeństwa w okresie wypoczynku zimowego i letniego dzieci i młodzieży w Krakowie. Wzrost świadomości dotyczącej zagrożeń stanu bezpieczeństwa i bezpiecznych form wypoczynku.
	Opis działań i osiągnięte efekty	Zapewniono bezpłatny bądź ulgowy wstęp na baseny. W okresie ferii zimowych i wakacji z tej formy aktywności skorzystało ok. 9.000 uczestników. Do dyspozycji dzieci i młodzieży były 3 obiekty basenowe. Przeprowadzenie przez Komisariat Wodny Policji i WOPR cyklu szkoleń z zakresu bezpiecznego wypoczynku nad wodą i udzielania pierwszej pomocy w razie wypadku, w szkołach znajdujących się w pobliżu zbiorników wodnych. Prelekcje przeprowadzono w 15 placówkach dla 4300 dzieci.
Segment promocyjno-informacyjny		
6	Program kierunkowy	Promocja Programu wśród mieszkańców Krakowa.
	Cel	Przekazywanie szczegółowych informacji na temat działań podejmowanych przez Miasto w zakresie bezpieczeństwa publicznego.
	Opis działań i osiągnięte efekty	<ul style="list-style-type: none"> - Rozpropagowanie elementów prewencyjnych programu wśród krakowian zwłaszcza wśród dzieci i młodzieży poprzez informacje zamieszczone w prasie, radiu, telewizji i internecie. - Dystrybucja materiałów promujących Program Poprawy Bezpieczeństwa „Bezpieczny Kraków" oraz podnoszących bezpieczeństwo: płyty CD-ROM „Narkotyki, Narkomania i prawa człowieka", książeczki "Ja rower i przepisy", książeczki „Zima", książeczki „Nie igraj z...", książeczki „I ty możesz pomóc", książeczki „Bezpieczne dzieciństwo", elementy odbłaskowe z przeznaczeniem dla dzieci klas 0, plakaty „Bezpieczny Kraków", prezentacja Programu „Bezpieczny Kraków" w Gazecie Samorządu i Administracji, zgłoszenie Programu do III edycji konkursu „Bezpieczna Gmina" organizowanego przez Ministerstwo Spraw Wewnętrznych i Administracji.
Segment monitoring		
7	Program kierunkowy	Monitorowanie skuteczności realizacji Programu
	Cel	Zwiększenie skuteczności działań prowadzonych przez realizatorów Programu „Bezpieczny Kraków"
	Opis działań i osiągnięte efekty	<ul style="list-style-type: none"> - Podpisano Porozumienie pomiędzy Komendantem Wojewódzkim Policji a Prezydentem Miasta Krakowa w sprawie współfinansowania drugiej edycji służby 100 poborowych w ramach służby kandydackiej Policji (od lipca 2004 do czerwca 2005). - szczegółowy w „Opis innych przedsięwzięć na rzecz poprawy bezpieczeństwa i porządku publicznego". - Podpisano porozumienie pomiędzy Miastem Kraków a Komendą Wojewódzką Policji w Krakowie w sprawie finansowania zadań priorytetowych Dzielnic, zadań powierzonych Dzielnicom do realizacji z zakresu bezpieczeństwa, programów kierunkowych Programu „Bezpieczny Kraków" oraz zakupów inwestycyjnych dla KMP -). - szczegółowy w „Opis innych przedsięwzięć na rzecz poprawy bezpieczeństwa i porządku publicznego".

- Zawarto porozumienie pomiędzy Prezydentem Miasta Krakowa a Komendantem Miejskim Policji w sprawie prowadzenia przez funkcjonariuszy Policji i Straży Miejskiej wspólnych, dodatkowych pieszych patroli na terenie Krakowa).
- Przeprowadzono 21 kontroli i 4 wizytacje poprawności realizacji zawartych umów i porozumień.
- Przeprowadzono analizę Programu Poprawy Bezpieczeństwa „Bezpieczny Kraków” pod kątem zmiany zapisów zawartych w Uchwale Rady Miasta ustanawiającej Program. Analiza miała na celu usprawnienie realizacji Programu. Analizę prowadzono przy czynnym udziale jednostek realizujących Program. Sformułowano wnioski.
- Udział w programie „Bezpieczne gimnazjum” realizowanym przez Komendę Miejska Policji w Krakowie.
- Uczestnictwo przy opracowaniu materiałów dotyczących: „Strategii Rozwoju Miasta” w dziedzinie bezpieczeństwa publicznego.
- Udział w przygotowaniu „Raportu o stanie miasta za 2003r.”, „Biuletynu Informacji Publicznej Miasta Krakowa” a także sesji tematycznej Rady Miasta Krakowa poświęconej bezpieczeństwu w Mieście.
- Uczestnictwo w pracach zespołu problemowego pn. „Bezpieczeństwo w mieście” Związku Miast Polskich.
- Zorganizowano 7 spotkań z Dzielnicowymi Zespołami Koordynacyjnymi, na których omawiano zagadnienia bezpieczeństwa i sposobu podnoszenia poczucia bezpieczeństwa mieszkańców.
- Oceniono działania Straży Miejskiej Miasta Krakowa w 2003r.

Segment porządkowy

8	Program kierunkowy	Certyfikat Jakości „Bezpieczny Kraków”
	Cel	Aktywne włączenie firm ochrony osób i mienia na rzecz poprawy bezpieczeństwa mieszkańców. Poprawa jakości świadczonych usług.
	Opis działań i osiągnięte efekty	Promocja Programu Poprawy Bezpieczeństwa „Bezpieczny Kraków”. Ogłoszenie i rozstrzygnięcie III edycji konkursu dla firm ochrony osób i mienia. Nagrodzenie najlepszych firm w kategorii fizycznej ochrony osób i mienia oraz zabezpieczenia technicznego.

Źródło Wydział Ochrony Ludności i Zarządzania Kryzysowego (I÷IX 2004r.)

Wydział Spraw Społecznych i Zarządzania Kryzysowego (X÷XII 2004r.)

XII.4.2. Inne przedsięwzięcia na rzecz poprawy bezpieczeństwa i porządku publicznego w Krakowie w 2004 r.

Podobnie jak w latach ubiegłych, również w 2004 roku działania Miasta koncentrowały się na bezpośrednim podniesieniu poziomu bezpieczeństwa mieszkańców poprzez zapewnienie odpowiedniej ilości służb patrolowych w terenie oraz wyposażenie służb odpowiedzialnych za zapewnienie bezpieczeństwa w niezbędny sprzęt. Zadbano również o poprawę warunków lokalowych tych służb, poprzez budowę nowych obiektów i modernizację starych. Odbywało się to poprzez przekazywanie środków finansowych na ten cel na rzecz Policji, Straży Pożarnej i Straży Miejskiej:

Tabela XII.29.

Nakłady finansowe przeznaczane przez Miasto na poprawę bezpieczeństwa publicznego

Dla jednostki:	Nakłady (zł)	Wskaźnik zmian 2004/2003 (%)
Policja	2 764 919	158,16
Państwowa Straż Pożarna	3 425 250	174,81
Straż Miejska	13 711 928	122,33
UMK Obrona Cywilna		
zadanie zlecone:	12 260	
zadanie własne:	25 000	108,88107,13
Profilaktyka przeciwpowodziowa	1 000	16,45
Centrum Zarządzania Kryzysowego	20 000	86,96

Źródło Wydział Ochrony Ludności i Zarządzania Kryzysowego (I÷IX 2004r.)

Wydział Spraw Społecznych i Zarządzania Kryzysowego (X÷XII 2004r.)

Służba kandydacka w Policji. W roku 2004 Miasto Kraków kontynuowało współfinansowanie (wspólnie z Policją) służby w Krakowie 100 poborowych w ramach służby kandydackiej Policji. Pierwsza edycja Służby Kandydackiej zakończyła się 30 kwietnia 2004r. Patrole kierowane były w miejsca największego zagrożenia przestępczością na terenie całego miasta. Działania pododdziału obejmowały przede wszystkim: stałe patrolowanie przez patrole piesze ulic miasta, osiedli mieszkalnych i innych miejsc publicznych, podejmowanie interwencji w przypadkach naruszania bezpieczeństwa obywateli i porządku publicznego, eliminowanie zagrożeń związanych ze spożywaniem napojów alkoholowych w miejscach publicznych oraz gromadzeniem się agresywnych grup młodzieży. Inicjatywa została bardzo dobrze przyjęta przez mieszkańców Krakowa. Doceniając pozytywne efekty prowadzenia tego typu działań Miasto podpisało w 2004r. kolejne porozumienie w sprawie współfinansowania służby w Krakowie kolejnej grupy 100 poborowych. Na realizację zadania w 2004r. Miasto przeznaczyło 1.624.000 zł.

Płatne patrole. W roku 2004 kontynuowano także finansowanie płatnych, pieszych, wspólnych patroli policji i straży miejskiej; przeznaczając na realizację zadania 476.000 zł. Pozwoliło to na uruchomienie 1.443 ośmiogodzinnych służb (11.544 godzin służby). Największe nasilenie działań patrolowych przypadło tradycyjnie na okres wakacyjny, kiedy to w mieście przebywała liczna rzesza turystów, młodzieży a także przestępców napływających z innych regionów kraju. Funkcjonowanie dodatkowych wspólnych patroli spełniło cele, które postawiono tej służbie: poprawiło bezpieczeństwo na terenie miasta poprzez interwencje i działania prewencyjne oraz podniosło poczucie bezpieczeństwa mieszkańców poprzez częstszą obecność patroli.

Budowa Obiektu Centrum Bezpieczeństwa przy ul. Strzelców. Lokalizacja obiektu Centrum Bezpieczeństwa w północnej części Krakowa (Dzielnica III) znacząco poprawi możliwość reagowania Straży Pożarnej i Policji na zdarzenia występujące w tej części miasta. W 2003 roku rozpoczęto budowę Obiektu przy ul. Strzelców, który składać się będzie ze straży Komendy Miejskiej Państwowej Straży Pożarnej oraz z komisariatu Komendy Miejskiej Policji.

W roku 2004, na kontynuowanie realizacji inwestycji - budynek Straży Pożarnej, wydatkowano 2.300.000 zł. a na rozpoczęcie budowy komisariatu - wydatkowano 659.000 zł .

Bezpłatne poradnictwo prawne i psychologiczne dla osób dotkniętych przemocą w rodzinie: W ramach miejskiego programu przeciwdziałania przemocy w rodzinie „Niebieska Karta” Gmina Miejska Kraków utworzyła sieć ośmiu placówek, w których udzielana jest bezpłatnie i anonimowo pomoc prawna mieszkańcom miasta. Można w nich uzyskać pełną pomoc prawną w zakresie prawa rodzinnego i opiekuńczego, zabezpieczenia społecznego, ochrony praw lokatorów oraz podstawową pomoc w zakresie prawa karnego. W placówkach, mieszczących się przy filiach Miejskiego Ośrodka Pomocy Społecznej, zatrudniono kilkunastu młodych prawników, dla których jest to pierwsza praca. Wcześniej odbyli oni przeszkolenie z zakresu przeciwdziałania przemocy w rodzinie oraz z podstaw pracy z klientem i w zespole. Przedsięwzięcie zostało w całości sfinansowane ze środków partnera zewnętrznego - firmy Philip Morris Polska S.A.

W 2004r. firma przeznaczyła na ten cel prawie 90 000 zł. oraz pokryła koszty remontów i wyposażenia pomieszczeń, w których udzielana jest pomoc. Od lutego do grudnia 2004r. udzielono łącznie 3914 porad dla 1697 klientów.

XII.4.3. Ochrona przed powodzią

Rozpoczęte w 1999r. prace przy podwyższeniu obwałowań i bulwarów wiślanych w Krakowie na odcinku od stopnia Dąbie do stopnia Kościuszko kontynuowano w 2004r. Wykonano roboty budowlano-montażowe na długości 23,4 km (na odcinkach: wał prawy od stopnia Dąbie do stopnia Kościuszko, wał lewy od stopnia Dąbie do końca cofki Mostu Zwierzynieckiego). Koszt robót wyniósł 62 408 693 zł.

Wykonanie w/w zakresu inwestycji w znaczny sposób poprawiło bezpieczeństwo powodziowe terenów Śródmieścia, Dębnik, Kostrza, Pychowic i Krowodrzy.

Do modernizacji pozostaje około 6,6 km obwałowań. Zakończenie inwestycji planowane jest w 2006 r.

Koszt całkowity realizacji podwyższenia obwałowań i bulwarów wiślanych na odcinku od stopnia Dąbie do stopnia Kościuszko wyniesie około 82 mln. zł.

W ramach realizacji porozumienia zawartego w 2003r. pomiędzy Wojewodą Małopolskim, Województwem Małopolskim i Gminą Miasta Krakowa miasto sfinansowało opracowanie projektu pn. Plan uruchomienia i organizacji montażu rozbieralnych ścianek przeciwpowodziowych systemu DPS 2000 na wałach wiślanych w Krakowie.

W celu poprawy stanu technicznego obwałowań wiślanych chroniących przed powodzią wschodnie tereny miasta, w grudniu 2004r. zawarte zostało porozumienie pomiędzy Województwem Małopolskim, Gminą Miejską Kraków i Wojewodą Małopolskim w sprawie zasad realizacji przebudowy wałów przeciwpowodziowych rzeki Wisły w Krakowie. Porozumienie to określa m.in. sposób finansowania projektu budowlanego dla inwestycji pn. Przebudowa wałów przeciwpowodziowych rzeki Wisły w Krakowie wraz z odwodnieniem zawala na odcinku od stopnia Dąbie do stopnia Przewóz. Miasto zobowiązane jest do pokrycia 1/3 kosztów tego opracowania. Koszt realizacji inwestycji oszacowano na ok. 71 mln zł. Zagrożenie Krakowa przed powodzią istnieje nie tylko ze strony Wisły lecz także mniejszych cieków wodnych znajdujących się na obszarze miasta.

Ważniejsze dopływy Wisły w Krakowie to rzeki: Sanka, Rudawa, Wilga, Białucha (Prądnik), Dłubnia, Serafa, potok Kościelnicki. Oprócz wymienionych dopływów Wisły istnieje cały system mniejszych cieków i rowów melioracyjnych (przeważnie pełniących funkcję kanalizacji opadowej) a także system rowów i rurociągów należących do infrastruktury sanitarnej, drogowej oraz kolejowej.

Ostatnie kilka lat - obfitujące w ulewne deszcze burzowe - ujawniły zagrożenia związane z wylewami mniejszych cieków z obszaru miasta. Sytuacja ta stale pogarsza się, co związane jest z rozwojem urbanistycznym miasta. Przybywa nowo budowanych domów, bloków mieszkalnych, osiedli z utwardzonymi nawierzchniami ulic i parkingów. Powoduje to zmniejszenie naturalnej retencji terenowej i przyspieszenie spływów ze zlewni do odbiorników.

Podjęcie kompleksowych działań inwestycyjnych zmierzających do spowolnienia odpływu ze zlewni (sztuczne zbiorniki retencyjne) oraz zwiększenia przepustowości cieków wodnych (odbiorników wód opadowych) poprzez regulację tych cieków pozostaje nadal sprawą bardzo pilną. W związku z powyższym w 2004r. zostały zawarte następujące porozumienia:

- pomiędzy Województwem Małopolskim i Gminą Miejską Kraków z dnia 22 czerwca 2004r. w sprawie przystąpienia do współpracy i współfinansowania zadań bieżących związanych z utrzymaniem cieków naturalnych przepływających w granicach Gminy Miejskiej Kraków dla ochrony przeciwpowodziowej jej terenów, (dane z realizacji tego porozumienia są w posiadaniu ZGK)
- pomiędzy Województwem Małopolskim i Gminą Miejską Kraków z dnia 22 czerwca 2004r. w sprawie przystąpienia do współpracy i współfinansowania inwestycji związanych z regulacją niektórych cieków naturalnych przepływających w granicach Gminy Miejskiej Kraków dla zapewnienia jej właściwego zabezpieczenia przeciwpowodziowego, (dane z realizacji tego porozumienia są w posiadaniu ZGK)

Ponadto Marszałek województwa małopolskiego w 2004r. zlecił opracowanie tzw. „Programu małej retencji województwa małopolskiego”. W programie tym przewiduje się budowę czterech tzw. suchych przeciwpowodziowych zbiorników retencyjnych na rzece Serafie, Sudole od Modlnicy, Sudole Dominikańskim i potoku Pychowickim.

Zaobserwowany w okresie ostatnich kilku lat powszechny wzrost świadomości zagrożenia klęską powodzi przyczynił się do przyspieszenia tempa realizacji budowanego od wielu lat programu ochrony Krakowa przed powodzią

Zmodernizowany w przeciągu ostatnich czterech lat odcinek budowli ochronnych rzeki Wisły, od stopnia Dąbie do mostu Zwierzynieckiego wraz z obwałowaniami cofkowymi Wilgi i Rudawy, poprawił znacznie stopień zabezpieczenia przed powodzią zabytkowe centrum Krakowa (obecna przepustowość międzywała na tym odcinku wynosi $Q_{0,2\%} \cong 3300 \text{ m}^3/\text{s}$ tj. o ok. $800 \text{ m}^3/\text{s}$ więcej niż dawniej. Jednakże stan tego zabezpieczenia nadal nie spełnia wymogów normatywnych i w przypadku przelania się wody tysiącletniej

($Q_{0,1\%} \cong 3600 \text{ m}^3/\text{s}$) przez koronę obwałowań - 25% obszaru miasta narażone jest na niebezpieczeństwo powodzi. Z uwagi na ochronę zwartej zabudowy miasta wraz z jego wartościami kulturowymi oraz ochronę zakładów przemysłowych o kluczowym znaczeniu dla gospodarki narodowej, budowle ochronne Krakowa zalicza się do klasy I. Ze względów architektoniczno - krajobrazowych, w Krakowie nie jest możliwe wzniesienie trwałych budowli ochronnych do pełnej normatywnej wysokości - tzn. takich jakie są wymagane dla I klasy obwałowań. Oznaczałoby to konieczność ich podwyższenia o dalsze 1,60 m (ponad poziom obecnie zmodernizowanej korony obwałowań). Dlatego przygotowując do modernizacji zadanie - podwyższenie obwałowań wiślanych na odcinku od st. Dąbie do st. Kościuszeko, za zgodą Ministra Ochrony Środowiska Zasobów Naturalnych i Leśnictwa zdecydowano, że istniejące obwałowania podwyższone będą do wysokości spełniającej wymogi III klasy. Natomiast dalsze obniżenie fali powodziowej na Wiśle w Krakowie powinno być osiągnięte poprzez dokończenie realizacji zbiornika Świnna Poręba, budowę polderów a także budowę Kanału Krakowskiego.

XII.4.4. Obrona Cywilna

W oparciu o Wytyczne Wojewody Małopolskiego (Szefa Obrony Cywilnej Województwa), w 2004r. dokonano aktualizacji Zarządzeń Prezydenta Miasta Krakowa regulujących zasady działania formacji obrony cywilnej (FOC) w sprawie:

- systemu wykrywania i alarmowania na terenie miasta Krakowa,
- formacji likwidacji skażeń,
- powołania pododdziałów ratowniczych obrony cywilnej na terenie miasta Krakowa,
- programu szkolenia ludności w zakresie powszechnej samoobrony.

Zgodnie z tymi zarządzeniami, w 2004 roku podjęto następujące działania:

- nadzorowano funkcjonowanie punktów alarmowania w 907. zakładach pracy na terenie m. Krakowa oraz funkcjonowanie syren alarmowych w 54. zakładach,
- sporządzono wykaz zakładów pracy i instytucji działających na terenie miasta zobowiązanych do realizacji zadań obrony cywilnej i powszechnej samoobrony (1900),
- opracowano wytyczne Prezydenta Miasta Krakowa (Szefa Obrony Cywilnej) z zakresu obrony cywilnej oraz zarządzania kryzysowego, do realizacji zadań przez pracodawców i wysłano do zakładów i instytucji działających na terenie miasta,
- dokonano aktualizacji „Planu Obrony Cywilnej Krakowa” w tym:
 - dla celów ewakuacji dokonano analizy demograficznej mieszkańców Krakowa z uwzględnieniem struktury wiekowej, rejonów zamieszkania, gęstości zaludnienia oraz migracji ludności (w oparciu o dane Spisu Powszechnego w Krakowie),
 - opracowano nową strukturę systemu wykrywania i alarmowania,
 - opracowano nowe zasady działania i funkcjonowania pododdziałów ratownictwa ogólnego na terenie miasta,
 - wytypowano i uzgodniono z zakładami pracy miejsca odkażania, dezynfekcji, dezaktywacji sprzętu, odzieży i ludzi na wypadek wystąpienia skażenia na terenie miasta,
- wyposażono Miejski Ośrodek Analizy Danych i Alarmowania oraz Miejskie Centrum Zarządzania Kryzysowego w podstawowy sprzęt biurowy i łączności,
- uzgodniono Plany Obrony Cywilnej ze 126. zakładami;
- udzielono 620 konsultacji pracownikom zakładów pracy w sprawie realizacji zadań obrony cywilnej i powszechnej samoobrony oraz przeszkolono nowoprzyjętych pracowników ds. OC w zakładach pracy (94),
- dokonano 330 kontroli i rekontroli oraz 60 wizji lokalnych w zakładach;
- przeprowadzono w 8. zakładach szkolenie pracowników dot. zagrożeń na terenie miasta Krakowa oraz udzielanie pierwszej pomocy (w szkoleniach udział wzięły 172. osoby),

- objęto nadzorem sprzęt OC znajdujący się w magazynie przy ul. Półnanki 78 oraz w 280. zakładach pracy na terenie miasta.

XII.4.5. Centrum Zarządzania Kryzysowego - Miejski Zespół Reagowania Kryzysowego

W 2004r. praca Miejskiego Centrum Zarządzania Kryzysowego oparta była na wprowadzeniu w ramach Centrum stałych dyżurów pracowników:

- w godzinach pracy Urzędu Miasta (7,30-15,30) dyżur pełnią wyznaczeni pracownicy Referatu Zarządzania Kryzysowego,
- po godzinie 15,30 - funkcjonariusze dyżurni Straży Miejskiej.

Pracownicy Referatu Zarządzania Kryzysowego brali udział w szeregu szkoleń i ćwiczeń podnoszących gotowość do działań w określonych sytuacjach zagrożeń.

Odbyły się cztery posiedzenia Miejskiego Zespołu Reagowania Kryzysowego, w ramach których przeprowadzono grę decyzyjną pn. „Zarządzanie kryzysowe w sytuacji zagrożenia powodziowego” III,IV,VI i VII rejonu zalewowego oraz dot. przygotowania służb w sytuacji wystąpienia większej ilości rannych. Opracowano procedury działania dla służb, inspekcji i straży na wypadek: nawalnych deszczów, uwolnienia się niebezpiecznych środków chemicznych, zagrożenia katastrofą budowlaną, stwierdzenia obecności niewypałów i niewybuchów na terenie miasta Krakowa. Zatwierdzona została „Procedura postępowania na wypadek ataku terrorystycznego”.

XII.5. Sądy i Prokuratura

XII.5.1 Sąd Okręgowy

Sąd Okręgowy w Krakowie działa dla właściwości 12 sądów rejonowych.

W Krakowie przy ul. Przy Rondzie 7 ma siedzibę Sąd Okręgowy i 4 miejskie sądy rejonowe:

- dla Krakowa - Krowodrzy w Krakowie;
- dla Krakowa - Nowej Huty w Krakowie;
- dla Krakowa - Podgórze w Krakowie;
- dla Krakowa - Śródmieścia w Krakowie.

Wydziały grodzkie tych sądów znajdują się na os. Kościuszkowskim 2.

Podobnie jak w 2003r. sądy krakowskie opanowały wpływ spraw a nawet załatwiły więcej; o 8 849 liczba załatwień przekroczyła wpływ. Dane liczbowe ilustruje poniższa tabela:

Tabela XII.30.

Rodzaj i ilość spraw

Sprawy	Wpływy		Sprawy załatwione		Oczekiwanie na rozstrzygnięcie	
	ilość	wskaźnik zmian 2004/2003 (%)	ilość	wskaźnik zmian 2004/2003 (%)	średni czas (w m-cach)	wskaźnik zmian 2004/2003 (%)
karne	10 420	106	10 837	110	5	83
cywilne	16 773	120	14 903	113	10	bez zmian
ubezpieczenia	14 312	108	16 854	94	8	72,7
pracy	1 613	86	1 841	114	6	bez zmian
gospodarcze	6 058	96	6 582	105	6	bez zmian
rejestry	-	-	-	-	-	-
razem	49 176	108,21	51 017	104,07		

Źródło Sąd Okręgowy w Krakowie

Tabela XII.31.**Zatrudnienie**

Stanowisko	Liczba etatów	wskaźnik zmian 2004/2003 (%)
sędzia	125	109,65
aplikant	16	94,12
urzędnicy	248,50	brak danych
inni pracownicy	55,25	brak danych

Źródło Sąd Okręgowy w Krakowie

XII.5.2 Sądy Rejonowe**Tabela XII.32.****Rodzaj i ilość spraw, którymi zajmowały się Sądy Rejonowe w Krakowie**

Sprawy	Wpływy		Sprawy załatwione		Oczekiwanie na rozstrzygnięcie	
	ilość	wskaźnik zmian 2004/2003 (%)	ilość	wskaźnik zmian 2004/2003 (%)	średni czas (w m-cach)	wskaźnik zmian 2004/2003 (%)
karne	54 044	99	55 767	95	1,89	81
cywilne	76 110	82	81 821	88	2,39	89
rodzinne	33 371	106	33 655	107	1,19	87
pracy	5 926	73	5 332	85	8,75	158
gospodarcze	20 562	93	22 422	94	2	75
rejstry	33 059	161	33 669	161	0,18	28
księgi wieczyste	114 107	88	110 454	82	1,86	143
rejestr zastawów	17 783	88	18 265	89	0,23	47
ubezpieczenia	2 841	85,5	3 426	103,7	7,2	87,5
razem	357 803	94	364 811	93		

Źródło Sąd Okręgowy w Krakowie

Tabela XII.33.**Zatrudnienie**

Stanowisko	Liczba etatów	Wskaźnik zmian 2004/2003 (%)
sędzia	189	90
aplikant		-
urzędnicy	533,75	brak danych
inni pracownicy	40	brak danych

Źródło Sąd Okręgowy w Krakowie

Tabela XII.34.**Ławnicy w krakowskich sądach**

Sądu Okręgowego			Ilość ławników w krakowskich sądach				
Wydział Karny i Cywilno-Rodzinny	Wydział Pracy	Wydział Ubezpieczeń Społecznych	Kraków - Śródmieście	Kraków Podgórze	Sądów Rejonowych Kraków - Krowodrza	Kraków - Nowa Huta Wydział karny i rodzinny	Wydział Pracy i Ubezp. Społ. 126
206	36	115	116	117	109	129	

Źródło Sąd Okręgowy w Krakowie

Tabela XII.35.

Kuratorzy Sądowi

Sąd Rejonowy dla :	Ilość kuratorów sądowych			
	rodziny		dla dorosłych	
	kuratorzy zawodowi	kuratorzy społeczni	kuratorzy zawodowi	kuratorzy społeczni
Krakowa - Krowodrzy	11	91	9	97
Krakowa- Nowej Huty	12	108	12	127
Krakowa - Podgórze	19	125	10	123
Krakowa-Śródmieście	7	43	8	76

Źródło Sąd Okręgowy w Krakowie

Tabela XII.36.

Orzeczenia sądu w sprawach rodzinnych i nieletnich

Sąd Rejonowy dla:	Ilość wykonywanych orzeczeń sądu	
	Nadzory w sprawach rodzinnych i nieletnich	Dozory w sprawach karnych
Krakowa - Krowodrzy	1 473	1 423
Krakowa - Nowej Huty	1 838	1 695
Krakowa - Podgórze	2 261	1 770
Krakowa - Śródmieście	849	1 388

Źródło Sąd Okręgowy w Krakowie

Tabela XII.37.

Komornicy sądowi

Ilość komorników sądowych			
Kraków-Krowodrza	Kraków-Nowa Huta	Kraków - Podgórze	Kraków - Śródmieście
2	3	3	3

Źródło Sąd Okręgowy w Krakowie

XII.5.3. Sąd Apelacyjny

Tabela XII.38.

Struktura i ilość spraw skierowanych i rozpatrywanych w Sądzie Apelacyjnym

Sprawy z zakresu prawa	Wpływy		Sprawy załatwione		Oczekiwanie na rozstrzygnięcie	
	ilość	wskaźnik zmian 2004/2003 (%)	ilość	wskaźnik zmian 2004/2003 (%)	średni czas (w m-cach)	wskaźnik zmian 2004/2003 (%)
cywilnego	2879	97,99	2855	99,65	2	bez zmian
gospodarczego	1188	104,57	1162	105,15		
karnego	2029	101,7	2001	99,05	1	
pracy	68	93,15	68	107,9		
ubezpieczeń społecznych	5206	127,16	4029	124,65		
razem	11370		10115			

Źródło Sąd Apelacyjny w Krakowie

Tabela XII.39.

Zatrudnienie w Sądzie Apelacyjnym

Stanowisko	Liczba etatów	wskaźnik zmian 2004/2003 (%)
sędzia	40	108,1
urzędnicy	69	107,8
inni pracownicy	15	107,1

Źródło Sąd Apelacyjny w Krakowie

XII.5.4. Prokuratura

W 2004r., podobnie jak w roku poprzednim, na terenie Krakowa miało swe siedziby pięć Prokuratur: jedna Okręgowa i cztery Rejonowe.

Tabela XII.40.

Struktura i ilość spraw, które wpłynęły i zostały załatwione

Wyszczególnienie	w tym jednostki							
	Okręg Prokuratury Okręgowej w Krakowie (bez Prokuratury Rejonowej w Myślenicach)	Wskaźnik zmian 2004/2003 (w %)	Prokuratura Rejonowa Kraków - Krowodrza	Prokuratura Rejonowa Kraków - Podgórze	Prokuratura Rejonowa Kraków - Śródmieście	Prokuratura Rejonowa Kraków - Nowa Huta	Wydział V Śledczy	Wydział VI do spraw Przestępczości Zorganizowanej
Wpłynęło spraw	67 567	97,08	15 470	14 498	22 861	14 626	63	49
Ilość spraw załatwionych	67 036	95,29	15 278	14 547	22 640	14 456	69	46
w tym śledztw	11 752	166,11	2031	2723	4243	2644	67	44
Skierowano z aktem oskarżenia	7704	99,82	2007	1645	2185	1819	26	22
Skierowano wnioski o warunkowe umorzenie	158	87,78	16	15	100	26	1	--
Umorzono na podstawie art. 11, 17, 322 kpk	10 165	19,37	2142	2156	3445	2394	20	8
Zawieszono	2978	90,82	517	632	1203	608	11	7
Odmówiono wszczęcia postępowania	4972	127,59	1215	781	1881	1093	1	1

Źródło Prokuratura Okręgowa w Krakowie

Tabela XII.41.

Podejrzani w sprawach zakończonych i rodzaj zastosowanych środków zapobiegawczych wobec podejrzanych

Wyszczególnienie	w tym jednostki							
	Okręg Prokuratury Okręgowej w Krakowie (bez Prokuratury Rejonowej w Myślenicach)	Wskaźnik zmian 2004/2003 (w %)	Prokuratura Rejonowa Kraków - Krowodrza	Prokuratura Rejonowa Kraków - Podgórze	Prokuratura Rejonowa Kraków - Śródmieście	Prokuratura Rejonowa Kraków - Nowa Huta	Wydział V Śledczy	Wydział VI do spraw Przestępczości Zorganizowanej
Liczba podejrzanych, wobec których skierowano akt oskarżenia do sądu	9290	99,31	2336	1990	2665	2176	55	68
w tym tymczasowo aresztowanych	747	88,19	147	183	249	129	20	19
% do ogółu oskarżonych	8,04	89,33	6,29	9,19	9,34	5,92	36,36	27,94
Liczba podejrzanych, wobec których umorzono postępowanie	1425	88,4	303	353	411	353	4	1

Tymczasowo aresztowani	968	85,29	183	199	292	204	28	62
Poręczenie majątkowe	246	282,76	70	25	45	55	25	26
Poręczenie społeczne i inne	8	800	1	--	4	3	--	--
Dozór policji	961	88,17	167	166	288	271	30	39
Zakaz opuszczania kraju	164	151,85	26	7	28	28	36	39

Źródło Prokuratura Okręgowa w Krakowie

Tabela XII.42.
Wyniki sądowe

Wyszczególnienie	w tym jednostki							
	Okręg Prokuratury Okręgowej w Krakowie (bez Prokuratury Rejonowej w Myślenicach)	Wskaźnik zmian 2004/2003 (w %)	Prokuratura Rejonowa Kraków - Krowodrza	Prokuratura Rejonowa Kraków - Podgórze	Prokuratura Rejonowa Kraków - Śródmieście	Prokuratura Rejonowa Kraków - Nowa Huta	Wydział V Śledczy	Wydział VI do spraw Prześiępczości Zorganizowanej
liczba osób osądzonych ogółem	9606	101,04	2306	2109	2648	2377	95	71
Liczba osób skazanych	8242	103,05	1919	1895	2283	2003	75	67
Uniewinniono (ogółem)	395	87,2	117	79	92	94	11	2
Uniewinnieni aresztowani	7	36,84	--	2	5	--	--	--
Liczba wniesionych apelacji (co do osób)	479	92,29	97	96	98	117	39	32

Źródło Prokuratura Okręgowa w Krakowie

Tabela XII.43.
Zatrudnienie

Stanowisko	Liczba zatrudnionych	wskaźnik zmian 2004/2003 (%)
Prokuratorzy	144	76,19
Asesorzy	21	210
Aplikanci	5	bez zmian
Urzędnicy	100	72,99
Inni pracownicy	8	21,62

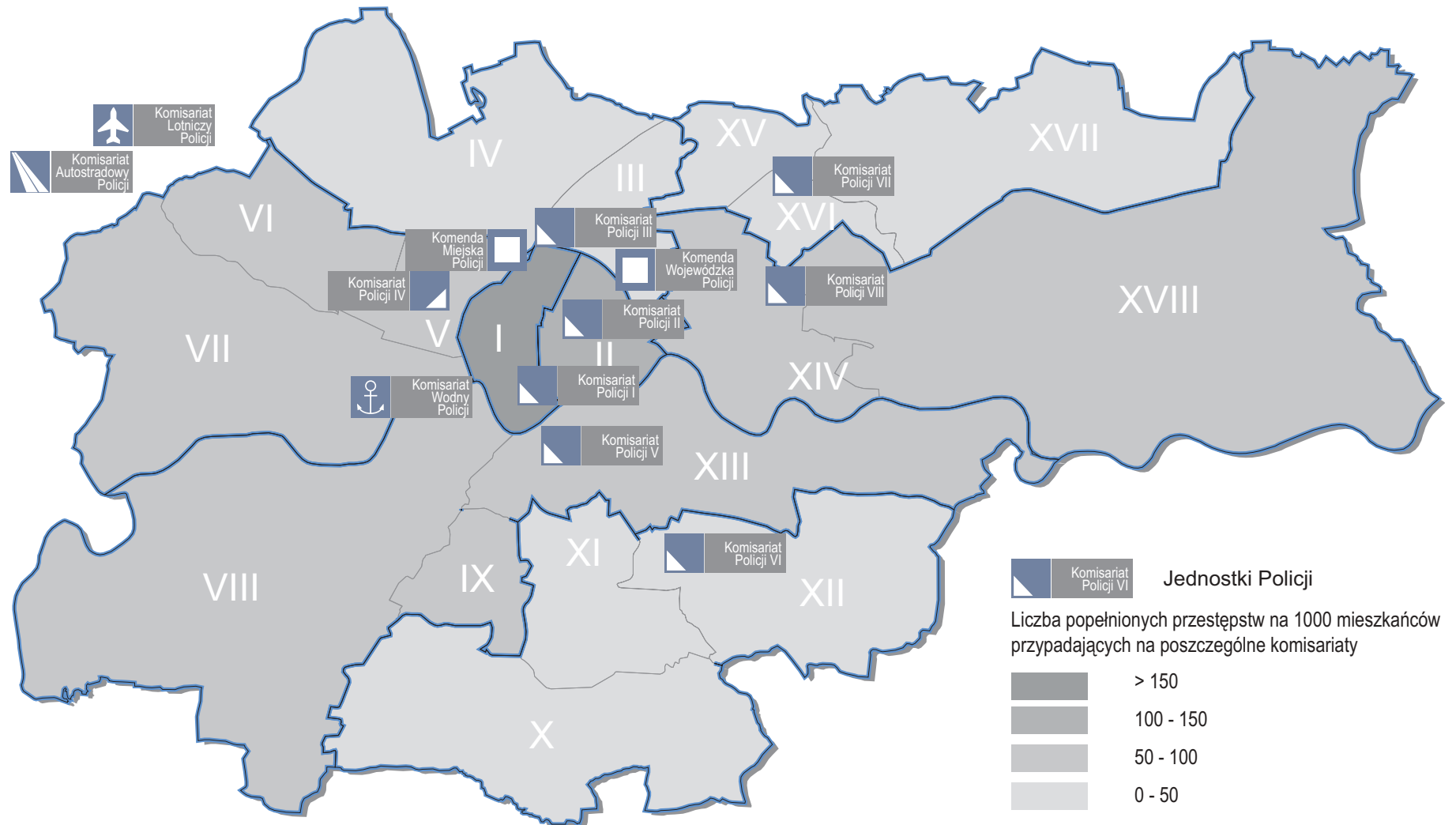
Źródło Prokuratura Okręgowa w Krakowie

Bezpieczeństwo publiczne/ Tendencje

- wzrosła ilość przestępstw - o 6,2% ale także ich wykrywalność - o 6,9%
- dzięki pracy policji z Komisariatu Wodnego, w roku 2004. nie zanotowano utonięć wśród dzieci i młodzieży na zbiornikach wodnych w Zakrzówku i Kryspinowie
- do Sądu Okręgowego wpłynęło o 8,21% spraw więcej; o 4,07% więcej spraw zostało załatwionych
- śr. o 20% wzrosła ogólna ilość wykonanych służb patrolowych Staży Miejskiej
- największa ilość zdarzeń wymagających interwencji Komendy Miejskiej Państwowej Straży Pożarnej w Krakowie generowana była na terenach dawnych dzielnic: Podgórze, Nowa Huta i Śródmieście
- nadal utrzymywał się zbyt mały stan zatrudnienia na etatach strażackich
- nieznacznie - bo o 1% - poprawił się czas dojazdu strażackich samochodów ratowniczych do zdarzeń na terenie miasta
- stopniowo uległ poprawie stan bezpieczeństwa kontrolowanych obiektów i terenów pod względem zabezpieczenia p/poż.
- średnio o ok. 50% zwiększono nakłady finansowe przeznaczone przez Miasto na poprawę bezpieczeństwa publicznego

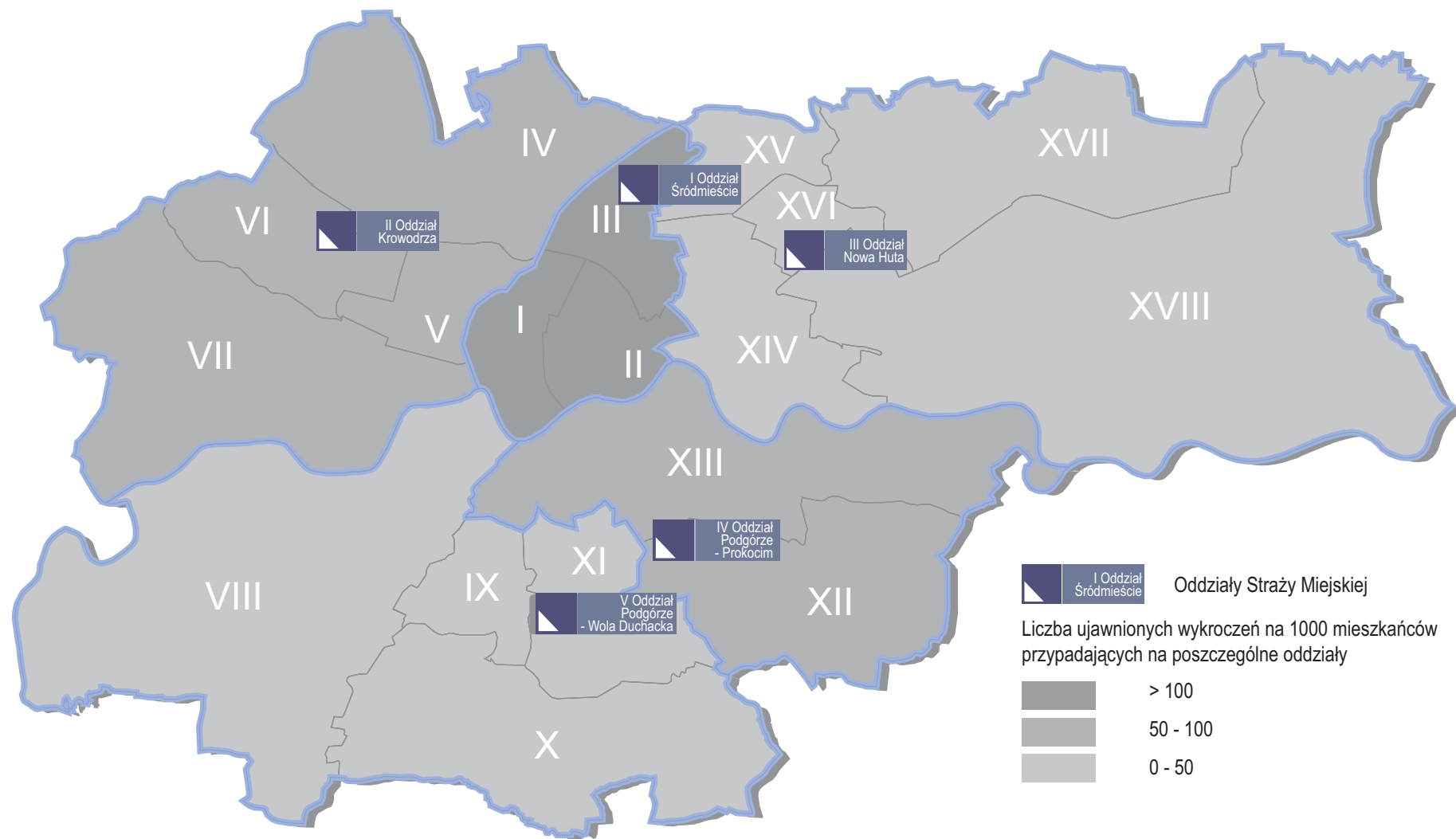
Rys. XII.1

Rozmieszczenie jednostek Policji oraz liczba popełnionych przestępstw na 1000 mieszkańców w 2004 r.



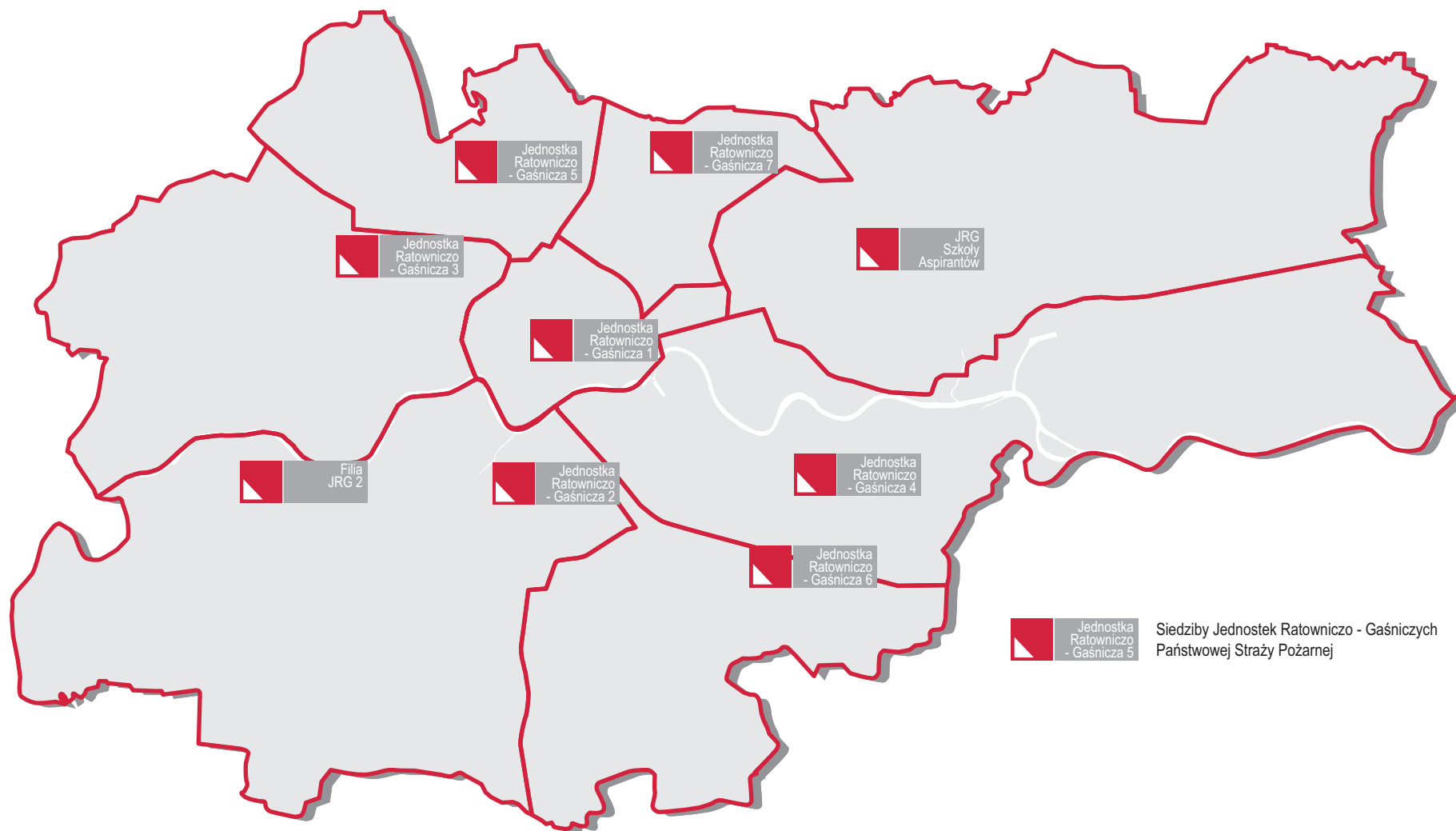
Rys. XII.2

Rozmieszczenie oddziałów Straży Miejskiej i liczba ujawnionych wykroczeń na 1000 mieszkańców w 2004 r.



Rys. XII.3

Rozmieszczenie jednostek ratowniczo - gaśniczych Państwowej Straży Pożarnej oraz rejony ich działania



Rys. XII.4.
Obszary potencjalnie zagrożone powodzią na terenie Krakowa

